

Sermaye Piyasası Kurulu

Ortaklıklar Finansmanı Dairesi Başkanlığı

Eskişehir Yolu 8. Km No:156
0630 Ankara

İşbu İzahname'nin bir parçası olan 13 Kasım 2024 tarihli Armada Gıda Ticaret Sanayi Anonim Şirket'nin ("Şirket") 30 Eylül 2024, 30 Eylül 2023, 31 Aralık 2023, 31 Aralık 2022 ve 31 Aralık 2021 tarihlerinde sona eren dönemlere ait konsolide finansal tablolarında ve özel bağımsız denetçi raporumuzda yer alan bilgilerin, sahip olduğumuz tüm bilgiler çerçevesinde, tüm önemli yönleriyle, gerçeğe uygun olduğunu ve bu bilgilerin anlamını değiştirecek nitelikte bir eksik bulunmaması için her türlü makul özenin gösterilmiş olduğunu beyan ederiz.

Saygılarımızla,

GÜRELİ YEMİNLİ MALİ MÜŞAVİRLİK VE BAĞIMSIZ DENETİM HİZMETLERİ A.Ş.
An Independent Member of BAKER TILLY INTERNATIONAL

İstanbul, 13 Kasım 2024



Metin Etkin
Sorumlu Denetçi

www.gureli.com.tr

Merkez Ofisi
Spine Tower Maslak Mah. Saat Sok.
No: 5 Kat: 25-26-28
Sarıyer 34485 - İstanbul
T : 444 9 475 (212) 285 01 50
F : +90 (212) 285 03 40-43
gym@gureli.com.tr

Ankara Ofisi
ASO Kule Atatürk Bulvarı
No: 193 Kat: 9
Kavaklıdere 06680 - Ankara
T : +90 (312) 466 84 20
F : +90 (312) 466 84 21
gymankara@gureli.com.tr

Antalya Ofisi
Fener Mah.1964 Sok. No: 36
Kemal Erdoğan Apt. Kat: 1 D: 4
Muratpaşa 07160 - Antalya
T : +90 (242) 324 30 14
F : +90 (242) 324 30 15
gymantalya@gureli.com.tr

Bursa Ofisi
Odunluk Mah. Akademi Cad.
Zeno İş Merkezi D Blok Kat: 7 D: 31
Nilüfer 16265 - Bursa
T : +90 (224) 451 27 10
F : +90 (224) 451 27 79
gymbursa@gureli.com.tr

İzmir Ofisi
Atatürk Cad. Ekim Apt.
No: 174/1 Kat: 5 D: 9
Alsancak 35220 - İzmir
T : +90 (232) 421 21 34
F : +90 (232) 421 21 87
gymizmir@gureli.com.tr

Trakya Ofisi
Yavuz Mah. Ferman Sok.
No: 3/7 Kat: 2
Süleymanpaşa 59100 - Tekirdağ
T : +90 (282) 261 25 30
F : +90 (282) 261 62 56
gymtrakya@gureli.com.tr

**Armada Gıda Ticaret ve Sanayi
Anonim Şirketi**

30 Eylül 2024, 30 Eylül 2023, 31 Aralık 2023,
31 Aralık 2022 ve 31 Aralık 2021
Hesap Dönemlerine Ait
Konsolide Finansal Tablolar ve Açıklayıcı Notlar

Bağımsız Denetçi Raporu	
Konsolide Finansal Durum Tablosu (Varlıklar).....	1
Konsolide Finansal Durum Tablosu (Yükümlülükler).....	2
Konsolide Kar veya Zarar Tablosu.....	3
Konsolide Diğer Kapsamlı Gelir Tablosu.....	4
Konsolide Özkaynak Değişim Tablosu.....	5
Konsolide Nakit Akış Tablosu.....	6
1 Şirketin Organizasyonu ve Faaliyet Yapısı	7
2 Finansal Tabloların Sunumuna İlişkin Esaslar	7
3 Nakit ve Nakit Benzerleri.....	21
4 Kısa ve Uzun Vadeli Borçlanmalar ile Uzun Vadeli Borçlanmaların Kısa Vadeli Kısımları	22
5 Ticari Alacaklar ve Borçlar	24
6 Diğer Alacaklar ve Borçlar	24
7 Stoklar	25
8 Kullanım Hakkı Varlıkları	25
9 Peşin Ödenmiş Giderler ve Ertelenmiş Gelirler	26
10 Maddi Duran Varlıklar.....	28
11 Maddi Olmayan Duran Varlıklar	34
12 Çalışanlara Sağlanan Faydalar Kapsamında Borçlar	35
13 Karşılıklar, Koşullu Varlık ve Yükümlülükler.....	35
14 Çalışanlara Sağlanan Faydalar	38
15 Diğer Varlık ve Yükümlülükler	39
16 Özkaynaklar	39
17 Hasılat ve Satışların Maliyeti	41
18 Pazarlama Satış ve Dağıtım Giderleri, Genel Yönetim Giderleri, Araştırma ve Geliştirme Giderleri.....	41
19 Niteliklerine Göre Giderler	41
20 Esas Faaliyetlerden diğer Gelir / (Giderler)	42
21 Yatırım Faaliyetlerinden Gelir / (Giderler)	43
22 Finansman Gelir / (Giderleri).....	43
23 Gelir Vergileri	43
24 Pay Başına Kazanç / (Kayıp)	46
25 İlişkili Taraf Açıklamaları.....	46
26 Finansal Araçlardan Kaynaklanan Risklerin Niteliği ve Düzeyi.....	48
27 Finansal Araçlar (Gerçeğe Uygun Değer Açıklamaları ve Finansal Riskten Korunma Muhasebesi Çerçevesindeki Açıklamalar)	57
28 Raporlama Döneminden Sonraki Olaylar	60



Özel Bağımsız Denetçi Raporu**Armada Gıda Ticaret ve Sanayi Anonim Şirketi Genel Kurulu'na;****A- Finansal Tabloların Bağımsız Denetimi****1-Görüş**

Armada Gıda Ticaret ve Sanayi Anonim Şirketi ("Şirket") ile bağlı ortaklığının ("Grup") 30 Eylül 2024, 30 Eylül 2023, 31 Aralık 2023, 31 Aralık 2022 ve 31 Aralık 2021 tarihli konsolide finansal durum tablosu ile aynı tarihlerde sona eren hesap dönemine ait; konsolide kâr veya zarar tablosu ve konsolide diğer kapsamlı gelir tablosu, konsolide özkaynak değişim tablosu ve konsolide nakit akış tablosu ile önemli muhasebe politikalarının özeti de dâhil olmak üzere finansal tablo dipnotlarından oluşan konsolide finansal tablolarını denetlemiş bulunuyoruz.

Görüşümüze göre ilişikteki konsolide finansal tablolar, Grup'un 30 Eylül 2024, 30 Eylül 2023, 31 Aralık 2023, 31 Aralık 2022 ve 31 Aralık 2021 tarihi itibarıyla konsolide finansal durumunu ve aynı tarihlerde sona eren hesap dönemine ait konsolide finansal performansını ve konsolide nakit akışlarını, Türkiye Finansal Raporlama Standartlarına ("TFRS'lere") uygun olarak tüm önemli yönleriyle gerçeğe uygun bir biçimde sunmaktadır.

2-Görüşün Dayanağı

Yaptığımız bağımsız denetim, Sermaye Piyasası Kurulu düzenlemeleri çerçevesinde kabul edilen ve Kamu Gözetimi, Muhasebe ve Denetim Standartları Kurumu (KGG) tarafından yayımlanan Türkiye Denetim Standartlarının bir parçası olan Bağımsız Denetim Standartlarına (BDS'lere) uygun olarak yürütülmüştür. Bu Standartlar kapsamındaki sorumluluklarımız, raporumuzun *Bağımsız Denetçinin Finansal Tabloların Bağımsız Denetimine İlişkin Sorumlulukları* bölümünde ayrıntılı bir şekilde açıklanmıştır. KGG tarafından yayımlanan Bağımsız Denetçiler için Etik Kurallar (Etik Kurallar) ile Sermaye Piyasası Kurulu mevzuatında ve ilgili diğer mevzuatta yer alan etik ilkelere uygun olarak konsolide finansal tabloların bağımsız denetimiyle ilgili mevzuatta yer alan etik hükümlere uygun olarak Grup'tan bağımsız olduğumuzu beyan ederiz. Etik Kurallar ve mevzuat kapsamındaki etige ilişkin diğer sorumluluklar da tarafımızca yerine getirilmiştir. Bağımsız denetim sırasında elde ettiğimiz bağımsız denetim kanıtlarının, görüşümüzün oluşturulması için yeterli ve uygun bir dayanak oluşturduğuna inanıyoruz.

www.gureli.com.tr

Merkez Ofisi
Spine Tower Maslak Mah. Saat Sok.
No: 5 Kat: 25-26-28
Sarıyer 34485 - İstanbul
T : 444 9 475 (212) 285 01 50
F : +90 (212) 285 03 40-43
gym@gureli.com.tr

Ankara Ofisi
ASO Kule Atatürk Bulvarı
No: 193 Kat: 9
Kavaklıdere 06680 - Ankara
T : +90 (312) 466 84 20
F : +90 (312) 466 84 21
gymankara@gureli.com.tr

Antalya Ofisi
Fener Mah.1964 Sok. No: 36
Kemal Erdoğan Apt. Kat: 1 D: 4
Muratpaşa 07160 - Antalya
T : +90 (242) 324 30 14
F : +90 (242) 324 30 15
gymantalya@gureli.com.tr

Bursa Ofisi
Odunluk Mah. Akademi Cad.
Zeno İş Merkezi D Blok Kat: 7 D: 31
Nilüfer 16265 - Bursa
T : +90 (224) 451 27 10
F : +90 (224) 451 27 79
gymbursa@gureli.com.tr

İzmir Ofisi
Atatürk Cad. Ekim Apt.
No: 174/1 Kat: 5 D: 9
Alsancak 35220 - İzmir
T : +90 (232) 421 21 34
F : +90 (232) 421 21 87
gymizmir@gureli.com.tr

Trakya Ofisi
Yavuz Mah. Ferman Sok.
No: 3/7 Kat: 2
Süleymanpaşa 59100 - Tekirdağ
T : +90 (282) 261 25 30
F : +90 (282) 261 62 56
gymtrakya@gureli.com.tr

3-Kilit Denetim Konuları

Kilit denetim konuları, mesleki muhakememize göre cari döneme ait finansal tabloların bağımsız denetiminde en çok önem arz eden konulardır. Kilit denetim konuları, bir bütün olarak finansal tabloların bağımsız denetimi çerçevesinde ve finansal tablolara ilişkin görüşümüzün oluşturulmasında ele alınmış olup, bu konular hakkında ayrı bir görüş bildirmiyoruz.

Kilit Denetim Konusu	Denetimimizde Konunun Nasıl Ele Alındığı
Maddi Duran Varlıkların Yeniden Değerleme Metodu ile Muhasebeleştirilmesi (Not 2.08.03 ve 10)	
<p>Grup'un 30 Eylül 2024 tarihi itibarıyla finansal tablolarında maddi duran varlıklarının net defter değeri 2.360.670.903 TL'dir.</p> <p>Grup, finansal tablolarında maddi duran varlıklar hesap grubu altında yer alan arazi ve arsalar ile binaların muhasebeleştirilmesine ilişkin olarak TMS 16 "Maddi Duran Varlıklar" standardında yer alan muhasebeleştirme sonrası ölçüm modellerinden yeniden değerlendirme modelini muhasebe politikası olarak uygulamaktadır.</p> <p>Bu kapsamda Grup'un arazi ve arsalar ile binaları Sermaye Piyasası Kurulu tarafından yetkilendirilmiş ve detayları Not:10'da açıklanan gayrimenkul değerlendirme kuruluşları tarafından yapılan değerlendirme çalışmalarında tespit edilen gerçeğe uygun değerlerinden müteakip dönem amortismanları düşülmek suretiyle finansal tablolarda muhasebeleştirilmiştir. 30 Eylül 2024 tarihi itibarıyla maddi duran varlıklar arasında yer alan arazi ve arsalar ile binalar Grup varlıklarının önemli bir kısmını oluşturması ve değerlendirme modelinin özelliği ve uygulanan muhakeme ve varsayımlar dolayısıyla kilit denetim konusu olarak değerlendirilmiştir.</p>	<p>Denetim prosedürlerimiz belirli maddi duran varlık kalemleri için tercih edilen yeniden değerlendirme modeli uygulaması ile ilgili olarak aşağıdaki prosedürleri içermektedir.</p> <p>Gayrimenkul değerlendirme uzmanlarının, lisans, yetkinlik ve tarafsızlıklarının değerlendirilmesi,</p> <p>Değerleme uzmanlarınca kullanılan değerlendirme metodlarının uygunluğunun değerlendirilmesi,</p> <p>Değerleme uzmanlarının değerlendirme sırasında kullandığı varsayımların piyasa verileri ve Grup'un geçmiş yıllar performansı ile karşılaştırılması,</p> <p>Değerleme raporunda kullanılan üst seviye tahminlerin, muhakemelerin ve değerlendirme uzmanlarınca takdir edilen değerlerin kabul edilebilir bir aralıkta olup olmadığının değerlendirilmesi,</p> <p>Yeniden değerlendirme modeli seçimi sonucu özellikli muhasebeleştirmelerin ve finansal tablolarda ve açıklayıcı dipnotlarda yer alan bilgilerin yeterliliği değerlendirilmiştir.</p>

Kilit Denetim Konusu	Denetimimizde Konunun Nasıl Ele Alındığı
Banka Kredileri (Not 2.08.07 ve 4)	
<p>Grup'un 30 Eylül 2024 tarihi itibarıyla konsolide finansal tablolarında kısa ve uzun vadede toplam 4.074.509.049 TL tutarında banka kredileri bulunmakta olup Grup'un yabancı kaynaklarının önemli bir kısmını oluşturmaktadır.</p> <p>Grup banka kredilerini etkin faiz yöntemi kullanarak iskonto edilmiş maliyeti üzerinden göstermektedir.</p> <p>Banka kredilerinin iskonto edilmiş maliyetlerinin hesaplanması ve mutabakatı tarafımızca kilit bir denetim konusu olarak değerlendirilmiştir.</p>	<p>Denetim prosedürlerimiz banka kredilerinin doğruluğunu sorgulamak üzerine tasarlanmıştır.</p> <p>Grup'un banka kredi bakiyelerine ilişkin doğrulamalar temin edilmiştir.</p> <p>Grup'un banka kredileri için hesaplanmış olduğu iç verim oranları ve iskonto çalışmaları yeniden hesaplanarak test edilmiştir.</p> <p>Banka kredilerine ilişkin finansal tablo notlarında yer alan açıklamalar incelenmiş ve bu notlarda yer verilen bilgilerin yeterliliği değerlendirilmiştir.</p>

www.gureli.com.tr

Merkez Ofisi
Spine Tower Maslak Mah. Saat Sok.
No: 5 Kat: 25-26-28
Sarıyer 34485 - İstanbul
T : 444 9 475 (212) 285 01 50
F : +90 (212) 285 03 40-43
gym@gureli.com.tr

Ankara Ofisi
ASO Kule Atatürk Bulvarı
No: 193 Kat: 9
Kavaklıdere 06580 - Ankara
T : +90 (312) 466 84 20
F : +90 (312) 466 84 21
gymankara@gureli.com.tr

Antalya Ofisi
Fener Mah.1964 Sok. No: 36
Kemal Erdoğan Apt. Kat: 1 D: 4
Muratpaşa 07160 - Antalya
T : +90 (242) 324 30 14
F : +90 (242) 324 30 15
gymantalya@gureli.com.tr

Bursa Ofisi
Ođunluk Mah. Akademi Cad.
Zeno İş Merkezi D Blok Kat: 7 D: 31
Nilüfer 16265 - Bursa
T : +90 (224) 451 27 10
F : +90 (224) 451 27 79
gymbursa@gureli.com.tr

İzmir Ofisi
Atatürk Cad. Ekim Apt.
No: 174/1 Kat: 5 D: 9
Alsancak 35220 - İzmir
T : +90 (232) 421 21 34
F : +90 (232) 421 21 87
gymizmir@gureli.com.tr

Trakya Ofisi
Yayın Mah. Ferman Sok.
No: 3/7 Kat: 2
Süleymanpaşa 59100 - Tekirdağ
T : +90 (282) 261 25 30
F : +90 (282) 261 62 56
gymtrakya@gureli.com.tr



Kilit Denetim Konusu	Denetimimizde Konunun Nasıl Ele Alındığı
TMS 29 "Yüksek Enflasyonlu Ekonomilerde Finansal Raporlama" Uygulaması	
<p>Not 2.02'de belirtildiği üzere, Grup'un 30 Eylül 2024 tarihinde sona eren yıla ait konsolide finansal tablolarında TMS 29 "Yüksek Enflasyonlu Ekonomilerde Finansal Raporlama" standardı uygulanmıştır.</p> <p>TMS 29, konsolide finansal tabloların raporlama dönemi sonundaki cari satın alım gücüne göre yeniden düzenlenmesini gerektirmektedir. Bu nedenle, 2024 yılı içerisindeki işlemler ve dönem sonundaki parasal olmayan bakiyeler, 30 Eylül 2024 bilanço tarihindeki güncel fiyat endeksini yansıtacak şekilde yeniden düzenlenmiştir. TMS 29 uygulaması konsolide finansal tablolarda yaygın ve tutarsal olarak önemli etkiye sahip olup, çeşitli yönetim tahminlerini de içermektedir. Grup aynı zamanda, karşılaştırmalı bilgi olarak sunduğu 31 Aralık 2023, 31 Aralık 2022, 31 Aralık 2021 tarihli konsolide finansal durum tablosu ve 30 Eylül 2023, 31 Aralık 2023, 31 Aralık 2022, 31 Aralık 2021 tarihlerinde sona eren döneme ait konsolide kar veya zarar ve diğer kapsamlı gelir tablosu, özkaynaklar değişim ve nakit akış tablolarını da TMS 29 çerçevesinde yeniden düzenlemiştir. Bu sebeplerle birlikte, TMS 29'un uygulanmasında harcanan ek denetim çabası göz önünde bulundurulduğunda, TMS 29'un uygulanması tarafımızca kilit denetim konusu olarak belirlenmiştir.</p>	<p>Grup'un enflasyon muhasebesi ile ilgili süreçleri ve muhasebe politikaları incelenmiştir.</p> <p>Parasal olmayan kalemlerin detay listeleri temin edilerek orijinal maliyet ve satın alım tarihleri, destekleyici belgelerle karşılaştırılarak kontrol edilmiştir.</p> <p>Yönetim tarafından yapılan parasal ve parasal olmayan kalemler ayırımının TFRS'ye uygun bir şekilde yapıp yapılmadığı kontrol edilmiştir.</p> <p>Kullanılan yöntem ile genel fiyat endeksi oranlarını kontrol ederek; parasal olmayan kalemlerin, özkaynak değişim tablosunun, gelir tablosunun ve nakit akış tablosunun yeniden düzenlenerek hazırlanması enflasyon etkileri bakımından test edilmiştir.</p> <p>Konsolide finansal tablolarda ilgili dipnotların yeterliliği ve tutarlılığı kontrol edilmiştir.</p>

4-Yönetimin ve Üst Yönetimden Sorumlu Olanların Finansal Tablolara İlişkin Sorumlulukları

Grup Yönetimi; konsolide finansal tabloların TFRS'lere uygun olarak hazırlanmasından, gerçeğe uygun bir biçimde sunumundan ve hata veya hile kaynaklı önemli yanlışlık içermeyecek şekilde hazırlanması için gerekli gördüğü iç kontrolden sorumludur.

Konsolide finansal tabloları hazırlarken yönetim; Grup'un sürekliliğini devam ettirme kabiliyetinin değerlendirilmesinden, gerektiğinde süreklilikle ilgili hususları açıklamaktan ve Grup'un tasfiye etme ya da ticari faaliyeti sona erdirmeye niyeti ya da mecburiyeti bulunmadığı sürece işletmenin sürekliliği esasını kullanmaktan sorumludur.

Üst yönetimden sorumlu olanlar, Grup'un finansal raporlama sürecinin gözetiminden sorumludur.



www.gureli.com.tr

Merkez Ofisi

Spine Tower Maslak Mah. Saat Sok.
No: 5 Kat: 25-26-28
Sarıyer 34485 - İstanbul
T : 444 9 475 (212) 285 01 50
F : +90 (212) 285 03 40-43
gym@gureli.com.tr

Ankara Ofisi

ASO Kule Atatürk Bulvarı
No: 193 Kat: 9
Kavaklıdere 06680 - Ankara
T : +90 (312) 466 84 20
F : +90 (312) 466 84 21
gymankara@gureli.com.tr

Antalya Ofisi

Fener Mah.1964 Sok. No: 36
Kemal Erdoğan Apt. Kat: 1 D: 4
Muratpaşa 07160 - Antalya
T : +90 (242) 324 30 14
F : +90 (242) 324 30 15
gymantalya@gureli.com.tr

Bursa Ofisi

Odunluk Mah. Akademi Cad.
Zeno İş Merkezi D Blok Kat: 7 D: 31
Nilüfer 16265 - Bursa
T : +90 (224) 451 27 10
F : +90 (224) 451 27 79
gymbursa@gureli.com.tr

İzmir Ofisi

Atatürk Cad. Ekim Apt.
No: 174/1 Kat: 5 D: 9
Alsancak 35220 - İzmir
T : +90 (232) 421 21 34
F : +90 (232) 421 21 87
gymizmir@gureli.com.tr

Trakya Ofisi

Yavuz Mah. Ferman Sok.
No: 3/7 Kat: 2
Süleymanpaşa 59100 - Tekirdağ
T : +90 (282) 261 25 30
F : +90 (282) 261 62 56
gymtrakya@gureli.com.tr

5-Bağımsız Denetçinin Finansal Tabloların Bağımsız Denetimine İlişkin Sorumlulukları

Bir bağımsız denetimde, biz bağımsız denetçilerin sorumlulukları şunlardır:

Amacımız, konsolide finansal tabloların hata veya hile kaynaklı önemli yanlışlık içerip içermediğine ilişkin makul güvence elde etmek ve görüşümüzü içeren bir bağımsız denetçi raporu düzenlemektir. BDS'lere uygun olarak yürütülen bir bağımsız denetim sonucunda verilen makul güvence; yüksek bir güvence seviyesidir ancak, var olan önemli bir yanlışlığın her zaman tespit edileceğini garanti etmez. Yanlışlıklar hata veya hile kaynaklı olabilir. Yanlışlıkların, tek başına veya toplu olarak, konsolide finansal tablo kullanıcılarının bu konsolide finansal tablolara istinaden alacakları ekonomik kararları etkilemesi makul ölçüde bekleniyorsa bu yanlışlıklar önemli olarak kabul edilir.

Sermaye Piyasası Kurulu'na yayımlanan bağımsız denetim standartlarına ve BDS'lere uygun olarak yürütülen bağımsız denetimin gereği olarak, bağımsız denetim boyunca mesleki muhakememizi kullanmakta ve mesleki şüpheciliğimizi sürdürmekteyiz. Tarafımızca ayrıca:

- Konsolide finansal tablolardaki hata veya hile kaynaklı "önemli yanlışlık" riskleri belirlenmekte ve değerlendirilmekte; bu risklere karşılık veren denetim prosedürleri tasarlanmakta ve uygulanmakta ve görüşümüze dayanak teşkil edecek yeterli ve uygun denetim kanıtı elde edilmektedir. (Hile; muvazaa, sahtekârlık, kasıtlı ihmal, gerçeğe aykırı beyan veya iç kontrol ihlali fiillerini içerebildiğinden, hile kaynaklı önemli bir yanlışlığı tespit edememe riski, hata kaynaklı önemli bir yanlışlığı tespit edememe riskinden yüksektir.)
- Grup'un iç kontrolünün etkinliğine ilişkin bir görüş bildirmek amacıyla değil ama duruma uygun denetim prosedürlerini tasarlamak amacıyla denetimle ilgili iç kontrol değerlendirilmektedir.
- Yönetim tarafından kullanılan muhasebe politikalarının uygunluğu ile yapılan muhasebe tahminlerinin ve ilgili açıklamaların makul olup olmadığı değerlendirilmektedir.
- Elde edilen denetim kanıtlarına dayanarak, Grup'un sürekliliğini devam ettirme kabiliyetine ilişkin ciddi şüphe oluşturabilecek olay veya şartlarla ilgili önemli bir belirsizliğin mevcut olup olmadığı hakkında ve yönetimin işletmenin sürekliliği esasını kullanmasının uygunluğu hakkında sonuca varılmaktadır. Önemli bir belirsizliğin mevcut olduğu sonucuna varmamız hâlinde, raporumuzda, konsolide finansal tablolardaki ilgili açıklamalara dikkat çekmemiz ya da bu açıklamaların yetersiz olması durumunda olumlu görüş dışında bir görüş vermemiz gerekmektedir. Vardığımız sonuçlar, bağımsız denetçi raporu tarihine kadar elde edilen denetim kanıtlarına dayanmaktadır. Bununla birlikte, gelecekteki olay veya şartlar Grup'un sürekliliğini sona erdirebilir.
- Konsolide finansal tabloların, açıklamalar dâhil olmak üzere, genel sunumu, yapısı ve içeriği ile bu tabloların, temelini oluşturan işlem ve olayları gerçeğe uygun sunumu sağlayacak şekilde yansıtıp yansıtmadığı değerlendirilmektedir.
- Konsolide finansal tablolar hakkında görüş vermek amacıyla, Grup içerisindeki işletmelere veya faaliyet bölümlerine ilişkin finansal bilgiler hakkında yeterli ve uygun denetim kanıtı elde edilmektedir. Grup denetiminin yönlendirilmesinden, gözetiminden ve yürütülmesinden sorumluyuz. Verdiğimiz denetim görüşünden de tek başımıza sorumluyuz.

Diğer hususların yanı sıra, denetim sırasında tespit ettiğimiz önemli iç kontrol eksiklikleri dâhil olmak üzere, bağımsız denetimin planlanan kapsamı ve zamanlaması ile önemli denetim bulgularını üst yönetimden sorumlu olanlara bildirmekteyiz.

Bağımsızlığa ilişkin etik hükümlere uygunluk sağladığımızı üst yönetimden sorumlu olanlara bildirmiş bulunmaktayız. Ayrıca bağımsızlık üzerindeki etkisi olduğu düşünülebilecek tüm ilişkiler ve diğer hususlar ile varsa, ilgili önlemleri üst yönetimden sorumlu olanlara iletmiş bulunmaktayız.

Üst yönetimden sorumlu olanlara bildirilen konular arasından, cari döneme ait konsolide finansal tabloların bağımsız denetiminde en çok önem arz eden konuları yani kilit denetim konularını belirlemekteyiz. Mevzuatın konunun kamuya açıklanmasına izin vermediği durumlarda veya konuyu kamuya açıklamanın doğuracağı olumsuz sonuçların, kamuya açıklamanın doğuracağı kamu yararını aşacağı makul şekilde beklendiği oldukça istisnai durumlarda, ilgili hususun bağımsız denetçi raporumuzda bildirilmemesine karar verebiliriz.

Komitesi II-17.1 sayılı "Kurumsal Yönetim Tebliği" 5. maddesine "göre Paylarının ilk defa halka arz edilmesi ve/veya borsada işlem görmeye başlaması için Kurula başvuran/başvurulan ortaklıklar, ikinci fıkrada belirtilen liste ilan edilene kadar üçüncü şirkette yer alan ortaklıkların yükümlülüklerine tabi olacak olup, paylarının borsada işlem görmeye başlaması sonrasında yapılacak ilk genel kurul tarihi itibarıyla gerekli uyumu sağlamak zorundadır." Şirket henüz halka açılma sürecini tamamlamadığı için rapor tarihi itibarıyla Riskin Erken Saptanması Sistemi ve Komitesi'ni kurmamıştır.



www.gureli.com.tr

Merkez Ofisi
Spine Tower Maslak Mah. Saat Sok.
No: 5 Kat: 25-26-28
Sarıyer 34485 - İstanbul
T : 444 9 475 (212) 285 01 50
F : +90 (212) 285 03 40-43
gym@gureli.com.tr

Ankara Ofisi
ASO Kule Atatürk Bulvarı
No: 193 Kat: 9
Kavaklıdere 06680 - Ankara
T : +90 (312) 466 84 20
F : +90 (312) 466 84 21
gymankara@gureli.com.tr

Antalya Ofisi
Fener Mah.1964 Sok. No: 36
Kemal Erdoğan Apt. Kat: 1 D: 4
Muratpaşa 07160 - Antalya
T : +90 (242) 324 30 14
F : +90 (242) 324 30 15
gymantalya@gureli.com.tr

Bursa Ofisi
Odunluk Mah. Akademi Cad.
Zeno İş Merkezi D Blok Kat: 7 D: 31
Nilüfer 16265 - Bursa
T : +90 (224) 451 27 10
F : +90 (224) 451 27 79
gymbursa@gureli.com.tr

İzmir Ofisi
Atatürk Cad. Ekim Apt.
No: 174/1 Kat: 5 D: 9
Alsancak 35220 - İzmir
T : +90 (232) 421 21 34
F : +90 (232) 421 21 87
gymizmir@gureli.com.tr

Trakya Ofisi
Yavuz Mah. Ferman Sok.
No: 3/7 Kat: 2
Süleymanpaşa 59100 - Tekirdağ
T : +90 (282) 261 25 30
F : +90 (282) 261 62 56
gymtrakya@gureli.com.tr

B-Mevzuattan Kaynaklanan Diğer Yükümlülükler

1) TTK'nın 402'nci maddesinin dördüncü fıkrası uyarınca Grup'un 1 Ocak – 30 Eylül 2024, 1 Ocak – 30 Eylül 2023, 1 Ocak – 31 Aralık 2023, 1 Ocak – 31 Aralık 2022, 1 Ocak – 31 Aralık 2021 hesap dönemlerinde defter tutma düzeninin, konsolide finansal tabloların, kanun ile Grup'a bağlı şirketlerin esas sözleşmelerinde finansal raporlamaya ilişkin hükümlerine uygun olmadığına dair önemli bir hususa rastlanmamıştır.

3) TTK'nın 402'nci maddesinin dördüncü fıkrası uyarınca Yönetim Kurulu tarafımıza denetim kapsamında istenen açıklamaları yapmış ve talep edilen belgeleri vermiştir.

Bu bağımsız denetimi yürütüp sonuçlandıran sorumlu denetçi Metin ETKİN'dir.

GÜRELİ YEMİNLİ MALİ MÜŞAVİRLİK VE BAĞIMSIZ DENETİM HİZMETLERİ A.Ş.
An Independent Member of BAKER TILLY INTERNATIONAL

İstanbul, 13 Kasım 2024



www.gureli.com.tr

Merkez Ofisi

Spine Tower Maslak Mah. Saat Sok.
No: 5 Kat: 25-26-28
Sarıyer 34485 - İstanbul
T : 444 9 475 (212) 285 01 50
F : +90 (212) 285 03 40-43
gym@gureli.com.tr

Ankara Ofisi

ASO Kule Atatürk Bulvarı
No: 193 Kat: 9
Kavaklıdere 06680 - Ankara
T : +90 (312) 466 84 20
F : +90 (312) 466 84 21
gymankara@gureli.com.tr

Antalya Ofisi

Fener Mah.1964 Sok. No: 36
Kemal Erdoğan Apt. Kat: 1 D: 4
Muratpaşa 07160 - Antalya
T : +90 (242) 324 30 14
F : +90 (242) 324 30 15
gymantalya@gureli.com.tr

Bursa Ofisi

Odunluk Mah. Akademi Cad.
Zeno İş Merkezi D Blok Kat: 7 D: 31
Nilüfer 16265 - Bursa
T : +90 (224) 451 27 10
F : +90 (224) 451 27 79
gymbursa@gureli.com.tr

İzmir Ofisi

Atatürk Cad. Ekim Apt.
No: 174/1 Kat: 5 D: 9
Alsancak 35220 - İzmir
T : +90 (232) 421 21 34
F : +90 (232) 421 21 87
gymizmir@gureli.com.tr

Trakya Ofisi

Yavuz Mah. Ferihan Sok.
No: 3/7 Kat: 2
Süleymanpaşa 59100 - Tekirdağ
T : +90 (282) 261 25 30
F : +90 (282) 261 62 56
gymtrakya@gureli.com.tr

Armada Gıda Ticaret Sanayi Anonim Şirketi
30 Eylül 2024 Tarihi İtibarıyla
Konsolide Finansal Durum Tablosu (Varlıklar)
(Tutarlar aksi belirtilmedikçe, Türk Lirası'nın ("TL")
30 Eylül 2024 tarihi itibarıyla satın alma gücü esasına göre TL cinsinden ifade edilmiştir.)

	Notlar	Bağımsız	Bağımsız	Bağımsız	Bağımsız
		Denetimden	Denetimden	Denetimden	Denetimden
		Geçmiş	Geçmiş	Geçmiş	Geçmiş
		Cari Dönem	Önceki Dönem	Önceki Dönem	Önceki Dönem
		30 Eylül 2024	31 Aralık 2023	31 Aralık 2022	31 Aralık 2021
VARLIKLAR					
Dönen Varlıklar		4.573.004.677	3.612.923.340	3.582.097.510	3.350.017.935
Nakit ve nakit benzerleri	3	696.465.574	565.547.823	662.931.910	208.600.199
Ticari alacaklar	5	1.472.109.251	753.339.590	1.028.825.538	949.691.200
<i>İlişkili olmayan taraflardan ticari alacaklar</i>	5	<i>1.154.203.088</i>	<i>753.339.590</i>	<i>975.371.289</i>	<i>839.848.882</i>
<i>İlişkili taraflardan ticari alacaklar</i>	5,25	<i>317.906.163</i>	-	<i>53.454.249</i>	<i>109.842.318</i>
Diğer alacaklar	6	11.805.413	53.484.972	68.080.927	29.552.560
<i>İlişkili olmayan taraflardan diğer alacaklar</i>	6	<i>11.805.413</i>	<i>53.484.972</i>	<i>68.080.927</i>	<i>29.552.560</i>
Stoklar	7	2.084.393.745	2.007.677.962	1.699.954.918	2.009.081.942
Peşin ödenmiş giderler	9	219.469.424	227.829.200	121.845.843	105.910.421
<i>İlişkili olmayan taraflara peşin ödenmiş giderler</i>	9	<i>138.910.659</i>	<i>227.829.200</i>	<i>121.845.843</i>	<i>105.910.421</i>
<i>İlişkili taraflara peşin ödenmiş giderler</i>	9,25	<i>80.558.765</i>	-	-	-
Diğer dönen varlıklar	15	88.761.270	5.043.793	458.374	47.181.613
Ara toplam		4.573.004.677	3.612.923.340	3.582.097.510	3.350.017.935
Duran Varlıklar		2.373.169.471	2.258.688.286	1.868.912.787	1.237.822.997
Diğer alacaklar	6	362.648	331.250	9.749	12.884
<i>İlişkili olmayan taraflardan diğer alacaklar</i>	6	<i>362.648</i>	<i>331.250</i>	<i>9.749</i>	<i>12.884</i>
Kullanım hakkı varlıkları	8	9.808.883	12.161.100	4.971.896	-
Maddi duran varlıklar	10	2.360.670.903	2.227.649.932	1.780.743.386	1.175.195.961
Maddi olmayan duran varlıklar	11	2.290.450	2.690.908	471.396	576.466
Peşin ödenmiş giderler	9	36.587	-	1.629.930	4.023.806
<i>İlişkili olmayan taraflara peşin ödenmiş giderler</i>	9	<i>36.587</i>	-	<i>1.629.930</i>	<i>4.023.806</i>
Ertelemiş vergi varlığı	23	-	15.855.096	81.086.430	58.013.880
Toplam Varlıklar		6.946.174.148	5.871.611.626	5.451.010.297	4.587.840.932

Takip eden notlar finansal tabloların ayrılmaz parçasını oluştururlar.



Armada Gıda Ticaret Sanayi Anonim Şirketi

30 Eylül 2024 Tarihi İtibarıyla

Konsolide Finansal Durum Tablosu (Yükümlülükler)

(Tutarlar aksi belirtilmedikçe, Türk Lirası'nın ("TL"))

30 Eylül 2024 tarihi itibarıyla satın alma gücü esasına göre TL cinsinden ifade edilmiştir.)

		Bağımsız Denetimden Geçmiş Cari Dönem	Bağımsız Denetimden Geçmiş Önceki Dönem	Bağımsız Denetimden Geçmiş Önceki Dönem	Bağımsız Denetimden Geçmiş Önceki Dönem
Notlar	30 Eylül 2024	31 Aralık 2023	31 Aralık 2022	31 Aralık 2021	
KAYNAKLAR					
Kısa Vadeli Yükümlülükler		3.875.371.972	3.285.392.123	3.347.619.214	3.123.173.645
Kısa vadeli borçlanmalar	4	2.687.139.953	1.644.760.443	2.415.054.618	2.075.051.827
Uzun vadeli borçlanmaların kısa vadeli kısımları	4	331.382.082	255.347.589	169.196.741	134.382.476
Ticari borçlar	5	277.106.532	379.677.926	503.254.896	770.373.171
İlişkili olmayan taraflara ticari borçlar	5	277.106.532	379.186.647	432.511.979	770.373.171
İlişkili taraflara ticari borçlar	5,25	-	491.279	70.742.917	-
Çalışanlara sağlanan faydalar kapsamında borçlar	12	21.529.509	8.864.816	3.928.843	2.567.927
Diğer borçlar	6	56.120.022	355.608.942	83.470.431	16.198.459
İlişkili olmayan taraflara diğer borçlar	6	10.138.629	3.973.311	374.828	16.198.459
İlişkili taraflara diğer borçlar	6,25	45.981.393	351.635.631	83.095.603	-
Ertelenmiş gelirler	9	473.315.128	612.604.624	153.954.584	112.028.202
İlişkili olmayan taraflardan ertelenmiş gelirler	9	473.315.128	453.897.371	153.954.584	112.028.202
İlişkili taraflardan ertelenmiş gelirler	9,25	-	158.707.253	-	-
Dönem karı vergi yükümlülüğü	23	12.828.474	14.033.033	6.724.667	-
Kısa vadeli karşılıklar	13	15.950.272	14.494.750	12.034.434	12.571.583
Diğer kısa vadeli karşılıklar	13	9.744.053	9.954.755	9.149.224	10.871.772
Çalışanlara sağlanan faydalara ilişkin kısa vadeli karşılıklar	13	6.206.219	4.539.995	2.885.210	1.699.811
Ara toplam		3.875.371.972	3.285.392.123	3.347.619.214	3.123.173.645
Uzun Vadeli Yükümlülükler		1.180.188.405	929.787.400	692.416.329	173.102.969
Uzun vadeli borçlanmalar	4	1.100.240.924	925.763.671	688.433.919	170.792.383
Ertelenmiş gelirler	9	5.497.437	834.818	2.194.253	-
Uzun vadeli karşılıklar	14	2.671.243	3.188.911	1.788.157	2.310.586
Çalışanlara sağlanan faydalara ilişkin uzun vadeli karşılıklar	14	2.671.243	3.188.911	1.788.157	2.310.586
Ertelenmiş vergi yükümlülüğü	23	71.778.801	-	-	-
Özkaynaklar		1.890.613.771	1.656.432.103	1.410.974.754	1.291.564.318
Ana Ortaklığa Ait Özkaynaklar	16	1.890.428.747	1.654.326.850	1.410.974.754	1.291.564.318
Ödenmiş sermaye		219.984.000	219.984.000	97.020.000	97.020.000
Sermaye düzeltmesi farkları		664.339.874	664.339.874	577.394.293	577.394.293
Kar veya zararda yeniden sınıflanmayacak diğer kapsamlı gelir/(giderler)		306.431.495	435.313.527	256.943.866	121.357.051
Kar veya zararda yeniden sınıflanacak diğer kapsamlı gelir/(giderler)		(283.020.390)	(234.153.492)	(35.114.097)	-
Kardan ayrılan kısıtlanmış yedekler		42.263	42.263	42.263	42.263
Geçmiş yıllar kar veya (zararı)		568.800.678	304.778.848	495.750.711	30.497.944
Net dönem kar veya (zararı)		413.850.827	264.021.830	18.937.718	465.252.767
Kontrol Gücü Olmayan Paylar	16	185.024	2.105.253	-	-
Toplam Kaynaklar		6.946.174.148	5.871.611.626	5.451.010.297	4.587.840.932

Takip eden notlar finansal tabloların ayrılmaz parçasını oluştururlar.



Armada Gıda Ticaret Sanayi Anonim Şirketi
1 Ocak - 30 Eylül 2024 Hesap Dönemine Ait

Konsolide Kar veya Zarar Tablosu

(Tutarlar aksi belirtilmedikçe, Türk Lirası'nın ("TL"))

30 Eylül 2024 tarihi itibarıyla satın alma gücü esasına göre TL cinsinden ifade edilmiştir)

Notlar	Bağımsız Denetimden Geçmiş		Bağımsız Denetimden Geçmiş		Bağımsız Denetimden Geçmiş	
	Cari Dönem	Önceki Dönem	Önceki Dönem	Önceki Dönem	Önceki Dönem	Önceki Dönem
	1 Ocak - 30 Eylül 2024	1 Ocak - 30 Eylül 2023	31 Aralık 2023	1 Ocak - 31 Aralık 2022	1 Ocak - 31 Aralık 2021	1 Ocak - 31 Aralık 2021
Hasılat	17	5.414.509.758	5.893.179.575	8.218.147.677	7.790.529.073	6.263.841.590
Satışların maliyeti (-)	17	(4.501.057.877)	(4.997.030.216)	(7.093.476.819)	(7.000.682.219)	(5.567.230.934)
Brüt kar / (zarar)		913.451.881	896.149.359	1.124.670.858	789.846.854	696.610.656
Pazarlama, satış ve dağıtım giderleri (-)	18,19	(328.755.048)	(302.868.064)	(412.345.368)	(292.645.054)	(173.747.649)
Genel yönetim giderleri (-)	18,19	(129.607.606)	(111.054.541)	(146.583.694)	(90.866.754)	(52.193.803)
Esas faaliyetlerden diğer gelirler	20	611.418.929	665.014.997	759.667.321	640.668.498	609.701.330
Esas faaliyetlerden diğer giderler (-)	20	(448.811.482)	(552.444.495)	(400.904.048)	(577.210.596)	(484.315.619)
Esas faaliyet kar/(zararı)		617.696.674	594.797.256	924.505.069	469.792.948	596.054.915
Yatırım faaliyetlerinden gelirler	21	-	6.907.069	6.682.146	6.953.848	2.283.614
Yatırım faaliyetlerinden giderler (-)	21	(246.435)	-	-	-	-
Finansman gelir gideri öncesi faaliyet kar/(zararı)		617.450.239	601.704.325	931.187.215	476.746.796	598.338.529
Finansman geliri	22	65.869.723	62.924.000	90.915.899	183.017.254	27.489.903
Finansman gideri (-)	22	(786.450.822)	(528.251.522)	(890.822.031)	(889.086.812)	(712.934.074)
Parasal kazanç / (kayıp), net		691.441.763	246.011.918	251.634.577	229.450.107	515.058.489
Sürdürülen faaliyetler vergi öncesi kar/(zararı)		588.310.903	382.388.721	382.915.660	127.345	427.952.847
Sürdürülen faaliyetler vergi gelir / (gideri)	23	(176.711.546)	(95.584.411)	(118.511.633)	18.810.373	37.299.920
- Dönem vergi gelir / (gideri)		(23.596.772)	(13.149.286)	(25.991.811)	(19.610.147)	(15.369.489)
- Ertelenmiş vergi gelir / (gideri)		(153.114.774)	(82.435.125)	(92.519.822)	38.420.520	52.669.409
Dönem karı/(zararı)		411.599.357	286.804.310	264.404.027	18.937.718	465.252.767
Dönem kar / (zararının) dağılımı		411.599.357	286.804.310	264.404.027	18.937.718	465.252.767
Kontrol gücü olmayan paylar		(2.251.470)	159.913	382.197	-	-
Ana ortaklık payları		413.850.827	286.644.397	264.021.830	18.937.718	465.252.767
Pay başına kazanç / (kayıp)						
Sürdürülen faaliyetlerden pay başına kazanç/(kayıp)	24	1,87	1,30	1,20	0,20	4,80

Takip eden notlar finansal tabloların ayrılmaz parçasını oluştururlar.



Armada Gıda Ticaret Sanayi Anonim Şirketi
1 Ocak - 30 Eylül 2024 Hesap Dönemine Ait
Konsolide Diğer Kapsamlı Gelir Tablosu
(Tutarlar aksi belirtilmedikçe, Türk Lirası'nın ("TL")
30 Eylül 2024 tarihi itibarıyla satın alma gücü esasına göre TL cinsinden ifade edilmiştir.)

	Notlar	Bağımsız	Bağımsız	Bağımsız	Bağımsız	Bağımsız
		Denetimden Geçmiş Cari Dönem 1 Ocak - 30 Eylül 2024	Denetimden Geçmiş Önceki Dönem 1 Ocak - 30 Eylül 2023	Denetimden Geçmiş Önceki Dönem 1 Ocak - 31 Aralık 2023	Denetimden Geçmiş Önceki Dönem 1 Ocak - 31 Aralık 2022	Denetimden Geçmiş Önceki Dönem 1 Ocak - 31 Aralık 2021
Dönem Kar / (Zararı)	24	411.599.357	286.804.310	264.404.027	18.937.718	465.252.767
Diğer Kapsamlı Gelirler						
Kar veya zararda yeniden sınıflandırılmayacaklar		(128.882.032)	(121.055)	178.369.660	135.586.813	121.357.051
Maddi duran varlık yeniden değerlendirme artış/(azalışları)	10	(162.769.554)	-	225.024.563	163.729.454	152.840.046
Tanımlanmış fayda planları						
-yeniden ölçüm kazançları (kayıpları)	14	(301.531)	(161.408)	(1.264.438)	(1.089.974)	971.982
Kar veya zararda yeniden sınıflanmayacak diğer kapsamlı gelire ilişkin vergiler						
- Dönem vergi geliri (gideri)		34.189.053	40.353	(45.390.465)	(27.052.667)	(32.454.977)
- Ertelenmiş vergi geliri (gideri)	23	34.189.053	40.353	(45.390.465)	(27.052.667)	(32.454.977)
Kar veya zararda yeniden sınıflandırılacaklar		(48.535.657)	(153.464.879)	(198.785.339)	(35.114.095)	-
Nakit akış riskinden korunma kazanç/(kayıpları)		(59.842.879)	(206.133.606)	(272.311.143)	(46.818.794)	-
Yabancı para çevrim farkları kazanç/(kayıpları)		947.668	1.135.326	846.852	-	-
Kar veya zararda yeniden sınıflanmayacak diğer kapsamlı gelire ilişkin vergiler						
- Dönem vergi geliri (gideri)		10.359.554	51.533.401	72.678.952	11.704.699	-
- Ertelenmiş vergi geliri (gideri)	23	10.359.554	51.533.401	72.678.952	11.704.699	-
Diğer Kapsamlı Gelir (Vergi Sonrası)		(177.417.689)	(153.585.934)	(20.415.679)	100.472.718	121.357.051
Toplam Kapsamlı Gelir		234.181.668	133.218.376	243.988.348	119.410.436	586.609.818
Toplam kapsamlı gelirin dağılımı:						
Kontrol gücü olmayan paylar		(1.920.229)	500.511	636.252	-	-
Ana ortaklık payları		236.101.897	132.717.865	243.352.096	119.410.436	586.609.818

Takip eden notlar finansal tabloların ayrılmaz parçasını oluştururlar.



Armada Gıda Ticaret Sanayi Anonim Şirketi
1 Ocak - 30 Eylül 2024 Hesap Dönemine Ait
Konsolidé Özkaynak Değişim Tablosu

(Tutarlar aksi belirtilmedikçe, Türk Lirası'nın ("TL") 30 Eylül 2024 tarihi itibarıyla satın alma gücü esasına göre TL cinsinden ifade edilmiştir.)

	Ödenmiş sermaye farkları	Sermaye düzeltilmesi	Kar veya zararda yeniden sınıflandırılmayacak birikmiş diğer kapsamlı gelirler ve (giderler)		Kar veya zararda yeniden sınıflandırılmayacak birikmiş diğer kapsamlı gelirler ve (giderler)		Birikmiş karlar		Kontrol gücü olmayan paylar	Toplam özkaynaklar
			Maddi duran varlık yeniden değerlendirme ölçüm kazanç ve (kayıpları)	Tanımlanmış fayda planları yeniden ölçüm kazanç / (kayıpları)	Nakit akis riskinden korunma	Yabancı para çevrim farkları	Karlan ayrılan	Geçmiş yıllar kar / (zararları)		
Bağımsız Denetimden Geçmiş Notlar										
1 Ocak 2024 (Dönem başı)	219.984.000	664.339.874	436.338.753	(1.025.226)	(234.746.289)	592.797	42.263	304.778.848	264.021.830	1.654.326.850
Transferler	-	-	-	-	-	-	-	-	-	-
Toplam kapsamlı gelir	-	-	(128.644.289)	(237.743)	(49.483.324)	616.426	-	264.021.830	(264.021.830)	-
- Net dönem kar / (zararı)	-	-	-	-	-	-	-	413.850.827	(1.920.229)	236.101.897
- Diğer kapsamlı gelir / (gider)	-	-	(128.644.289)	(237.743)	(49.483.324)	616.426	-	413.850.827	(2.251.470)	411.599.337
30 Eylül 2024 (Dönem sonu)	219.984.000	664.339.874	307.694.464	(1.262.969)	(284.229.613)	1.209.223	42.263	568.800.678	413.850.827	1.890.428.747
1 Ocak 2023 (Dönem başı)	97.020.000	577.394.293	257.032.359	(88.493)	(35.114.097)	-	42.263	495.750.711	18.937.718	1.410.974.754
Transferler	122.964.000	86.945.582	-	-	-	-	-	(190.971.864)	(18.937.718)	-
Bağlı ortaklık edinimi	-	-	-	-	-	-	-	-	-	-
Toplam kapsamlı gelir	-	-	-	(121.055)	(153.805.477)	-	-	-	-	1.782.311
- Net dönem kar / (zararı)	-	-	179.306.394	(936.733)	(199.632.192)	592.797	-	286.644.397	132.717.865	500.511
- Diğer kapsamlı gelir / (gider)	-	-	-	(121.055)	(153.805.477)	-	-	286.644.397	159.913	159.913
30 Eylül 2023 (Dönem sonu)	219.984.000	664.339.875	257.032.359	(209.548)	(188.919.574)	-	42.263	304.778.847	286.644.397	1.543.692.619
1 Ocak 2023 (Dönem başı)	97.020.000	577.394.293	257.032.359	(88.493)	(35.114.097)	-	42.263	495.750.711	18.937.718	1.410.974.754
Transferler	122.964.000	86.945.581	-	-	-	-	-	(190.971.863)	(18.937.718)	-
Bağlı ortaklık edinimi	-	-	-	-	-	-	-	-	-	-
Toplam kapsamlı gelir	-	-	179.306.394	(936.733)	(199.632.192)	592.797	-	243.352.096	243.988.348	1.469.001
- Net dönem kar / (zararı)	-	-	-	(936.733)	(199.632.192)	592.797	-	264.021.830	382.197	264.404.027
- Diğer kapsamlı gelir / (gider)	-	-	179.306.394	(936.733)	(199.632.192)	592.797	-	(20.669.734)	254.053	(20.415.679)
31 Aralık 2023 (Dönem sonu)	219.984.000	664.339.874	436.338.753	(1.025.226)	(234.746.289)	592.797	42.263	304.778.848	264.021.830	1.654.326.850
1 Ocak 2022 (Dönem başı)	97.020.000	577.394.293	120.628.064	728.987	-	-	42.263	30.497.944	465.252.767	1.291.564.318
Transferler	-	-	-	-	-	-	-	465.252.767	(465.252.767)	-
Toplam kapsamlı gelir	-	-	136.404.295	(817.480)	(35.114.097)	-	-	119.410.436	-	-
- Net dönem kar / (zararı)	-	-	-	(817.480)	(35.114.097)	-	-	18.937.718	-	119.410.436
- Diğer kapsamlı gelir / (gider)	-	-	136.404.295	(817.480)	(35.114.097)	-	-	18.937.718	-	18.937.718
31 Aralık 2022 (Dönem sonu)	97.020.000	577.394.293	257.032.359	(88.493)	(35.114.097)	-	42.263	495.750.711	18.937.718	1.410.974.754
1 Ocak 2021 (Dönem başı)	60.000.000	440.281.143	-	-	-	-	42.263	204.631.094	-	704.954.500
Transferler	37.020.000	137.113.150	-	-	-	-	-	(174.133.150)	-	-
Toplam kapsamlı gelir	-	-	120.628.064	728.987	-	-	-	465.252.767	-	586.609.818
- Net dönem kar / (zararı)	-	-	-	728.987	-	-	-	465.252.767	-	465.252.767
- Diğer kapsamlı gelir / (gider)	-	-	120.628.064	728.987	-	-	-	465.252.767	-	121.357.051
31 Aralık 2021 (Dönem sonu)	97.020.000	577.394.293	120.628.064	728.987	-	-	42.263	30.497.944	465.252.767	1.291.564.318

Tutarlar aksi belirtilmedikçe, Türk Lirası'nın ("TL") 30 Eylül 2024 tarihi itibarıyla satın alma gücü esasına göre TL cinsinden ifade edilmiştir.

Armada Gıda Ticaret Sanayi Anonim Şirketi
1 Ocak - 30 Eylül 2024 Hesap Dönemine Ait
Konsolide Nakit Akış Tablosu
(Tutarlar aksi belirtilmedikçe, Türk Lirası'nın ("TL")
30 Eylül 2024 tarihi itibarıyla satın alma gücü esasına göre TL
cinsinden ifade edilmiştir.)

	Bağımsız Denetimden Geçmiş Cari Dönem	Bağımsız Denetimden Geçmiş Önceki Dönem	Bağımsız Denetimden Geçmiş Önceki Dönem	Bağımsız Denetimden Geçmiş Önceki Dönem	Bağımsız Denetimden Geçmiş Önceki Dönem
Notlar	1 Ocak - 30 Eylül 2024	1 Ocak - 30 Eylül 2023	1 Ocak - 31 Aralık 2023	1 Ocak - 31 Aralık 2022	1 Ocak - 31 Aralık 2021
A) İşletme Faaliyetlerinden Nakit Akışları	(748.778.906)	556.749.438	443.048.202	(143.752.830)	(402.097.434)
Dönem Kar / (Zararı)	411.599.357	286.804.310	264.404.027	18.937.718	465.252.767
Sürdürülen faaliyetler dönem kar/(zararı)	411.599.357	286.804.310	264.404.027	18.937.718	465.252.767
Dönem net karı/zararı mutabakatı ile ilgili düzeltmeler	239.987.124	(269.483.736)	(274.055.846)	(211.426.644)	319.325.568
Amortisman ve itfa gideri ile ilgili düzeltmeler	8,10,11 57.380.271	49.688.201	66.225.901	57.144.018	30.383.279
Karşılıklar ile ilgili düzeltmeler	10.925.786	3.696.496	10.491.740	(920.747)	1.890.562
Çalışanlara sağlanan faydalara ilişkin karş. (ipt.) ile ilgili düz.	13,14 8.508.948	2.891.796	6.089.612	801.800	982.284
Dava ve veya ceza karşılıkları (iptali) ile ilgili düzeltmeler	13 2.416.838	804.700	4.402.128	(1.722.547)	908.278
Faiz (gelirleri) ve giderleri ile ilgili düzeltmeler	22 448.334.712	281.086.661	462.780.245	407.764.788	167.858.824
Gerçekleşmemiş yabancı para çevrim farkları ile ilgili düzeltmeler	8 317.634.147	128.878.263	354.507.663	281.600.423	490.122.099
Vergi gelir giderine ilişkin düzeltmeler	23 176.711.546	95.584.411	118.511.633	(18.810.374)	(37.299.920)
Duran varlıkların elden çıkması kaynaklı (kazançlar) ile ilgili düz.	21 246.435	(6.907.069)	(6.682.146)	(6.953.847)	(2.283.614)
Parasal (kazanç) / kayıpla ilgili düzeltmeler	(771.245.773)	(821.510.699)	(1.279.890.882)	(931.250.905)	(331.345.662)
İşletme sermayesinde gerçekleşen değişimler	(1.367.076.112)	540.263.932	473.560.520	62.850.379	(1.169.389.471)
Ticari alacaklardaki azalış (artış) ile ilgili düzeltmeler	5 (732.334.217)	(251.011.560)	269.748.474	(80.736.226)	(325.632.312)
Faaliyetlerle ilgili diğer alacaklardaki azalış/(artış) ile ilgili düz.	6 41.648.161	(117.695.932)	14.274.454	(38.525.233)	(12.233.631)
Stoklardaki azalışlar (artışlar) ile ilgili düzeltmeler	7 (76.715.783)	(327.911.391)	(307.723.044)	309.127.024	(1.115.937.704)
Peşin ödenmiş giderlerdeki azalış (artış)	9 8.323.189	(122.461.781)	(104.353.426)	(13.541.548)	(102.110.924)
Ticari borçlardaki artış (azalış) ile ilgili düzeltmeler	5 (102.576.380)	561.958.772	(203.472.759)	(181.487.638)	342.262.470
Faaliyetlerle ilgili diğer borçlardaki artış (azalış) ile ilgili düz.	6 (299.488.920)	17.814.170	355.234.113	(15.823.631)	10.475.654
Çalışanlara sağlanan faydalar kapsamında borçlardaki artış (azalış)	12 12.664.693	15.981.878	4.935.973	1.360.915	1.239.123
Ertelenmiş gelirlerdeki artış (azalış)	9 (134.626.877)	798.069.055	457.290.606	44.120.634	42.321.048
İşletme sermayesinde gerçekleşen diğer artış/(azalış) ile ilgili düz.	8,15 (83.969.978)	(34.479.279)	(12.373.871)	38.356.082	(9.773.195)
Faaliyetlerden elde edilen nakit akışları	(715.489.631)	557.584.506	463.908.701	(129.638.547)	(384.811.136)
Vergi iadeleri (ödemeleri)	23 (24.801.331)	608.897	(18.683.443)	(12.885.480)	(15.369.489)
Çalışanlara sağlanan faydalar kapsamında ödemeler	14 (8.487.944)	(1.443.965)	(2.177.056)	(1.228.803)	(1.916.809)
B) Yatırım Faaliyetlerinden Kaynaklanan Nakit Akışları	(350.664.557)	(206.147.989)	(280.940.752)	(488.507.800)	(271.360.177)
Maddi ve maddi olmayan duran var. satışından kaynaklı nakit gir.	10,11 375.000	8.938.914	11.507.752	10.155.483	4.613.117
Maddi ve maddi olmayan duran var. alımından kaynaklı nakit çık	10,11 (351.039.557)	(215.086.903)	(292.448.504)	(498.663.283)	(275.973.294)
C) Finansman Faaliyetlerinden Kaynaklanan Nakit Akışları	1.230.361.214	(73.627.180)	(259.491.537)	1.086.592.341	807.673.427
Borçlanmadan kaynaklanan nakit girişleri	4 5.114.223.099	2.014.086.546	4.888.235.959	6.170.118.255	3.411.291.422
Borç ödemelerine ilişkin nakit çıkışları	4 (3.516.749.799)	(1.812.798.953)	(4.766.051.736)	(4.692.619.225)	(2.441.116.025)
Ödenen faiz	(422.512.449)	(336.150.509)	(470.637.911)	(422.691.663)	(165.958.786)
Alınan faiz	55.400.363	61.235.736	88.962.151	31.784.974	3.456.816
Yabancı para çevrim farklarının etkisinden önce					
- nakit ve nakit benzerlerindeki net artış/(azalış)	130.917.751	276.974.269	(97.384.087)	454.331.711	134.215.816
D) Yabancı Para Çevrim Farklarının Nakit ve Benzerleri Üzerindeki Etki:	-	-	-	-	-
Nakit ve nakit benzerlerindeki net artış/azalış	130.917.751	276.974.269	(97.384.087)	454.331.711	134.215.816
E) Dönem Başı Nakit ve Nakit Benzerleri	3 565.547.823	662.931.910	662.931.910	208.600.199	74.384.383
Dönem Sonu Nakit ve Nakit Benzerleri	3 696.465.574	939.906.179	565.547.823	662.931.910	208.600.199

Takip eden notlar finansal tabloların ayrılmaz parçasını oluştururlar.



Armada Gıda Ticaret ve Sanayi Anonim Şirketi

30 Eylül 2024,30 Eylül 2023,31 Aralık 2023,31 Aralık 2022 ve 31 Aralık 2021

Hesap Dönemlerine Ait Konsolide Finansal Tabloları Tamamlayıcı Notlar

(Tutarlar, aksi belirtilmedikçe, Türk Lirası ("TL") olarak gösterilmiştir)

1 Şirketin Organizasyonu ve Faaliyet Yapısı

Armada Gıda Ticaret ve Sanayi Anonim Şirketi ("Şirket"), 27 Nisan 2012 tarih ve 8057 Sayılı Türkiye Ticaret Sicili Gazetesi'nde ilan edilerek kurulmuştur. Şirket, 2 tesisi ile konvansiyonel ve organik bakliyat, bulgur, pirinç, bakliyat unu ve yağlı tohumların ithalat, ihracat ve transit ticaret faaliyetlerini gerçekleştirmektedir.

Şirket'in kayıtlı merkez adresi: Toroslar Mahallesi Atatürk-8 Bulvarı No:17 Akdeniz/MERSİN 'dir.

Şirket'in şube ve adres bilgileri (Organik fabrika Tesisi) : OBS Burhan Mah. 16. Cad. No:9 Akdeniz/MERSİN'dir.

30 Eylül 2024 tarihi itibarıyla Şirket'in İştirak ve Bağlı Ortaklıklarının detayı aşağıda gösterilmiştir.

Ortak Ünvanı	Bağlı Ortaklık Ünvanı	Faaliyet Alanı	Ülke	Pay Oranı (%)
Armada Gıda Ticaret ve Sanayi A.Ş.	AC Agro Sınırlı Sorumluluk Ortaklığı	Tarım emtialarının satın alınması, depolanması ve ihtiyaca göre inşa edilecek olan tesiste satış yapılması	Kazakistan	70%

Konsolide finansal tablolarda ve dipnotlarda Armada Gıda ve konsolide edilmiş bağlı ortaklığı "Grup" olarak adlandırılacaktır.

Grup'un dönem sonları itibarıyla sermaye ve ortaklık yapısı aşağıdaki gibidir:

Pay sahibi	30 Eylül 2024		31 Aralık 2023		31 Aralık 2022		31 Aralık 2021	
	Tutarı	Pay (%)	Tutarı	Pay (%)	Tutarı	Pay (%)	Tutarı	Pay (%)
Fethi Kalıpçı Sönmez	85.793.760	39	85.793.760	39	37.514.400	39	21.506.100	22
Sadettin Saygın Sönmez	87.993.600	40	87.993.600	40	38.808.000	40	22.799.700	24
Zeki Sönmez	-	-	-	-	-	-	32.016.600	33
Mehmet Hayri Sönmez	24.198.240	11	24.198.240	11	10.995.600	11	10.995.600	11
Armada Anadolu Gıda San. A.Ş.	21.998.400	10	21.998.400	10	9.702.000	10	9.702.000	10
Toplam	219.984.000	100	219.984.000	100	97.020.000	100	97.020.000	100

Grup'un sermayesi 219.984.000 TL'dir. Grup'un sermayesinin beheri 1,00 TL değerinde 219.984.000 adet paya ayrılmıştır.

Grup'un 30 Eylül 2024 tarihi itibarıyla bünyesinde istihdam edilen personel sayısı 396 kişidir. (31 Aralık 2023: 365, 31 Aralık 2022:282, 31 Aralık 2021: 206 kişi).

2 Finansal Tabloların Sunumuna İlişkin Esaslar

2.01 Sunuma İlişkin Temel Esaslar

Grup'un konsolide finansal tabloları, Sermaye Piyasası Kurulu'nun ("SPK") 13 Haziran 2013 tarih ve 28676 sayılı Resmî Gazete'de yayımlanan II-14.1 nolu "Sermaye Piyasasında Finansal Raporlamaya İlişkin Esaslar Tebliği" ("Tebliğ") hükümlerine uygun olarak hazırlanmış olup Tebliğin 5. maddesine göre Kamu Gözetimi Muhasebe ve Denetim Standartları Kurumu ("KGGK") tarafından yayımlanan Türkiye Finansal Raporlama Standartları ("TFRS") ile bunlara ilişkin ek ve yorumlar esas alınmıştır.

Konsolide finansal tablolar, KGGK'nın 2016 TMS Taksonomisine uygun olarak sunulmuştur.

Grup, muhasebe kayıtlarının tutulmasında ve kanuni finansal tablolarının hazırlanmasında, Türk Ticaret Kanunu ("TTK"), vergi mevzuatı ve Türkiye Cumhuriyeti Maliye Bakanlığı tarafından çıkarılan Tekdüzen Hesap Planını esas almaktadır. Finansal tablolar, gerçeğe uygun değerleri ile gösterilen finansal varlık ve yükümlülüklerin dışında, tarihi maliyet esaslı baz alınarak Türk Lirası olarak hazırlanmıştır. Konsolide finansal tablolar, tarihi maliyet esasına göre hazırlanmış kanuni kayıtlara TFRS uyarınca doğru sunumun yapılması amacıyla gerekli düzeltme ve sınıflandırmalar yansıtılarak düzenlenmiştir.

Kullanılan para birimi

- i) Fonksiyonel ve raporlama para birimi

Grup'un konsolide finansal tablo kalemleri, söz konusu şirketin içinde bulunduğu ve operasyonlarını sürdürdüğü temel ekonomik çevrede geçerli olan para birimi cinsinden ölçülmüştür ("fonksiyonel para birimi"). konsolide finansal tablolar ana şirketin fonksiyonel para birimi olan Türk Lirası ("TL") cinsinden hazırlanmış ve sunulmuştur.

- ii) İşlemler ve bakiyeler

Yabancı para cinsinden yapılan işlemler, işlemin yapıldığı günkü döviz kurlarından fonksiyonel para birimine çevrilmiştir. Bu işlemlerin gerçekleşmesinden ve yabancı para cinsinden olan parasal varlık ve yükümlülüklerin dönem sonu döviz kurlarından çevrilmesinden kaynaklanan kur farkı gelir ve giderleri kapsamlı gelir tablosuna dahil edilir.



Armada Gıda Ticaret ve Sanayi Anonim Şirketi

30 Eylül 2024, 30 Eylül 2023, 31 Aralık 2023, 31 Aralık 2022 ve 31 Aralık 2021

Hesap Dönemlerine Ait Konsolide Finansal Tabloları Tamamlayıcı Notlar

(Tutarlar, aksi belirtilmedikçe, Türk Lirası ("TL") olarak gösterilmiştir)

2.02 Yüksek Enflasyon Dönemlerinde Finansal tabloların Düzeltilmesi

SPK'nın 28 Aralık 2023 tarih ve 81/1820 sayılı ve 8 Haziran 2024 tarih ve 9/221 sayılı kararları ile KGK tarafından 23 Kasım 2023 tarihinde yapılan duyuru ve yayımlanan "Yüksek Enflasyonlu Ekonomilerde Finansal Raporlama Hakkında Uygulama Rehberi"ne istinaden, Türkiye Muhasebe/Finansal Raporlama Standartlarını uygulayan finansal raporlama düzenlemelerine tabi ihraççılar ile sermaye piyasası kurumlarının, 31 Aralık 2023 tarihi itibarıyla sona eren hesap dönemlerine ait yıllık finansal raporlarından başlamak üzere TMS 29 hükümlerini uygulamak suretiyle enflasyon muhasebesi uygulamasına karar verilmiştir.

30 Eylül 2024 tarihi itibarıyla Türk Lirası'nın genel satın alma gücündeki değişikliklerle ilgili olarak TMS 29 ("Yüksek Enflasyonlu Ekonomilerde Mali Raporlama") şartlarına göre düzeltme yapılmıştır. TMS 29 şartları, yüksek enflasyonun bulunduğu ekonomide tedavülde bulunan para birimi cinsinden hazırlanan mali tabloların bu para biriminin bilanço tarihinde geçerli olan alım gücünden sunulmasını ve daha önceki dönemlerdeki oluşan tutarların da aynı şekilde yeniden düzenlenmesini gerektirmektedir. TMS 29 uygulamasını gerektiren zorunluluklardan biri, %100'e yaklaşan veya %100'ü aşan üç yıllık bileşik enflasyon oranıdır. Endeksleme işlemi Türkiye İstatistik Kurumu ("TÜİK") tarafından yayımlanan Türkiye'deki Tüketici Fiyat Endeksi'nden elde edilen katsayı kullanılarak yapılmıştır. 1 Ocak 2005 tarihinden bu yana cari ve önceki dönemlere ait finansal tabloların düzeltilmesinde kullanılan endeksler ve düzeltme katsayıları aşağıdaki gibidir:

Tarih	Endeks	Düzeltilme katsayısı
30 Eylül 2024	2.526,16	1,00000
31 Aralık 2023	1.859,38	1,35860
31 Aralık 2022	1.128,45	2,23861
31 Aralık 2021	686,95	3,67736

Grup'un yüksek enflasyonlu ekonomilerde finansal raporlama amacıyla yaptığı düzeltme işleminin ana unsurları aşağıdaki gibidir:

- TL cinsinden hazırlanmış cari dönem finansal tablolar, paranın bilanço tarihinde geçerli olan satın alma gücü ile, önceki raporlama dönemlerine ait tutarlar da yine paranın en son bilanço tarihindeki satın alma gücüne göre düzeltilerek ifade edilmektedir.
- Parasal varlık ve yükümlülükler, hali hazırda, bilanço tarihindeki cari satın alma gücü ile ifade edildiğinden düzeltilmemektedir. Parasal olmayan kalemlerin enflasyona göre düzeltilmiş değerlerinin, geri kazanılabilir tutarı ya da net gerçekleştirilebilir değeri aştığı durumda, sırasıyla TMS 36 ve TMS 2 hükümleri uygulanmıştır.
- Bilanço tarihindeki cari satın alma gücüyle ifade edilmemiş olan parasal olmayan varlık ve yükümlülükler ile özkaynak kalemleri, ilgili düzeltme katsayıları kullanılarak düzeltilmiştir.
- Gelir tabloları ve diğer kapsamlı gelir tablolarında yer alan, satışların maliyeti, amortisman gideri, varlık satış karı/zararı kalemleri dışındaki tüm kalemler, ilgili aylık düzeltme katsayıları kullanılarak düzeltilmiştir. Satışların maliyeti, amortisman gideri, varlık satış karı/zararı kalemleri ise düzeltme katsayıları kullanılarak düzeltilmiş bilanço kalemleri temel alınarak yeniden hesaplanmıştır.
- Nakit akış tablosundaki tüm kalemler, raporlama dönemi sonunda geçerli olan ölçüm birimi cinsinden ifade edilmektedir.
- Enflasyonun Grup'un cari dönemdeki net parasal varlık pozisyonu üzerindeki etkisi, gelir tablosunda net parasal pozisyon kaybı hesabına kaydedilmiştir.

Karşılaştırmalı Tutarlar

Önceki raporlama dönemine ait ilgili tutarlar, karşılaştırmalı mali tabloların raporlama dönemi sonunda geçerli olan ölçüm birimi cinsinden sunulması için genel fiyat endeksi uygulanarak yeniden düzenlenir. Daha önceki dönemlere ilişkin olarak açıklanan bilgiler de raporlama dönemi sonunda geçerli olan ölçüm birimi cinsinden sunulur.

2.03 Konsolidasyon Esasları

Şirket'in konsolidasyona tabi bağlı ortaklığı olan AC Agro Sınırlı Sorumlu Ortalık Ltd. Şti.'ye %70 oranında sahiptir.

AC Agro Kazakistan bölgesinde tarım emtialarının satın alınması, bu emtiaların Kazakistan'da depolanması ve ihtiyaca göre inşaa edilecek olan tesiste işlenip satış yapan pazarlar için tedarik zincir yöntemi faaliyetleri projesini gerçekleştirmek amacıyla CLK Logistics Holding N.V. ile birlikte kurmuşlardır.



2.04 Karşılaştırmalı Bilgiler ve Önceki Dönem Tarihli Finansal tabloların Düzeltilmesi

Muhasebe tahminleri, güvenilir bilgilere ve makul tahmin yöntemlerine dayanılarak yapılır. Ancak, tahminin yapıldığı koşullarda değişiklik olması, yeni bir bilgi edinilmesi veya ilave gelişmelerin ortaya çıkması sonucunda tahminler gözden geçirilir.

Muhasebe tahminindeki değişikliğin etkisi, yalnızca bir döneme ilişkinse, değişikliğin yapıldığı cari dönemde, gelecek dönemlere de ilişkinse, hem değişikliğin yapıldığı dönemde hem de gelecek dönemlerde, ileriye yönelik olarak, dönem karı veya zararının belirlenmesinde dikkate alınacak şekilde finansal tablolara yansıtılır.

Cari dönem faaliyet sonucuna bir etkisi olan veya sonraki dönemlere etkisi olması beklenen muhasebe tahminindeki bir değişikliğin niteliği ve tutarı finansal tablo dipnotlarında, gelecek dönemlere ilişkin etkinin tahmininin mümkün olmadığı haller dışında açıklanır.

Mali durum ve performans trendlerinin tespitine imkan vermek üzere, Grup'un konsolide finansal tabloları önceki dönemle karşılaştırmalı olarak hazırlanmaktadır.

Gerektiği durumlarda cari dönem Finansal tablolarındaki sınıflandırma değişiklikleri, tutarlı olması açısından önceki dönem Finansal tablolarına da uygulanır.

Finansal durum ve performans trendlerinin tespitine imkan vermek üzere, Grup'un konsolide finansal tabloları önceki dönemle karşılaştırmalı olarak hazırlanmıştır. Grup, 30 Eylül 2024 tarihli konsolide finansal durum tablosunu, 31 Aralık 2023, 31 Aralık 2022 ve 31 Aralık 2021 tarihli konsolide finansal durum tabloları ile; 1 Ocak – 30 Eylül 2024 hesap dönemine ait konsolide kar veya zarar tablosu, konsolide diğer kapsamlı gelir tablosu, konsolide nakit akış ve konsolide özkaynaklar değişim tablosunu ise 1 Ocak –30 Eylül 2023 , 1 Ocak-31 Aralık 2023, 1 Ocak-31 Aralık 2022 ve 1 Ocak-31 Aralık 2021 hesap dönemlerine ait konsolide kar veya zarar tabloları, konsolide diğer kapsamlı gelir tabloları, konsolide nakit akış ve konsolide özkaynaklar değişim tabloları ile karşılıklı olarak düzenlemiştir.

2.05 Muhasebe Politikalarında Değişiklikler

Gerekli olması veya Grup'un finansal durumu, performansı veya nakit akımları üzerindeki işlemlerin ve olayların etkilerinin konsolide finansal tablolarda daha uygun ve güvenilir bir sunumu sonucunu doğuracak nitelikte ise muhasebe politikalarında değişiklik yapılır. Muhasebe politikalarında yapılan değişikliklerin önceki dönemleri etkilemesi durumunda, söz konusu politika hep kullanımdaymış gibi finansal tablolarda geriye dönük olarak da uygulanır. Muhasebe politikalarında değişiklik bulunmamaktadır.

Grup'un cari dönemde muhasebe politikalarında, değişiklik olmamıştır.

2.06 Muhasebe Tahminlerindeki Değişiklikler ve Hatalar

Muhasebe tahminleri, güvenilir bilgilere ve makul tahmin yöntemlerine dayanılarak yapılır. Ancak, tahminin yapıldığı koşullarda değişiklik olması, yeni bir bilgi edinilmesi veya ilave gelişmelerin ortaya çıkması sonucunda tahminler gözden geçirilir.

Muhasebe tahminindeki değişikliğin etkisi, yalnızca bir döneme ilişkinse, değişikliğin yapıldığı cari dönemde, gelecek dönemlere de ilişkinse, hem değişikliğin yapıldığı dönemde hem de gelecek dönemlerde, ileriye yönelik olarak, dönem karı veya zararının belirlenmesinde dikkate alınacak şekilde konsolide finansal tablolara yansıtılır.

Cari dönem faaliyet sonucuna bir etkisi olan veya sonraki dönemlere etkisi olması beklenen muhasebe tahminindeki bir değişikliğin niteliği ve tutarı konsolide finansal tablo dipnotlarında, gelecek dönemlere ilişkin etkinin tahmininin mümkün olmadığı haller dışında açıklanır. Muhasebe tahminlerinde değişiklik ve hata bulunmamaktadır.

2.07 Netleştirme / Mahsup

Finansal varlıklar ve yükümlülükler, yasal olarak netleştirme hakkı var olması, net olarak ödenmesi veya tahsilin mümkün olması veya varlığın elde edilmesi ile yükümlülüğün yerine getirilmesinin eş zamanlı olarak gerçekleşebilmesi halinde, bilançoda net değerleri ile gösterilirler.



Armada Gıda Ticaret ve Sanayi Anonim Şirketi

30 Eylül 2024, 30 Eylül 2023, 31 Aralık 2023, 31 Aralık 2022 ve 31 Aralık 2021

Hesap Dönemlerine Ait Konsolide Finansal Tabloları Tamamlayıcı Notlar

(Tutarlar, aksi belirtilmedikçe, Türk Lirası ("TL") olarak gösterilmiştir)

2.08 Önemli Muhasebe Politikalarının Özeti

Konsolide finansal tabloların hazırlanması sırasında uygulanan önemli muhasebe politikalarının özeti aşağıdaki gibidir:

2.08.01 Gelir Kaydedilmesi

Grup, ancak aşağıdaki şartların tamamının karşılanması durumunda, müşteriyle yapılan bir sözleşmeyi hasılat olarak muhasebeleştirir:

- Sözleşmenin tarafları sözleşmeyi (yazılı, sözlü veya diğer ticari teamüllere uygun olarak) onaylamış ve kendi edimlerini yerine getirmeyi taahhüt etmiştir,
- Grup, devredilecek mal veya hizmetlerle ilgili her bir tarafın haklarını tanımlayabilmektedir,
- Grup, devredilecek mal veya hizmetler için yapılacak ödeme koşullarını tanımlayabilmektedir,
- Sözleşme özü itibarıyla ticari niteliktedir.
- Grup'un müşteriye devredilecek mal veya hizmetler karşılığında hak kazanacağı bedeli tahsil edecek olması muhtemeldir. Grup bir bedelin tahsil edilebilirliğinin muhtemel olup olmadığını değerlendirirken, sadece müşterinin bu bedeli vadesinde ödeme kabiliyetini ve niyetini dikkate alır. Grup'un tahsiline hak kazanacağı bedel, müşterisine bir fiyat avantajı teklif etmesi nedeniyle, sözleşmede belirtilen fiyattan düşük olabilir.

2.08.02 Stok Değerlemesi

Stoklar, maliyetin ya da net gerçekleştirilebilir değerin düşük olanı ile değerlendirilmektedir. Sabit ve değişken genel üretim giderlerinin bir kısmını da içeren maliyetler stokların bağlı bulunduğu sınıfa uygun olan ağırlıklı ortalama maliyet yöntemine göre değerlendirilir. Net gerçekleştirilebilir değer, olağan ticari faaliyet içerisinde oluşan tahmini satış fiyatından tahmini tamamlanma maliyeti ile satış gerçekleştirilmek için yüklenilmesi gereken tahmini maliyetlerin toplamının indirilmesiyle elde edilir. Stokların net gerçekleştirilebilir değeri maliyetinin altına düştüğünde, stoklar net gerçekleştirilebilir değerine indirgenir ve değer düşüklüğünün olduğu yılda konsolide kapsamlı kar veya zarar tablosuna gider olarak yansıtılır.

Daha önce stokların net gerçekleştirilebilir değere indirgenmesine neden olan koşulların geçerliliğini kaybetmesi veya değişen ekonomik koşullar nedeniyle net gerçekleştirilebilir değerde artış olduğu kanıtlandığı durumlarda, ayrılan değer düşüklüğü karşılığı iptal edilir. İptal edilen tutar önceden ayrılan değer düşüklüğü tutarı ile sınırlıdır. Grup'un dönemler itibarıyla stoklar üzerinde değer düşüklüğü bulunmamaktadır.

2.08.03 Maddi Duran Varlıklar

Arazi ve arsalar ile binalar, detayları **Not.10** 'da açıklanan ve Sermaye Piyasası Kurulu tarafından yetkilendirilmiş değerlendirme kuruluşları tarafından tespit edilen gerçeğe uygun değerlerinden müteakip dönem amortismanları düşülmek suretiyle konsolide finansal tablolarda muhasebeleştirilmiştir.

Arazi ve arsalar ile binalar dışındaki bütün maddi duran varlıklar 30 Eylül 2024 tarihindeki alım gücü ile ifade edilmiş maliyetlerinden bilanço tarihine kadar olan birikmiş amortismanları ve varsa değer düşüklüğünün indirilmesi sonrasında oluşan net değeri ile, arazi ve arsalar ile binalar ise gerçeğe uygun değerleri ile konsolide finansal tablolara yansıtılmaktadır.

Arazi ve arsalar ile binalar yeniden değerlendirilmesinden kaynaklanan artış, özkaynaktaki yeniden değerlendirme fonuna kaydedilir. Yeniden değerlendirme sonucu oluşan değer artışı, maddi duran varlıkla ilgili daha önceden gelir tablosunda gösterilen bir değer düşüklüğünün olması durumunda öncelikle söz konusu değer düşüklüğü nispetinde konsolide gelir tablosuna kaydedilir.

Bahse konu arazi ve arsalar ile binaların yeniden değerlendirilmesinden oluşan defter değerindeki azalış, söz konusu varlığın daha önceki yeniden değerlendirilmesine ilişkin yeniden değerlendirme fonunda bulunan bakiyesini aşması durumunda konsolide gelir tablosuna kaydedilir.

Arazi ve yapılmakta olan yatırımlar dışında, maddi duran varlıkların, maliyet veya değerlendirilmiş tutarları, beklenen faydalı ömürlerine göre doğrusal amortisman yöntemi kullanılarak amortismanına tabi tutulur. Beklenen faydalı ömür, kalmış değer ve amortisman yöntemi, tahminlerde ortaya çıkan değişikliklerin olası etkileri için her yıl gözden geçirilir ve tahminlerde bir değişiklik varsa ileriye dönük olarak muhasebeleştirilir.

Maddi duran varlıklarda değer düşüklüğü olduğuna işaret eden koşulların mevcut olması halinde, olası bir değer düşüklüğünün tespiti amacıyla inceleme yapılır ve bu inceleme sonunda maddi varlığın kayıtlı değeri, geri kazanılabilir değerinden fazla ise, karşılık ayrılmak suretiyle kayıtlı değeri geri kazanılabilir değerine indirilir. Geri kazanılabilir değer, ilgili maddi varlığın mevcut kullanımından gelecek net nakit akışları ile net satış fiyatından yüksek olanı olarak kabul edilir.

Maddi duran varlıkların elden çıkartılması dolayısıyla oluşan kar ve zararlar yatırım faaliyetlerinden gelirler ve giderler hesaplarına dahil edilirler. Yeniden değerlendirilmiş maddi duran varlığın elden çıkarılmasında, elden çıkarılan maddi duran varlıkla ilgili yeniden değerlendirme fonu geçmiş yıllar karlarına transfer edilir.

Maddi duran varlıkların herhangi bir parçasını değiştirmekten doğan giderler bakım onarım maliyetleri ile birlikte, varlığın gelecekteki ekonomik faydasını arttırıcı nitelikte ise aktifleştirilebilirler. Tüm diğer giderler oluştuğu konsolide gelir tablosunda gider kalemleri içinde muhasebeleştirilir.

Arazi ve arsalar amortismanına tabi tutulmazlar.



Armada Gıda Ticaret ve Sanayi Anonim Şirketi

30 Eylül 2024, 30 Eylül 2023, 31 Aralık 2023, 31 Aralık 2022 ve 31 Aralık 2021

Hesap Dönemlerine Ait Konsolide Finansal Tabloları Tamamlayıcı Notlar

(Tutarlar, aksi belirtilmedikçe, Türk Lirası ("TL") olarak gösterilmiştir)

Maddi duran varlıkların faydalı ömürleri aşağıdaki gibidir:

Amortisman Uygulanan Varlıklar	Faydalı ömür (yıl)
Yer altı ve yerüstü düzenleri	5 - 20
Binalar	10 - 50
Makine ve tesisler	3 - 25
Taşıtlar	2 - 6
Demirbaşlar	2 - 50
Özel maliyetler	5

Maddi duran varlıkların satışı dolayısıyla oluşan kar ve zararlar net defter değerleriyle satış fiyatının karşılaştırılması sonucunda belirlenir ve faaliyet karına dahil edilir.

Bakım ve onarım giderleri gerçekleştiği tarihte gider yazılır. Eğer bakım ve onarım gideri ilgili aktifte genişleme veya gözle görünür bir gelişme sağlıyorsa aktifleştirilir.

2.08.04 Maddi Olmayan Duran Varlıklar

Maddi olmayan varlıklar maliyet değerinden birikmiş itfa ve tükenme payları ile kalıcı değer kayıpları düşülmüş olarak gösterilirler. Bu varlıklar beklenen faydalı ömürlerine göre doğrusal amortisman yöntemi kullanılarak amortisman tabii tutulur.

Beklenen faydalı ömür ve amortisman yöntemi, tahminlerde ortaya çıkan değişikliklerin olası etkilerini tespit etmek amacıyla her yıl gözden geçirilir ve tahminlerdeki değişiklikler ileriye dönük olarak muhasebeleştirilir.

Haklar ve yazılımlar, iktisap maliyeti üzerinden kaydedilir ve iktisap edildikleri tarihten sonra tahmini faydalı ömürleri üzerinden doğrusal amortisman yöntemi ile amortisman tabii tutulur.

Maddi olmayan duran varlıkların faydalı ömürleri aşağıdaki gibidir:

Amortisman Uygulanan Varlıklar	Faydalı ömür (yıl)
Haklar	3 - 25
Diğer maddi olmayan duran varlıklar	3 - 5

2.08.05 Varlıklarda Değer Düşüklüğü

İtfaya tabi olan varlıklar için defter değerinin geri kazanılmasının mümkün olmadığı durum veya olayların ortaya çıkması halinde değer düşüklüğü testi uygulanır. Varlığın defter değerinin geri kazanılabilir tutarını aşması durumunda değer düşüklüğü karşılığı kaydedilir. Geri kazanılabilir tutar, satış maliyetleri düşüldükten sonra elde edilen gerçeğe uygun değer veya kullanımdaki değer büyük olanıdır. Değer düşüklüğünün değerlendirilmesi için varlıklar ayrı tanımlanabilir nakit akımlarının olduğu en düşük seviyede gruplanır. Şerefiye haricinde değer düşüklüğüne tabi olan finansal olmayan varlıklar her raporlama tarihinde değer düşüklüğünün olası iptali için gözden geçirilir.

2.08.06 Borçlanma Maliyetleri

Kullanıma ve satışa hazır hale getirilmesi önemli ölçüde zaman isteyen varlıklar söz konusu olduğunda, satın alınması, yapımı veya üretimi ile doğrudan ilişkilendirilen borçlanma maliyetleri, ilgili varlık kullanıma veya satışa hazır hale getirilene kadar varlığın maliyetine dahil edilmekte ve aktifleştirilmektedirler. Bu tür borçlanma maliyetleri güvenilir bir biçimde ölçülebilmeleri ve işletmeye gelecekte ekonomik fayda sağlamalarının muhtemel olması durumunda, özellikle varlığın maliyetinin bir parçası olarak aktifleştirilir. Diğer tüm borçlanma maliyetleri, oluştukları dönemlerde gelir tablosuna kaydedilmektedir.

Aktifleştirilen faiz tutarı, yatırım harcamalarına, harcamaların yapıldığı dönemlerdeki TL einsinden ticari banka kredilerinin ağırlıklı ortalama faiz oranı kullanılmak suretiyle hesaplanmıştır.

Grup'un 30 Eylül 2024 tarihinde sona eren hesap döneminde aktifleştirdiği faiz tutarı bulunmamaktadır. (30 Eylül 2023, 31 Aralık 2023, 31 Aralık 2022 ve 31 Aralık 2021 : Yoktur).



Armada Gıda Ticaret ve Sanayi Anonim Şirketi

30 Eylül 2024, 30 Eylül 2023, 31 Aralık 2023, 31 Aralık 2022 ve 31 Aralık 2021

Hesap Dönemlerine Ait Konsolide Finansal Tabloları Tamamlayıcı Notlar

(Tutarlar, aksi belirtilmedikçe, Türk Lirası ("TL") olarak gösterilmiştir)

2.08.07 Finansal Araçlar

TFRS 9 Finansal Araçlar

TFRS 9, finansal varlıkların ve finansal yükümlülüklerin muhasebeleştirilmesine ve ölçümüne ilişkin hükümleri düzenlemektedir. Bu standart TMS 39 Finansal Araçlar: Muhasebeleştirme ve Ölçme standardının yerini almıştır.

Önemli yeni muhasebe politikalarının detayları ve önceki muhasebe politikalarındaki değişikliklerin etkisi ve niteliği aşağıda belirtilmiştir.

i.) Finansal varlık ve yükümlülüklerin sınıflanması TFRS 9, finansal yükümlülüklerin sınıflandırılması ve ölçümü için TMS 39'daki mevcut hükümleri büyük oranda korumaktadır. Ancak, vadeye kadar elde tutulacak finansal varlık, kredi ve alacaklar ile satılmaya hazır finansal varlıklar için önceki TMS 39 sınıflama kategorileri kaldırılmıştır.

TFRS 9'un uygulanmasının Grup'un finansal borçları ve türev finansal araçları ile ilgili muhasebe politikaları üzerinde önemli bir etkisi olmamıştır. Grup'un TFRS 9'a göre finansal varlıklarının sınıflandırılması ve ölçümü aşağıdaki gibi detaylı açıklanmıştır.

TFRS 9 kapsamındaki finansal varlıkların sınıflandırılması, genellikle, finansal varlıkların yönetimi için işletmenin kullandığı iş modeli ve finansal varlığın sözleşmeye bağlı nakit akışlarının özelliklerine dayanmaktadır. Standart kapsamında saklı türevlerin finansal varlıktan ayrılma zorunluluğu ortadan kaldırılmış olup bir hibrit sözleşmenin bir bütün olarak ne şekilde sınıflandırılacağı değerlendirilmelidir.

Bir finansal varlık, aşağıdaki her iki şartın birden sağlanması ve GUD farkı kar veya zarara yansıtılarak ölçülen olarak sınıflandırılmaması durumunda itfa edilmiş maliyeti üzerinden ölçülür:

- Finansal varlığın sözleşmeye bağlı nakit akışlarının tahsil edilmesini amaçlayan bir iş modeli kapsamında elde tutulması ve,

- Finansal varlığa ilişkin sözleşme şartlarının, belirli tarihlerde sadece anapara ve anapara bakiyesinden kaynaklanan faiz ödemelerini içeren nakit akışlarına yol açması.

Bir borçlanma aracı, aşağıdaki her iki şartın birden sağlanması ve GUD farkı kapsamlı kar veya zarara yansıtılarak ölçülen olarak sınıflanmaması durumunda GUD farkı kapsamlı diğer kapsamlı gelire yansıtılarak ölçülür:

- Finansal varlığın sözleşmeye bağlı nakit akışlarının tahsil edilmesini ve finansal varlıkların satılmasını amaçlayan bir iş modeli kapsamında elde tutulması ve,

- Finansal varlığa ilişkin sözleşme şartlarının, belirli tarihlerde sadece anapara ve anapara bakiyesinden kaynaklanan faiz ödemelerini içeren nakit akışlarına yol açması.

Ticari amaçla elde tutulmayan özkaynak araçlarına yapılan yatırımların ilk defa konsolide finansal tablolara alınmasında, gerçeğe uygun değerindeki sonraki değişikliklerin diğer kapsamlı gelirden sunulması konusunda geri dönülemeyecek bir tercihte bulunulabilir. Bu tercihin seçimi her bir yatırım bazında yapılabilir.

Yukarıda belirtilen itfa edilmiş maliyeti üzerinden ya da GUD farkı diğer kapsamlı gelire yansıtılarak ölçülmeyen tüm finansal varlıklar GUD farkı kapsamlı kar veya zarara yansıtılarak ölçülür. Bunlar, tüm türev finansal varlıkları da içermektedir.

Finansal varlıkların ilk defa finansal tablolara alınması sırasında, finansal varlıkların farklı şekilde ölçümünden ve bunlara ilişkin kazanç veya kayıpların farklı şekilde finansal tablolara alınmasından kaynaklanacak bir muhasebe uyumsuzluğunu ortadan kaldırması veya önemli ölçüde azaltması şartıyla bir finansal varlığın geri dönülemez bir şekilde gerçeğe uygun değer değişimi kapsamlı kar veya zarara yansıtılarak ölçülen olarak tanımlanabilir.

Gerçeğe uygun değer değişimleri kapsamlı kar veya zarara yansıtılanlar dışındaki finansal varlıkların (ilk defa finansal tablolara alınması sırasında işlem bedeli üzerinden ölçülen ve önemli bir finansman bileşenine sahip olmayan ticari alacaklar haricinde) ilk ölçümünde, bunların edinimiyle veya ihracıyla doğrudan ilişkilendirilebilen işlem maliyetleri de gerçeğe uygun değere ilave edilerek ölçülür.



Armada Gıda Ticaret ve Sanayi Anonim Şirketi

30 Eylül 2024,30 Eylül 2023,31 Aralık 2023,31 Aralık 2022 ve 31 Aralık 2021

Hesap Dönemlerine Ait Konsolide Finansal Tabloları Tamamlayıcı Notlar

(Tutarlar, aksi belirtilmedikçe, Türk Lirası ("TL") olarak gösterilmiştir)

Aşağıdaki muhasebe politikaları finansal varlıkların sonraki ölçümlerinde geçerlidir.

GUD farkı kar/zarara yansıtılarak ölçülen finansal varlıklar	Bu varlıklar sonraki ölçümlerinde gerçeğe uygun değerleri üzerinden ölçülür. Herhangi bir faiz veya temettü geliri dahil olmak üzere, bunlarla ilgili net kazançlar ve kayıplar kar veya zararda muhasebeleştirilir.
İtfa edilmiş maliyeti üzerinden ölçülen finansal varlıklar	Bu varlıklar sonraki ölçümlerinde etkin faiz yöntemi kullanılarak itfa edilmiş maliyetinden ölçülür. İtfa edilmiş maliyetleri varsa değer düşüklüğü zararları tutarı kadar azaltılır. Faiz gelirleri, yabancı para kazanç ve kayıpları ve değer düşüklükleri kar veya zararda muhasebeleştirilir. Bunların finansal durum tablosu dışı bırakılmasından kaynaklı kazanç veya kayıplar kapsamlı kar veya zararda muhasebeleştirilir.
GUD farkı diğer kapsamlı gelire yansıtılarak ölçülen borçlanma araçları	Bu varlıklar sonraki dönemlerde gerçeğe uygun değeri üzerinden ölçülür. Etkin faiz yöntemi kullanılarak hesaplanan faiz geliri, yabancı para kazanç ve kayıpları ve değer düşüklükleri kapsamlı kar veya zararda muhasebeleştirilir. Diğer kazanç ve kayıplar ise diğer kapsamlı gelirden muhasebeleştirilir. Finansal varlıklar finansal durum tablosu dışı bırakıldığında daha önceden kapsamlı diğer kapsamlı gelire yansıtılan toplam kazanç veya kayıplar kapsamlı kar veya zararda yeniden sınıflandırılır.
GUD farkı diğer kapsamlı gelire yansıtılan özkaynak araçları	Bu varlıklar sonraki dönemlerde gerçeğe uygun değeri üzerinden ölçülür. Temettüler, açıkça yatırımın maliyetinin bir kısmının geri kazanılması niteliğinde olmadıkça kapsamlı kar veya zararda muhasebeleştirilir. Diğer net kazanç ve kayıplar diğer kapsamlı gelirden muhasebeleştirilir ve kapsamlı kar veya zararda yeniden sınıflandırılmazlar.

ii) Finansal varlıklarda değer düşüklüğü;

TFRS 9'un uygulanmasıyla birlikte, "Beklenen Kredi Zararı" (BKZ) modeli TMS 39'daki "Gerçekleşmiş Zarar" modelinin yerini almıştır. Yeni değer düşüklüğü modeli, itfa edilmiş maliyeti üzerinden ölçülen finansal varlıklar, sözleşme varlıkları ve GUD farkı diğer kapsamlı gelire yansıtılarak ölçülen borçlanma araçları için geçerli olmakla birlikte, özkaynak araçlarına yapılan yatırımlar için uygulanmamaktadır. TFRS 9 uyarınca kredi zararları TMS 39'a göre daha erken muhasebeleştirilmektedir.

İtfa edilmiş maliyetinden ölçülen finansal varlıklar, ticari alacaklar ve nakit ve nakit benzerlerinden oluşmaktadır.

TFRS 9 kapsamında, zarar karşılıkları aşağıdaki esasların herhangi biri ile ölçülür: İtfa edilmiş maliyetiyle ölçülen finansal varlıklar;

- Ömür boyu BKZ'ler: finansal aracın beklenen ömrü boyunca gerçekleşmesi muhtemel tüm temerrüt durumlarından kaynaklanan beklenen kredi zararlarıdır ve ilk muhasebeleştirmeden sonra kredi riski artmayan banka bakiyeleri;

- 12 aylık BKZ'ler: raporlama tarihinden sonraki 12 ay içinde finansal araca ilişkin gerçekleşmesi muhtemel temerrüt durumlarından kaynaklanan beklenen kredi zararlarını temsil eden kısımdır. Grup ticari alacaklarına ilişkin değer düşüklüğünün hesaplanmasında ömür boyu BKZ'leri seçmiştir.

Grup'un ihracatlarla ilişkin sevkiyatlarla ilgili intaç süreci tamamlanarak konşimento oluştuktan sonra, ihracat müşterisine kesilmiş olan ve Ticari alacaklar hesabında yer alan fatura bedelinin %80'lik kısmı, ihraç edilen mallar müşteriye ulaşmadan faktöring şirketlerine temlik edilerek komisyon karşılığı bu orana karşılık gelen tutarlar faktöring şirketlerinden tahsil edilmektedir. Bu ihracatlarla ilişkin malların henüz müşteriye teslimi gerçekleşmediği için faktöring şirketlerinden tahsil edilen bu tutarlar alınan avanslar hesabından muhasebeleştirilmektedir.

Bir finansal varlığın kredi riskinin ilk muhasebeleştirilmesinden itibaren önemli ölçüde artmış olup olmadığının belirlenmesinde ve BKZ'lerinin tahmin edilmesinde, Grup'u, beklenen erken ödemelerin etkileri dahil beklenen kredi zararlarının tahminiyle ilgili olan ve aşırı maliyet veya çabaya katlanılmadan elde edilebilen makul ve desteklenebilir bilgiyi dikkate alır. Bu bilgiler, Grup'un geçmiş kredi zararı tecrübelerini dayanan ve ileriye dönük bilgiler içeren nicel ve nitel bilgi ve analizleri içerir.



Armada Gıda Ticaret ve Sanayi Anonim Şirketi

30 Eylül 2024, 30 Eylül 2023, 31 Aralık 2023, 31 Aralık 2022 ve 31 Aralık 2021

Hesap Dönemlerine Ait Konsolide Finansal Tabloları Tamamlayıcı Notlar

(Tutarlar, aksi belirtilmedikçe, Türk Lirası ("TL") olarak gösterilmiştir)

Grup, bir finansal varlığı aşağıdaki durumlarda temerrüde düşmüş olarak dikkate alır:

- Grup tarafından teminatın kullanılması (eğer varsa) gibi işlemlere başvurmaksızın borçlunun kredi yükümlülüğünü tam olarak yerine getirmemesi veya

- Finansal aracın vadesinin 360 gün geçmiş olması

Bir finansal aracın düşük kredi riskine sahip olup olmadığını belirlemek amacıyla düşük kredi riskinin küresel olarak kabul gören bir tanımla uyumlu olan ve değerlendirilen finansal araçların türünü ve risklerini dikkate alan diğer metodolojileri kullanabilir.

BKZ'lerinin ölçüleceği azami süre, Grup'un kredi riskine maruz kaldığı azami sözleşme süresidir. BKZ'lerin Ölçümü BKZ'ler finansal aracın beklenen ömrü boyunca kredi zararlarının olasılıklarına göre ağırlıklandırılmış bir tahminidir.

Diğer bir ifadeyle tüm nakit açıklarının bugünkü değeri üzerinden ölçülen kredi zararlarıdır (örneğin, sözleşmeye istinaden işletmeye yapılan nakit girişleri ile işletmenin tahsil etmeyi beklediği nakit akışları arasındaki farktır).

Ticari alacaklar, diğer alacaklar, diğer varlıklar ve sözleşme varlıkları için Grup, beklenen kredi zararlarını karşılamak için basitleştirilmiş yaklaşımı uygular (TFRS 9, tüm ticari alacaklar için ömür boyu beklenen kredi zarar karşılığının kullanılmasını gerektirir). Beklenen kredi zararları, geçmiş yıllardaki gerçekleşmiş kredi zararı deneyimlerine dayanarak hesaplanmıştır.

Kredi değer düşüklüğüne uğramış finansal varlıklar;

Her raporlama dönemi sonunda, Grup itfa edilmiş maliyetinden ölçülen finansal varlıkların ve GUD farkı diğer kapsamlı gelire yansıtılan borçlanma varlıklarının değer düşüklüğüne uğrayıp uğramadığını değerlendirir. Bir finansal varlığın gelecekteki tahmini nakit akışlarını olumsuz şekilde etkileyen bir veya birden fazla olay gerçekleştiğinde söz konusu finansal varlık kredi değer düşüklüğüne uğramıştır.

Değer Düşüklüğünün Sunumu;

İtfa edilmiş maliyetinden ölçülen finansal varlıklara ilişkin zarar karşılıkları, varlıkların brüt defter değerinden düşülmür. Gerçeğe uygun değer değişimi diğer kapsamlı gelire yansıtılarak ölçülen borçlanma araçları için oluşan zarar karşılığı, finansal varlığın finansal durum tablosundaki defter değerini azaltmak yerine diğer kapsamlı gelire yansıtılır.

Ticari Alacaklar

Aşağıdaki analiz, TFRS 9'un uygulanmaya başlamasıyla ticari alacaklarına ilişkin BKZ'lerinin hesaplanması ile ilgili daha ayrıntılı bilgi vermektedir. Grup'u, kullandığı modeli ve bu BKZ'lerin hesaplanmasında kullanılan varsayımların bir kısmını tahmin belirsizliğinin temel kaynakları olarak ele almaktadır. BKZ'leri son üç yılda gerçekleşen kredi zararları tecrübesine göre hesaplamıştır. Grup, BKZ oran hesaplamalarını satış yaptığı müşterileri için ayrı ayrı gerçekleştirmiştir. Her bir risk, kredi riski derecesi özellikleri esas alınarak satış yapılan müşteriler için, coğrafi bölge ve sektör gibi ortak kredi riskine göre sınıflandırılmıştır.

Finansal varlıklarda değer düşüklüğü

Grup Yönetimi finansal varlıklarda değer düşüklüğü değerlendirmesini yaparken ilgili varlıklara ilişkin temerrüt riski, beklenen kredi zarar oranı gibi varsayımlarda bulunmaktadır. Grup her raporlama dönemi itibarıyla bu varsayım ve yargılarda bulunurken, Grup'un geçmiş tecrübelerine dayanmakta, mevcut piyasa koşullarını ve piyasaya ilişkin gelecek beklentilerini göz önünde bulundurmaktadır.

2.08.08 Kur Değişiminin Etkileri

Grup konsolide finansal tabloları, faaliyette bulunduğu temel ekonomik çevrede geçerli olan para birimi ile sunulmuştur.

Grup'un finansal durumu ve faaliyet sonuçları, Grup'un geçerli para birimi olan 'TL' cinsinden ifade edilmiştir.

Grup'un konsolide finansal tablolarının hazırlanması sırasında yabancı para cinsinden gerçekleşen işlemler, işlem tarihindeki kurlar esas alınmak suretiyle kaydedilmektedir. Konsolide finansal durum tablosunda yer alan dövizde endeksli parasal varlık ve yükümlülükler bilanço tarihinde geçerli olan kurlar kullanılarak Türk Lirası'na çevirmektedir. Gerçeğe uygun değeriyle izlenmekte olan parasal olmayan kalemlerden yabancı para cinsinden kaydedilmiş olanlar, gerçeğe uygun değer belirlendiği tarihteki kurlar esas alınmak suretiyle Türk Lirası'na çevirmektedir. Tarihi maliyet cinsinden ölçülen yabancı para birimindeki parasal olmayan kalemler yeniden çevrilmeye tabi tutulmazlar. Kur farkları oluştukları dönemde, kapsamlı kar veya zarar olarak muhasebeleştirilirler.

2.08.09 Pay Başına Kar/Zarar

Pay Başına Kazanç/(Kayıp), net karın ilgili dönem içinde mevcut payların ağırlıklı ortalama adedine bölünmesi ile tespit edilir. Türkiye'de şirketler, sermayelerini, ortaklarına geçmiş yıl karlarından dağıttıkları "bedelsiz pay" yolu ile arttırabilmektedirler. Pay başına kar hesaplanırken, bu bedelsiz pay ihracı çıkarılmış pay olarak sayılır. Dolayısıyla pay başına kar hesaplamasında kullanılan ağırlıklı pay adedi ortalaması, payların bedelsiz olarak çıkarılmasını geriye dönük olarak uygulamak suretiyle elde edilir.



2.08.10 Bilanço Tarihinden Sonraki Olaylar

Bilanço tarihi ile bilançonun yayımı için yetkilendirme tarihi arasında, işletme lehine veya aleyhine ortaya çıkan olayları ifade eder. Bilanço tarihi itibarıyla söz konusu olayların var olduğuna ilişkin yeni deliller olması veya ilgili olayların bilanço tarihinden sonra ortaya çıkması durumunda, Grup söz konusu hususları ilgili dipnotlarında açıklamaktadır.

Grup; bilanço tarihinden sonraki düzeltme gerektiren olayların ortaya çıkması durumunda, konsolide finansal tablolara alınan tutarları bu yeni duruma uygun şekilde düzeltir.

2.08.11 Karşılıklar, Şarta Bağlı Yükümlülükler ve Şarta Bağlı Varlıklar

Grup'un, geçmiş olaylardan kaynaklanan mevcut bir yükümlülüğünün bulunması, bu yükümlülüğün yerine getirilmesi için ekonomik fayda içeren kaynakların şirketten çıkmasının muhtemel olması ve söz konusu yükümlülük tutarının güvenilir bir biçimde tahmin edilebiliyor olması durumunda ilgili yükümlülük, karşılık olarak konsolide finansal tablolara alınır. Şarta bağlı yükümlülükler, ekonomik fayda içeren kaynakların şirketten çıkma ihtimalinin muhtemel hale gelip gelmediğinin tespiti amacıyla sürekli olarak değerlendirmeye tabi tutulur. Şarta bağlı yükümlülük olarak Grup tabi tutulan kalemler için gelecekte ekonomik fayda içeren kaynakların işletmeden çıkma ihtimalinin muhtemel hale gelmesi durumunda, bu şarta bağlı yükümlülük, güvenilir tahmin yapılmadığı durumlar hariç, olasılıktaki değişikliğin meydana geldiği dönemin konsolide finansal tablolarında karşılık olarak kayıtlara alınır.

Grup şarta bağlı yükümlülüklerin muhtemel hale geldiği ancak ekonomik fayda içeren kaynakların tutarı hakkında güvenilir tahminin yapılamaması durumunda ilgili yükümlülüğü dipnotlarda göstermektedir.

Geçmiş olaylardan kaynaklanan ve mevcudiyeti Grup'un tam olarak kontrolünde bulunmayan bir veya daha fazla kesin olmayan olayın gerçekleşip gerçekleşmemesi ile teyit edilecek olan varlık, şarta bağlı varlık olarak değerlendirilir. Ekonomik fayda içeren kaynakların işletmeye girme ihtimalinin yüksek bulunması durumunda şarta bağlı varlıklar dipnotlarda açıklanır.

Karşılık tutarının ödenmesi için kullanılan ekonomik faydaların tamamının ya da bir kısmının üçüncü taraflarca karşılanmasının beklendiği durumlarda tahsil edilecek olan tutar, bu tutarın geri ödenmesinin kesin olması ve tutarın güvenilir bir şekilde hesaplanması durumunda, bir varlık olarak muhasebeleştirilir.

2.08.12 İlişkili Taraflar

Bu konsolide finansal tabloların amacı doğrultusunda ortaklar, üst düzey yöneticiler ve Yönetim Kurulu üyeleri, aileleri ve onlar tarafından kontrol edilen veya onlara bağlı şirketler, iştirak ve ortaklıklar "*ilişkili taraflar*" olarak kabul ve ifade edilmişlerdir.

2.08.13 Devlet Teşvik ve Yardımları

Devlet teşvikleri, elde edilmesi için gerekli şartların Grup tarafından yerine getirileceğine ve teşviğin Grup tarafından elde edilebileceğine dair makul bir güvence olduğu durumlarda makul değerleri ile muhasebeleştirilir.

Devlet yardımları, karşılanması amaçlanan maliyetlerle ilişkilendirilerek, araştırma geliştirme giderlerinden düşülerek muhasebeleştirilirler.

Maddi olmayan duran varlıklar ile ilgili devlet teşvikleri ertelenmiş gelirler olarak kısa ve uzun vadeli yükümlülükler altında muhasebeleştirilir ve ilgili varlıkların ekonomik ömürleri boyunca doğrusal amortisman yöntemiyle gelir tablosuna kaydedilir.

2.08.14 Kurum Kazancı Üzerinden Hesaplanan Vergiler

Gelir vergisi gideri, cari vergi gideri ile ertelenmiş vergi giderinin (veya gelirinin) toplamından oluşur.

Cari Vergi

Cari yıl vergi yükümlülüğü, dönem karının vergiye tabi olan kısmı üzerinden hesaplanır. Vergiye tabi kar, diğer yıllarda vergilendirilebilen veya indirilebilen gelir veya gider kalemleri ile vergilendirilemeyen veya indirilemeyen kalemleri hariç tuttuğundan dolayı, gelir tablosunda belirtilen kardan farklılık gösterir. Grup cari vergi yükümlülüğü bilanço tarihi itibarıyla yasallaşmış ya da önemli ölçüde yasallaşmış vergi oranı kullanılarak hesaplanmıştır.

Ertelenmiş Vergi

Ertelenen vergi yükümlülüğü veya varlığı, varlıkların ve yükümlülüklerin konsolide finansal tablolarda gösterilen tutarları ile yasal vergi matrahı hesabında dikkate alınan tutarları arasındaki geçici farklılıkların bilanço yöntemine göre vergi etkilerinin yasallaşmış vergi oranları dikkate alınarak hesaplanmasıyla belirlenmektedir. Ertelenen vergi yükümlülükleri vergilendirilebilir geçici farkların tümü için hesaplanırken, indirilebilir geçici farklardan oluşan ertelenen vergi varlıkları, gelecekte vergiye tabi kar elde etmek suretiyle bu farklardan yararlanmanın kuvvetle muhtemel olması şartıyla hesaplanmaktadır.

Şerefiye veya işletme birleşmeleri dışında varlık veya yükümlülüklerin ilk defa finansal tablolara alınmasından dolayı oluşan ve hem ticari hem de kar veya zarar etkilemeyen geçici zamanlama farklarına ilişkin ertelenen vergi yükümlülüğü veya varlığı hesaplanmaz.



Armada Gıda Ticaret ve Sanayi Anonim Şirketi

30 Eylül 2024,30 Eylül 2023,31 Aralık 2022 ve 31 Aralık 2021

Hesap Dönemlerine Ait Konsolide Finansal Tabloları Tamamlayıcı Notlar

(Tutarlar, aksi belirtilmedikçe, Türk Lirası ("TL") olarak gösterilmiştir)

Ertelenen vergi yükümlülükleri, Grup'un geçici farklılıkların ortadan kalkmasını kontrol edebildiği ve yakın gelecekte bu farkın ortadan kalkma olasılığının düşük olduğu durumlar haricinde, bağlı ortaklık ve iştiraklerdeki yatırımlar ve iş ortaklıklarındaki paylar ile ilişkilendirilen vergilendirilebilir geçici farkların tümü için hesaplanır. Bu tür yatırım ve paylar ile ilişkilendirilen vergilendirilebilir geçici farklardan kaynaklanan ertelenen vergi varlıkları, yakın gelecekte vergiye tabi yeterli kar elde etmek suretiyle bu farklardan yararlanmanın kuvvetle muhtemel olması ve gelecekte bu farkların ortadan kalkmasının muhtemel olması şartıyla hesaplanmaktadır.

Ertelenen vergi varlığının kayıtlı değeri, her bir bilanço tarihi itibarıyla gözden geçirilir. Ertelenmiş vergi varlığının kayıtlı değeri, bir kısmının veya tamamının sağlayacağı faydanın elde edilmesine imkan verecek düzeyde finansal kar elde etmenin muhtemel olmadığı ölçüde azaltılır.

Ertelenmiş vergi varlıkları ve yükümlülükleri varlıkların gerçekleşeceği veya yükümlülüklerin yerine getirildiği dönemde geçerli olması beklenen ve bilanço tarihi itibarıyla kanunlaşmış veya önemli ölçüde kanunlaşmış vergi oranları (vergi düzenlemeleri) üzerinden hesaplanır. Ertelenmiş vergi varlıkları ve yükümlülüklerinin hesaplanması sırasında, Grup'un bilanço tarihi itibarıyla varlıklarının defter değerini geri kazanma ya da yükümlülüklerini yerine getirmesi için tahmin ettiği yöntemlerin vergi sonuçları dikkate alınır.

Ertelenmiş vergi varlıkları ve yükümlülükleri, cari vergi varlıklarıyla cari vergi yükümlülüklerini mahsup etme ile ilgili yasal bir hakkın olması veya söz konusu varlık ve yükümlülüklerin aynı vergi mercii tarafından toplanan gelir vergisiyle ilişkilendirilmesi ya da Grup'un cari vergi varlık ve yükümlülüklerini netleştirmek suretiyle ödeme niyetinin olması durumunda mahsup edilir.

Dönem Cari ve Ertelenmiş Vergisi

Doğrudan özkaynakta alacak ya da borç olarak muhasebeleştirilen kalemler (ki bu durumda ilgili kalemlere ilişkin ertelenmiş vergi de doğrudan özkaynakta muhasebeleştirilir) ile ilişkilendirilen ya da işletme birleşmelerinin ilk kayda alınmasından kaynaklananlar haricindeki cari vergi ile döneme ait ertelenmiş vergi, konsolide gelir tablosunda gider ya da gelir olarak muhasebeleştirilir. İşletme birleşmelerinde, şerefiye hesaplanmasında ya da satın alınan, satın alınan bağlı ortaklığın tanımlanabilen varlık, yükümlülük ve şarta bağlı borçlarının gerçeğe uygun değerinde elde ettiği payın satın alım maliyetini aşan kısmının belirlenmesinde vergi etkisi göz önünde bulundurulur.

Konsolide finansal tablolarda yer alan vergiler, cari dönem vergisi ile ertelenmiş vergilerdeki değişimi içermektedir. Grup, dönem sonuçları üzerinden cari ve ertelenmiş vergi hesaplamaktadır.

Vergi Varlık ve Yükümlülüklerinde Netleştirme

Ödenecek kurumlar vergisi tutarları, peşin ödenen kurumlar vergisi tutarlarıyla ilişkili olduğu için netleştirilmektedir. Ertelenmiş vergi aktif ve pasifi de aynı şekilde netleştirilmektedir.

2.08.15 Emeklilik ve Kıdem Tazminatı Karşılığı

Türkiye'de geçerli iş kanunları gereği emeklilik ve kıdem tazminatı provizyonları ilişikteki konsolide finansal tablolarda gerçekleştirildiği provizyon olarak ayrılmaktadır. Güncellenmiş olan TMS 19 "Çalışanlara Sağlanan Faydalar Standardı" uyarınca söz konusu türdeki ödemeler tanımlanmış emeklilik fayda planları olarak nitelendirilir.

Ekli konsolide finansal tablolarda kıdem tazminatı yükümlülüğü, gelecek yıllarda ödenecek emeklilik tazminatının bilanço tarihindeki değerinin hesaplanması amacıyla enflasyon oranından arındırılmış uygun faiz oranı ile iskonto edilmesi ile bulunan tutar olarak konsolide finansal tablolara yansıtılmıştır.

2.08.16 Nakit Akış Tablosu

Nakit ve nakit benzeri değerler bilançoda maliyet değerleri ile yansıtılmaktadırlar. Konsolide nakit akış tablosu için dikkate alınan nakit ve nakit benzeri değerler eldeki nakit, banka mevduatları ve likiditesi yüksek yatırımları içermektedir. Konsolide nakit akış tablosunda, döneme ilişkin nakit akışları işletme, yatırım ve finansman faaliyetlerine dayalı bir biçimde sınıflandırılarak raporlanır.

İşletme faaliyetlerinden kaynaklanan nakit akışları, Grup'un esas faaliyetlerinden kaynaklanan nakit akışlarını gösterir. Yatırım faaliyetleriyle ilgili nakit akışları, Grup'un yatırım faaliyetlerinde (varlık yatırımları ve finansal yatırımlar) kullandığı ve elde ettiği nakit akışlarını gösterir.

Finansman faaliyetlerine ilişkin nakit akışları, Grup'un finansman faaliyetlerinde kullandığı kaynakları ve bu kaynakların geri ödemelerini gösterir.



Armada Gıda Ticaret ve Sanayi Anonim Şirketi

30 Eylül 2024, 30 Eylül 2023, 31 Aralık 2023, 31 Aralık 2022 ve 31 Aralık 2021

Hesap Dönemlerine Ait Konsolide Finansal Tabloları Tamamlayıcı Notlar

(Tutarlar, aksi belirtilmedikçe, Türk Lirası ("TL") olarak gösterilmiştir)

2.08.17 Kiralama İşlemleri

Kiracı olarak Grup

1 Ocak 2019 öncesinde anlaşmaya varılan sözleşmeler için Grup, bir anlaşmanın kiralama işlemi olup olmadığını veya kiralama işlemi içerip içermediğini, ilgili anlaşmanın özüne dayandırır;

(a) Anlaşmanın gerçekleşmesinin özel bir varlığın veya varlıkların kullanımına bağlı olup olmadığını ve

(b) Anlaşmanın ilgili varlığın kullanım hakkını devredip devretmediğine yönelik olarak bir değerlendirme yaparak belirlemiştir.

Grup daha önce TMS 17 "Kiralama İşlemleri" ve TFRS Yorum 4 "Bir Anlaşmanın Kiralama İşlemi İçerip İçermediğinin Belirlenmesi" uygulanarak kiralama olarak tanımlanmış sözleşmelere TFRS 16 "Kiralamalar" standardını uygulamıştır. Daha önce TMS 17 "Kiralama İşlemleri" ve TFRS Yorum 4 "Bir Anlaşmanın Kiralama İşlemi İçerip İçermediğinin Belirlenmesi" uygulanarak kiralama işlemi içermeyen olarak tanımlanan sözleşmelere TFRS 16 "Kiralamalar" standardı uygulanmamıştır. Bu nedenle geçmiş yıllara ait konsolide finansal tabloların yeniden düzenlenmesine gerek kalmamış, söz konusu konsolide finansal tablolar TMS 17 "Kiralama İşlemleri" ve TFRS Yorum 4 "Bir Anlaşmanın Kiralama İşlemi İçerip İçermediğinin Belirlenmesi"ne uygun olarak sunulmuştur. Kiracı olarak Grup, daha önce kiraya konu olan varlığın sahipliğine ilişkin risk ve getirilerin Grup'a ait olduğu kiralama işlemlerini finansal kiralama olarak sınıflandırmıştır. Bunun dışında kalan kiralama işlemleri ise operasyonel kiralama olarak sınıflandırılmıştır. TFRS 16 "Kiralamalar" standardına geçiş tarihi olan 1 Ocak 2019 itibarıyla Grup kira yükümlülüğünü o tarihte ödenmemiş kira ödemelerinin bugünkü değerinden ölçmüştür.

Kira ödemeleri, faiz oranının kolaylıkla belirlenebilmesi durumunda, kiralamadaki zımnî faiz oranı kullanılarak, belirlenememesi durumunda, Grup'un alternatif borçlanma faiz oranını kullanılarak iskonto edilmiştir.

Grup kullanım hakkı varlıklarını, önceden ödenmiş veya tahakkuk etmiş kiralama ödemeleri düzeltilerek, kiralama yükümlülüğüne eşit olarak ölçmüştür. Grup, aşağıdaki kolaylaştırıcı uygulamaları kullanmayı tercih etmiştir:

- Grup, makul ölçüde benzer özelliklere sahip kiralamalarda oluşan bir portföye tek bir iskonto oranı uygulamıştır.

- Grup, değer düşüklüğünü gözden geçirmenin alternatifi olarak, kiralamaların ekonomik açıdan dezavantajlı olup olmadığını ilişkin değerlendirmesini, ilk uygulama tarihinden hemen önce TMS 37 Karşılıklar, Koşullu Borçlar ve Koşullu Varlıklar'ı uygulayarak yapmıştır.

- Kiralamayı uzatma veya sonlandırma opsiyonları içeren sözleşmeler için Grup, kiralama süresini belirlerken geçmiş tecrübelerini kullanmıştır.

Grup, kiralamanın fiilen başladığı tarihte konsolide Finansal tablolarına bir kullanım hakkı varlığı ve bir kira yükümlülüğü yansıtır. Kullanım hakkı varlığı ilk olarak maliyet yöntemiyle muhasebeleştirilir ve aşağıdakileri içerir:

(a) Kira yükümlülüğünün ilk ölçüm tutarı,

(b) Kiralamanın fiilen başladığı tarihte veya öncesinde yapılan tüm kira ödemelerinden alınan tüm kiralama teşviklerinin düşülmesiyle elde edilen tutar,

(c) Grup tarafından katlanılan tüm başlangıçtaki doğrudan maliyetler ve

(d) Dayanak varlığın sökülmesi ve taşınmasıyla, yerleştirildiği alanın restorasyonu ya da dayanak varlığın kiralama hüküm ve koşullarının gerektirdiği duruma getirilmesine ilişkin restorasyonu ilgili olarak Grup tarafından katlanılacak tahmini maliyetler. Grup kiralamanın fiilen başladığı tarihte ya da dayanak varlığı belirli bir süre kullanmasının sonucu olarak bu maliyetlere ilişkin yükümlülüğe katlanmaktadır.

Grup maliyet yöntemini uygularken, kullanım hakkı varlığını:

(a) Birikmiş amortisman ve birikmiş değer düşüklüğü zararları düşülmüş ve

(b) kira yükümlülüğünün yeniden ölçümüne göre düzeltilmiş maliyeti üzerinden ölçer.

Grup, kullanım hakkı varlığını amortismanına tabi tutarken TMS 16 Maddi Duran Varlıklar'da yer alan amortisman hükümlerini uygular. Tedarikçisinin, kiralama süresinin sonunda dayanak varlığın mülkiyetini Grup'a devretmesi durumunda veya kullanım hakkı varlığı maliyetinin Grup'un bir satın alma opsiyonunu kullanacağını göstermesi durumunda, Grup kullanım hakkı varlığını kiralamanın fiilen başladığı tarihten dayanak varlığın faydalı ömrünün sonuna kadar amortismanına tabi tutar. Diğer durumlarda, Grup kullanım hakkı varlığını, kiralamanın fiilen başladığı tarihten başlamak üzere söz konusu varlığın faydalı ömrü veya kiralama süresinden kısa olanına göre amortismanına tabi tutar.

Grup kullanım hakkı varlığının değer düşüklüğüne uğramış olup olmadığını belirlemek ve belirlenen herhangi bir değer düşüklüğü zararını muhasebeleştirmek için TMS 36 Varlıklarda Değer Düşüklüğü'nü uygular.

Kira yükümlülüğü kiralamanın fiilen başladığı tarihte, Grup kira yükümlülüğünü o tarihte ödenmemiş olan kira ödemelerinin bugünkü değeri üzerinden ölçer. Kira ödemeleri, bu oranın kolaylıkla belirlenebilmesi durumunda, kiralamadaki zımnî faiz oranı kullanılarak iskonto edilir. Grup, bu oranın kolaylıkla belirlenememesi durumunda, Grup'un alternatif borçlanma faiz oranını kullanır.



Armada Gıda Ticaret ve Sanayi Anonim Şirketi

30 Eylül 2024,30 Eylül 2023,31 Aralık 2023,31 Aralık 2022 ve 31 Aralık 2021

Hesap Dönemlerine Ait Konsolide Finansal Tabloları Tamamlayıcı Notlar

(Tutarlar, aksi belirtilmedikçe, Türk Lirası ("TL") olarak gösterilmiştir)

Kiralamanın fiilen başladığı tarihte, kira yükümlülüğünün ölçümüne dâhil olan kira ödemeleri, dayanak varlığın kiralama süresi boyunca kullanım hakkı için yapılacak ve kiralamanın fiilen başladığı tarihte ödenmemiş olan aşağıdaki ödemelerden oluşur:

- Sabit ödemelerden her türlü kiralama teşvik alacaklarının düşülmesiyle elde edilen tutar,
- Bir endeks ya da orana bağlı olan, ilk ölçümü kiralamanın fiilen başladığı tarihte bir endeks veya oran kullanılarak yapılan değişken kira ödemeleri,
- Grup'un satın alma opsiyonunu kullanacağından makul ölçüde emin olması durumunda bu opsiyonun kullanım fiyatı ve
- Kiralama süresinin Grup'un kiralamayı sonlandırmak için bir opsiyon kullanacağını göstermesi durumunda, kiralamanın sonlandırılmasına ilişkin ceza ödemeleri.

Kiralamanın fiilen başladığı tarihten sonra Grup, kira yükümlülüğünü aşağıdaki şekilde ölçer:

- Defter değerini, kira yükümlülüğündeki faizi yansıtacak şekilde artırır,
- Defter değerini, yapılmış olan kira ödemelerini yansıtacak şekilde azaltır ve
- Defter değerini yeniden değerlendirmeleri ve yeniden yapılandırılmaları yansıtacak şekilde ya da revize edilmiş özü itibarıyla sabit olan kira ödemelerini yansıtacak şekilde yeniden ölçer.

Kiralama süresindeki her bir döneme ait kira yükümlülüğüne ilişkin faiz, kira yükümlülüğünün kalan bakiyesine sabit bir dönemsel faiz oranı uygulanarak bulunan tutardır. Dönemsel faiz oranı, kolaylıkla belirlenebilmesi durumunda, kiralamadaki zımnî faiz oranıdır. Grup, bu oranın kolaylıkla belirlenememesi durumunda, Grup'un alternatif borçlanma faiz oranını kullanır.

Kiralamanın fiilen başladığı tarihten sonra, Grup, kira yükümlülüğünü, kira ödemelerindeki değişiklikleri yansıtacak şekilde yeniden ölçer. Grup, kira yükümlülüğünün yeniden ölçüm tutarını, kullanım hakkı varlığında düzeltme olarak konsolide finansal tablolarına yansıtır.

Grup, aşağıdaki durumlardan birinin gerçekleşmesi halinde, kira yükümlülüğünü, revize edilmiş kira ödemelerini revize edilmiş bir iskonto oranı üzerinden indirgeyerek yeniden ölçer:

- Kiralama süresinde bir değişiklik olması. Grup, revize edilmiş kira ödemelerini revize edilmiş kiralama süresine dayalı olarak belirler.
- Dayanak varlığın satın alınmasına yönelik opsiyona ilişkin değerlendirmede değişiklik olması. Grup, revize edilmiş kira ödemelerini, satın alma opsiyonu kapsamında ödenecek tutarlardaki değişikliği yansıtacak şekilde belirler.

Grup, kiralama süresinin kalan kısmı için revize edilmiş iskonto oranını, kiralamadaki zımnî faiz oranının kolaylıkla belirlenebilmesi durumunda bu oran olarak; kolaylıkla belirlenememesi durumunda ise Grup'un yeniden değerlendirmenin yapıldığı tarihteki alternatif borçlanma faiz oranı olarak belirler.

Grup'un, aşağıdaki durumlardan birinin gerçekleşmesi halinde kira yükümlülüğünü, revize edilmiş kira ödemelerini indirgeyerek yeniden ölçer:

- Bir kalıntı değer taahhüdü kapsamında ödenmesi beklenen tutarlarda değişiklik olması. Grup, revize edilmiş kira ödemelerini, kalıntı değer taahhüdü kapsamında ödenmesi beklenen tutarlardaki değişikliği yansıtacak şekilde belirler.
- Gelecekteki kira ödemelerinin belirlenmesinde kullanılan bir endeks veya oranda meydana gelen bir değişimin sonucu olarak bu ödemelerde bir değişiklik olması. Grup, kira yükümlülüğünü söz konusu revize edilmiş kira ödemelerini yansıtmak için yalnızca nakit akışlarında bir değişiklik olduğunda yeniden ölçer.

Grup, kalan kiralama süresine ilişkin revize edilmiş kira ödemelerini, revize edilmiş sözleşmeye bağlı ödemelere göre belirler. Grup, bu durumda değiştirilmemiş bir iskonto oranı kullanır.

Grup, kiralamanın yeniden yapılandırılmasını, aşağıdaki koşulların her ikisinin sağlanması durumunda ayrı bir kiralama olarak muhasebeleştirir:

- Yeniden yapılandırmanın, bir veya daha fazla dayanak varlığın kullanım hakkını ilave ederek, kiralamanın kapsamını genişletmesi ve
- Kiralama bedelinin, kapsamdaki artışın tek başına fiyatı ve ilgili sözleşmenin koşullarını yansıtmak için söz konusu tek başına fiyatta yapılan uygun düzeltmeler kadar artması.

Grup'a kullanım hakkı veren varlıkları Not.8'de açıklanmıştır.

Kiraya Veren Olarak Grup

Grup, kiralamaların her birini operasyonel kiralama ya da finansal kiralama olarak sınıflandırır. Bir kiralama, dayanak varlığın mülkiyetinden kaynaklanan bütün risk ve getirilerin önemli ölçüde devredilmesi halinde finansal kiralama olarak sınıflandırılır. Bir kiralama, dayanak varlığın mülkiyetinden kaynaklanan tüm risk ve getirilerin önemli ölçüde devredilmemesi halinde, operasyonel kiralama olarak sınıflandırılır. Grup, bir kiralama bileşeniyle birlikte bir ya da daha fazla ilave kiralama niteliği taşıyan veya taşımayan bileşen içeren bir sözleşme için, sözleşmede yer alan bedeli, TFRS 15, "Müşterilerle yapılan sözleşmelerden doğan hasılat" standardını uygulayarak dağıtır.



Armada Gıda Ticaret ve Sanayi Anonim Şirketi

30 Eylül 2024,30 Eylül 2023,31 Aralık 2023,31 Aralık 2022 ve 31 Aralık 2021

Hesap Dönemlerine Ait Konsolide Finansal Tabloları Tamamlayıcı Notlar

(Tutarlar, aksi belirtilmedikçe, Türk Lirası ("TL") olarak gösterilmiştir)

2.08.18 Nakit Akış Riskinden Korunma Muhasebesi

Grup, etkin olarak nitelendirilen nakit akış finansal riskten korunma işlemlerine ilişkin kazanç ve kayıpları özkaynaklarda "Nakit akış riskinden korunma fonu" olarak göstermektedir. Finansal riskten korunma taahhüdün veya gelecekteki muhtemel işlemin bir finansal olmayan varlık veya yükümlülük haline gelmesi durumunda özkaynak kalemleri arasında izlenen bu işlemlerle ilgili kazanç ya da kayıplar bu kalemlerden alınarak söz konusu varlık veya yükümlülüğün elde etme maliyetine veya defter değerine dahil edilmektedir. Aksi durumda, özkaynak kalemleri altında muhasebeleştirilmiş tutarlar, finansal riskten korunma gelecekteki muhtemel işlemin kar veya zarar tablosunu etkilediği dönemde kar veya zarar tablosuna transfer edilerek gelir veya gider olarak yansıtılır. Gelecekte gerçekleşmesi muhtemel işlemin, gerçekleşmesi artık beklenmiyorsa, önceden özkaynaklar altında muhasebeleştirilen birikmiş kazanç ve kayıplar kar veya zarar tablosuna transfer edilir. Finansal riskten korunma aracının, yerine belgelenmiş finansal riskten korunma stratejisine uygun olarak başka bir araç tanımlanmadan veya uzatılmadan, vadesinin dolması, satılması, sona erdirilmesi veya kullanılması veya finansal riskten korunma tanımının iptal edilmesi durumunda, önceden diğer kapsamlı gelir altında muhasebeleştirilmiş kazanç ve kayıplar, kesin taahhüt veya tahmini işlem kar veya zarar tablosunu etkileyene kadar özkaynaklar altında sınıflandırılmaya devam edilir. Nakit Akış Riskinden Korunma muhasebesine ilişkin detaylar **Not.27**'de açıklanmıştır.

2.09 Önemli Muhasebe Değerlendirme, Tahmin ve Varsayımları

Konsolide finansal tabloların hazırlanmasında Grup Yönetimi'nin, raporlanan varlık ve yükümlülük tutarlarını etkileyecek, bilanço tarihi itibarı ile muhtemel yükümlülük ile taahhütleri ve raporlama dönemi itibarıyla gelir ve gider tutarlarını belirleyen varsayımlar ve tahminler yapılmıştır.

Gerçekleşmiş sonuçlar tahminlerden farklı olabilmektedir. Tahminler düzenli olarak gözden geçirilmekte, gerekli düzeltmeler yapılmakta ve gerçekleştirildiği dönemde konsolide gelir tablosuna yansıtılmaktadır.

Konsolide finansal tablolara yansıtılan tutarlar üzerinde önemli derecede etkisi olabilecek yorumlar ve bilanço tarihinde var olan veya ileride gerçekleşebilecek tahminlerin esas kaynakları göz önünde bulundurularak yapılan varsayımlar aşağıdadır:

- Kıdem tazminatı yükümlülüğü aktüeryal varsayımlar (iskonto oranları, gelecek maaş artışları ve çalışan ayrılma oranları) kullanılarak belirlenir. (Not.14)
- Grup, ekli finansal tablolarda maddi duran varlıklar için yeniden değerlendirme modelini kullanmayı tercih etmiştir. Maddi duran varlıkların gerçeğe uygun değerleri SPK tarafından değerlendirme hizmeti vermek üzere yetkilendirilmiş olan gayrimenkul değerlendirme şirketi tarafından belirlenmiştir. (Not.10)
- Maddi ve maddi olmayan duran varlıklar doğrusal amortisman metoduyla faydalı ömür esasına uygun bir şekilde amortismanına tabi tutulmuştur. Beklenen faydalı ömür kalıntı değer ve amortisman yöntemi, tahminlerde ortaya çıkan değişikliklerin olası etkileri için her yıl gözden geçirilir ve tahminlerde bir değişiklik varsa ileriye dönük olarak muhasebeleştirilir. (Not.2.08.03-2.08.04)
- Grup Yönetimi **Not.13**'de yer alan dava tutarları ile ilgili olarak hukuk müşavirleri ve uzman görüşleri doğrultusunda en iyi tahminlerine dayanarak dava karşılığı ayırmaktadır.
- Ticari alacaklara ilişkin değer düşüklüğünün tespitinde borçluların kredibiliteleri, geçmiş ödeme performansları ve yeniden yapılandırma söz konusu olan durumlarda yeniden yapılandırma koşulları dikkate alınmıştır. TFRS 9'un uygulanmasıyla birlikte, "Beklenen Kredi Zararı" (BKZ) modeli TMS 39'daki "Gerçekleşmiş Zarar" modelinin yerini almıştır. (Not.5)
- Grup, ertelenmiş vergi hesabını TFRS'ye uygun olarak yapmış ve konsolide finansal tablolara yansıtmıştır. (Not.23)
- Grup, belirlemiş olduğu kur riski yönetim stratejisi kapsamında, gerçekleşme olasılığı yüksek tahmini işlem kur riski bileşenine yönelik nakit akış riskinden korunma amacıyla riskten korunma muhasebesi uygulamakta ve riskten korunma kalem ile riskten korunma aracı üzerinde oluşmuş ve henüz realize edilmemiş döviz kuru dalgalanmalarını netleyerek ve riskten korunma aracı olarak tanımlanan banka kredilerinin henüz gerçekleşmemiş kur dalgalanmalarını konsolide diğer kapsamlı gelir tablosu altında takip ederek, daha sağlıklı gelir tablosu sunumunu amaçlamaktadır. (Not.27)

2.10 Sermaye ve Temettüleri

Adi hisseler, özsermaye olarak sınıflandırılır. Adi hisseler üzerinden dağıtılan temettüler, beyan edildiği dönemde birikmiş kardan indirilerek kaydedilir.

2.11 İşletmenin Sürekliliği

Grup, konsolide finansal tablolarını işletmenin sürekliliği ilkesine göre hazırlamıştır.

2.12 Yeni ve Revize Edilmiş Türkiye Finansal Raporlama Standartları

30 Eylül 2024 tarihi itibarıyla geçerli olan yeni ve düzeltilmiş standart ve yorumlar;

30 Eylül 2024 tarihi itibarıyla sona eren hesap dönemine ait özet konsolide ara dönem finansal tabloların hazırlanmasında esas alınan muhasebe politikaları aşağıda özetlenen 1 Ocak 2024 tarihi itibarıyla geçerli yeni ve değiştirilmiş TFRS standartları ve TFRYK yorumları dışında önceki yılda kullanılanlar ile tutarlı olarak uygulanmıştır. Bu standartların ve yorumların Grup'un mali durumu ve performansı üzerindeki etkileri ilgili paragraflarda açıklanmıştır.



a) 2024 yılından itibaren geçerli olan değişiklikler ve yorumlar

TMS 1 (Değişiklikler) *Yükümlülüklerin Kısa veya Uzun Vadeli Olarak Sınıflandırılması*
TFRS 16 (Değişiklikler) *Satış ve Geri Kirala İşlemindeki Kira Yükümlülüğü*
TMS 1 (Değişiklikler) *Kredi Sözleşmesi Şartları İçeren Uzun Vadeli Yükümlülükler*
TMS 7 ve TFRS 7 (Değişiklikler) *Tedarikçi Finansmanı Anlaşmaları*
TSRS 1 *Sürdürülebilirlikle İlgili Finansal Bilgilerin Açıklanmasına İlişkin Genel Gereklilikler*
TSRS 2 *İklimle İlgili Açıklamalar*

TMS 1 (Değişiklikler) *Yükümlülüklerin Kısa veya Uzun Vadeli Olarak Sınıflandırılması*

Bu değişikliklerin amacı finansal durum tablosunda yer alan ve belirli bir vadesi bulunmayan borç ve diğer yükümlülüklerin kısa vadeli mi (bir yıl içerisinde ödenmesi beklenen) yoksa uzun vadeli mi olarak sınıflandırılması gerektiği ile ilgili şirketlerin karar verme sürecine yardımcı olmak suretiyle standardın gerekliliklerinin tutarlı olarak uygulanmasını sağlamaktır.

TMS 1'de yapılan bu değişiklikler, bir yıl ertelenerek 1 Ocak 2024 veya sonrasında başlayan yıllık hesap dönemlerinde uygulanacak olmakla birlikte erken uygulamaya da izin verilmektedir. Söz konusu standardın Grup'un konsolide finansal durumu ve performansı üzerinde herhangi bir etkisi bulunmamaktadır.

TFRS 16 (Değişiklikler) *Satış ve Geri Kirala İşlemindeki Kira Yükümlülüğü*

TFRS 16'daki bu değişiklikler, bir satıcı-kiracının, satış olarak muhasebeleştirilmek üzere TFRS 15'teki gereklilikleri karşılayan satış ve geri kirala işlemlerini sonradan nasıl ölçtüğünü açıklamaktadır.
TFRS 16'da yapılan bu değişiklikler, 1 Ocak 2024 veya sonrasında başlayan yıllık hesap dönemlerinde uygulanacak olmakla birlikte erken uygulamaya da izin verilmektedir. Söz konusu standardın Grup'un konsolide finansal durumu ve performansı üzerinde herhangi bir etkisi bulunmamaktadır.

TMS 1 (Değişiklikler) *Kredi Sözleşmesi Şartları İçeren Uzun Vadeli Yükümlülükler*

TMS 1'deki değişiklikler, bir işletmenin raporlama döneminden sonraki on iki ay içinde sağlaması gereken koşulların bir yükümlülüğün sınıflandırılmasını nasıl etkilediğini açıklamaktadır.
TMS 1'de yapılan bu değişiklikler, 1 Ocak 2024 veya sonrasında başlayan yıllık hesap dönemlerinde uygulanacak olmakla birlikte erken uygulamaya da izin verilmektedir. Söz konusu standardın Grup'un konsolide finansal durumu ve performansı üzerinde herhangi bir etkisi bulunmamaktadır.

TMS 7 ve TFRS 7 (Değişiklikler) *Tedarikçi Finansmanı Anlaşmaları*

TMS 7 ve TFRS 7'de yapılan değişiklikler, işletmelerin tedarikçi finansmanı anlaşmaları ve açıklama gereklilikleri hakkında mevcut açıklama gerekliliklerine niteliksel ve niceliksel bilgi sağlamalarını isteyen yol işaretleri eklemektedir. Değişiklikler, 1 Ocak 2024 tarihinde veya sonrasında başlayan yıllık hesap dönemlerinde geçerlidir. Söz konusu standardın Grup'un konsolide finansal durumu ve performansı üzerinde herhangi bir etkisi bulunmamaktadır.

TSRS 1 *Sürdürülebilirlikle İlgili Finansal Bilgilerin Açıklanmasına İlişkin Genel Gereklilikler*

TSRS 1, bir işletmenin sürdürülebilirlikle ilgili riskleri ve fırsatları hakkında, genel amaçlı finansal raporların birincil kullanıcılarının işletmeye kaynak sağlama ile ilgili karar vermelerinde faydalı olacak bilgileri açıklamasını zorunlu kılmak amacıyla sürdürülebilirlikle ilgili finansal açıklamalara ilişkin genel gereklilikleri belirler. Bu standardın uygulanması, KGK'nın 5 Ocak 2024 tarihli ve 2024-5 sayılı duyurusunda yer alan işletmelerden ilgili kriterleri sağlayanlar ile kriterlere bakılmaksızın bankalar için 1 Ocak 2024 tarihinde veya bu tarihten sonra başlayan yıllık raporlama dönemlerinde zorunludur. Diğer işletmeler gönüllülük esasına göre TSRS standartlarına uygun raporlama yapabilirler. Söz konusu standardın Grup'un konsolide finansal durumu ve performansı üzerinde herhangi bir etkisi bulunmamaktadır.

TSRS 2 *İklimle İlgili Açıklamalar*

TSRS 2, genel amaçlı finansal raporların birincil kullanıcılarına işletmeye kaynak sağlama ile ilgili kararlarında faydalı olacak iklim ile ilgili risk ve fırsatların tanımlanması, ölçülmesi ve açıklanması ile ilgili gereklilikleri ortaya koymaktadır. Bu standardın uygulanması, KGK'nın 5 Ocak 2024 tarihli ve 2024-5 sayılı duyurusunda yer alan işletmelerden ilgili kriterleri sağlayanlar ile kriterlere bakılmaksızın bankalar için 1 Ocak 2024 tarihinde veya bu tarihten sonra başlayan yıllık raporlama dönemlerinde zorunludur. Diğer işletmeler gönüllülük esasına göre TSRS standartlarına uygun raporlama yapabilirler.

Söz konusu standardın Grup'un konsolide finansal durumu ve performansı üzerinde herhangi bir etkisi bulunmamaktadır.

b) Henüz yürürlüğe girmemiş standartlar ile mevcut önceki standartlara getirilen değişiklikler ve yorumlar

Grup henüz yürürlüğe girmemiş aşağıdaki standartlar ile mevcut önceki standartlara getirilen aşağıdaki değişiklik ve yorumları henüz uygulamamıştır:

TFRS 17 *Sigorta Sözleşmeleri*
TFRS 17 (Değişiklikler) *Sigorta Sözleşmeleri ile TFRS 17 ile TFRS 9'un İlk Uygulanması – Karşılaştırmalı Bilgiler*
TMS 21 (Değişiklikler) *Takas Edilebilirliğin Bulunmaması*
TFRS 9 ve TFRS 7 *Finansal Araçların Sınıflanması ve Ölçümüne İlişkin Değişiklikler*



Armada Gıda Ticaret ve Sanayi Anonim Şirketi
30 Eylül 2024, 30 Eylül 2023, 31 Aralık 2023, 31 Aralık 2022 ve 31 Aralık 2021
Hesap Dönemlerine Ait Konsolide Finansal Tabloları Tamamlayıcı Notlar
(Tutarlar, aksi belirtilmedikçe, Türk Lirası ("TL") olarak gösterilmiştir)

3 Nakit ve Nakit Benzerleri

Grup'un nakit ve nakit benzeri varlıkları aşağıda açıklanmıştır.

Hesap Adı	30 Eylül 2024	31 Aralık 2023	31 Aralık 2022	31 Aralık 2021
Kasa	36.180	149.520	244.827	780.738
Bankalar	696.429.394	564.698.488	662.687.083	207.819.461
- Vadesiz mevduat	208.320.405	94.322.226	103.966.739	183.370.780
- Vadeli mevduat	488.108.989	470.376.262	558.720.344	24.448.681
Diğer hazır değerler	-	699.815	-	-
Toplam	696.465.574	565.547.823	662.931.910	208.600.199

Grup'un kasa hesabının tamamı TL cinsinden oluşmaktadır.

Grup'un banka hesaplarına ilişkin yabancı para ve Türk Lirası dağılımı aşağıdaki gibidir:

Döviz cinsi	30 Eylül 2024		31 Aralık 2023		31 Aralık 2022		31 Aralık 2021	
	Döviz tutarı	TL karşılığı	Döviz tutarı	TL karşılığı	Döviz tutarı	TL karşılığı	Döviz tutarı	TL karşılığı
TL	-	621.224.647	-	476.653.008	-	573.716.189	-	74.996.834
EUR	216.020	8.245.786	216.020	9.559.944	258.595	11.540.154	310.449	17.223.411
USD	1.962.380	66.958.368	1.962.380	78.484.875	1.849.253	77.406.227	2.358.427	115.599.149
GBP	13	593	13	661	487	24.513	1	67
Toplam		696.429.394		564.698.488		662.687.083		207.819.461

Grup'un dönem sonları itibarıyla vadeli mevduatlarının vadesi 0-90 gün olup (2023: 30-365 gün, 2022: 86-367 gün, 2021: 9 gün), yıllar itibarıyla ağırlıklı faiz oranı ve yabancı para ile Türk Lirası dağılımı aşağıdaki gibidir:

30 Eylül 2024

Türü	Ağırlıklı	
	Döviz Tutarı	TL Tutarı Faiz Oranı
Türk lirası vadeli mevduat	-	488.108.989 59,14%
Toplam		488.108.989

31 Aralık 2023

Türü	Ağırlıklı	
	Döviz Tutarı	TL Tutarı Faiz Oranı
Türk lirası vadeli mevduat	-	470.376.262 21,64%
Toplam		470.376.262

31 Aralık 2022

Türü	Ağırlıklı	
	Döviz Tutarı	TL Tutarı Faiz Oranı
Türk lirası vadeli mevduat	-	558.720.344 13,71%
Toplam		558.720.344

31 Aralık 2021

Türü	Ağırlıklı	
	Döviz Tutarı	TL Tutarı Faiz Oranı
Türk lirası vadeli mevduat	-	5.354.865 18,39%
ABD Doları vadeli mevduat	400.098	19.093.816 1,00%
Toplam		24.448.681

Grup'un 30 Eylül 2024 tarihi itibarıyla bloke mevduatı 47.075.489 TL'dir. (31 Aralık 2023: 77.883 TL, 31 Aralık 2022: Yoktur, 31 Aralık 2021: 38.126.053 TL.)



Armada Gıda Ticaret ve Sanayi Anonim Şirketi

30 Eylül 2024,30 Eylül 2023,31 Aralık 2023,31 Aralık 2022 ve 31 Aralık 2021

Hesap Dönemlerine Ait Konsolide Finansal Tabloları Tamamlayıcı Notlar

(Tutarlar, aksi belirtilmedikçe, Türk Lirası ("TL") olarak gösterilmiştir)

4 Kısa ve Uzun Vadeli Borçlanmalar ile Uzun Vadeli Borçlanmaların Kısa Vadeli Kısımları

Grup'un kısa vadeli finansal borçları aşağıda sunulmuştur.

Hesap Adı	30 Eylül 2024	31 Aralık 2023	31 Aralık 2022	31 Aralık 2021
Banka kredileri	2.680.331.366	1.621.701.562	2.412.917.263	2.069.417.377
Kiralama borçları	6.583.678	21.492.159	2.137.355	5.634.450
Kredi kartı borçları	224.909	1.566.722	-	-
Toplam	2.687.139.953	1.644.760.443	2.415.054.618	2.075.051.827

Grup'un uzun vadeli borçlanmaların kısa vadeli kısımları aşağıda açıklanmıştır.

Hesap Adı	30 Eylül 2024	31 Aralık 2023	31 Aralık 2022	31 Aralık 2021
Banka kredileri	310.003.621	216.806.483	104.961.543	93.487.768
Kiralama borçları	21.378.461	38.541.106	64.235.198	40.894.708
Toplam	331.382.082	255.347.589	169.196.741	134.382.476

Grup'un uzun vadeli finansal borçları aşağıda açıklanmıştır.

Hesap Adı	30 Eylül 2024	31 Aralık 2023	31 Aralık 2022	31 Aralık 2021
Banka kredileri	1.084.174.062	889.319.934	612.441.074	100.091.912
Kiralama borçları	16.066.862	36.443.737	75.992.845	70.700.471
Toplam	1.100.240.924	925.763.671	688.433.919	170.792.383

Grup'un finansal borçlarına ilişkin vadeler aşağıdaki gibidir:

Krediler	30 Eylül 2024	31 Aralık 2023	31 Aralık 2022	31 Aralık 2021
0-3 ay	1.553.518.912	846.613.280	2.416.006.274	2.028.028.629
4-12 ay	1.436.816.075	991.894.765	101.872.533	134.876.516
1-5 yıl	913.059.378	781.415.167	476.334.295	100.091.912
5 yıldan uzun	171.114.684	107.904.767	136.106.779	-
Toplam	4.074.509.049	2.727.827.979	3.130.319.881	2.262.997.057

Kiralama Borçları	30 Eylül 2024	31 Aralık 2023	31 Aralık 2022	31 Aralık 2021
0-3 ay	10.233.507	20.796.674	19.971.156	13.133.454
4-12 ay	17.728.632	39.236.591	46.401.396	33.395.703
1-5 yıl	14.718.181	34.499.438	75.992.845	70.700.472
5 yıldan uzun	1.348.681	1.944.299	-	-
Toplam	44.029.001	96.477.002	142.365.397	117.229.629


Kredi kartı borçları	30 Eylül 2024	31 Aralık 2023	31 Aralık 2022	31 Aralık 2021
0-3 ay	224.909	1.566.722	-	-
Toplam	224.909	1.566.722	-	-

Grup'un kredi ve kiralama borçlarına ilişkin döviz dağılımı ve ağırlıklı etkin faiz oranları aşağıdaki gibidir:

30 Eylül 2024

Krediler	Ağırlıklı		
	Döviz Tutarı	TL Tutarı	Faiz Oranı
Türk Lirası krediler	-	198.128.293	57,7%
ABD Doları krediler	110.572.496	3.779.644.326	10,1%
Avro krediler	2.529.705	96.736.430	7,7%
Toplam		4.074.509.049	

Kiralama Borçları	Ağırlıklı		
	Döviz Tutarı	TL Tutarı	Faiz Oranı
Türk Lirası kiralama borçları	-	20.547.396	33,1%
ABD Doları kiralama borçları	686.948	23.481.605	77,3%
Toplam		44.029.001	



Armada Gıda Ticaret ve Sanayi Anonim Şirketi
 30 Eylül 2024, 30 Eylül 2023, 31 Aralık 2023, 31 Aralık 2022 ve 31 Aralık 2021
 Hesap Dönemlerine Ait Konsolide Finansal Tabloları Tamamlayıcı Notlar
 (Tutarlar, aksi belirtilmedikçe, Türk Lirası ("TL") olarak gösterilmiştir)

31 Aralık 2023

Krediler	Döviz Tutarı	TL Tutarı	Ağırlıklı
			Faiz Oranı
Türk Lirası krediler	-	562.863.130	30,2%
ABD Doları krediler	52.092.182	2.087.171.202	11,2%
Avro krediler	1.754.692	77.793.647	7,7%
Toplam		2.727.827.979	

Kiralama Borçları	Döviz Tutarı	TL Tutarı	Ağırlıklı
			Faiz Oranı
Türk Lirası kiralama borçları	-	50.868.295	34,1%
ABD Doları kiralama borçları	1.138.314	45.608.707	7,6%
Toplam		96.477.002	

31 Aralık 2022

Krediler	Döviz Tutarı	TL Tutarı	Ağırlıklı
			Faiz Oranı
Türk Lirası krediler	-	1.345.016.681	19,7%
ABD Doları krediler	42.574.582	1.785.303.200	10,6%
Toplam		3.130.319.881	

Kiralama Borçları	Döviz Tutarı	TL Tutarı	Ağırlıklı
			Faiz Oranı
Türk Lirası kiralama borçları	-	82.211.204	29,8%
ABD Doları kiralama borçları	1.410.850	59.161.943	6,6%
Avro kiralama borçları	22.195	992.250	6,6%
Toplam		142.365.397	

31 Aralık 2021

Krediler	Döviz Tutarı	TL Tutarı	Ağırlıklı
			Faiz Oranı
Türk Lirası krediler	-	994.919.218	25,4%
ABD Doları krediler	25.570.500	1.255.604.038	9,4%
Avro krediler	224.433	12.473.801	33,9%
Toplam		2.262.997.057	

Kiralama Borçları	Döviz Tutarı	TL Tutarı	Ağırlıklı
			Faiz Oranı
Türk Lirası kiralama borçları	-	32.149.473	19,1%
ABD Doları kiralama borçları	1.636.652	80.365.555	6,6%
Avro kiralama borçları	84.827	4.714.601	6,6%
Toplam		117.229.629	

Grup'un dönem sonları itibarıyla finansal borçlarına ilişkin hareket tablosu aşağıdaki gibidir.

Finansal Borçlar Hareket Tablosu	1 Ocak -		1 Ocak -		1 Ocak -	
	30 Eylül 2024	30 Eylül 2023	31 Aralık 2023	31 Aralık 2022	31 Aralık 2021	
1 Ocak, dönem başı	2.825.871.703	3.272.685.278	3.272.685.278	2.380.226.687	1.249.686.523	
Kullanım	5.114.223.099	2.014.086.546	4.888.235.959	6.170.118.255	3.411.291.422	
Faiz tahakkukları	67.653.084	16.261.346	78.218.341	17.791.247	1.588.331	
Ödeme	(3.516.749.799)	(1.812.798.953)	(4.766.051.736)	(4.692.619.225)	(2.441.116.025)	
Kur farkı	374.609.129	335.011.869	626.608.208	328.419.217	490.122.099	
Parasal (kazanç) / kayıp	(746.844.257)	(808.029.761)	(1.273.824.347)	(931.250.903)	(331.345.664)	
30 Eylül, dönem sonu	4.118.762.959	3.017.216.325	2.825.871.703	3.272.685.278	2.380.226.686	

Grup Hollanda Kalkınma Bankası olan Nederlanse Financierings-Maatschappij Voor Ontwikkelingslanden N.V. ("FMO") 'dan 12 Eylül 2022 tarihinde 15.000.000 USD, 25 Kasım 2023 tarihinde 10.000.000 USD ve 5 Temmuz 2024 tarihinde 15.000.000 USD olmak üzere toplam 40.000.000 USD kredi kullanmıştır. Bu krediler 143 ada, 99 parsel de yer alan arsaya yapılacak yatırım projesi için kullanılmıştır. Grup bu yatırımıyla kapasite artışı planlamaktadır.



Armada Gıda Ticaret ve Sanayi Anonim Şirketi
30 Eylül 2024,30 Eylül 2023,31 Aralık 2023,31 Aralık 2022 ve 31 Aralık 2021
Hesap Dönemlerine Ait Konsolide Finansal Tabloları Tamamlayıcı Notlar
(Tutarlar, aksi belirtilmedikçe, Türk Lirası ("TL") olarak gösterilmiştir)

5 Ticari Alacaklar ve Borçlar

Grup'un kısa vadeli ticari alacakları aşağıda yer almaktadır.

Hesap Adı	30 Eylül 2024	31 Aralık 2023	31 Aralık 2022	31 Aralık 2021
İlişkili olmayan taraflardan ticari alacaklar	1.154.203.088	753.339.590	975.371.289	839.848.882
<i>Alıcılar</i>	<i>1.095.846.259</i>	<i>667.761.608</i>	<i>726.228.177</i>	<i>476.518.715</i>
<i>Alacak senetleri</i>	<i>83.743.447</i>	<i>97.400.044</i>	<i>255.227.700</i>	<i>370.693.882</i>
<i>Alacak reeskontu (-)</i>	<i>(25.386.618)</i>	<i>(11.822.062)</i>	<i>(6.084.588)</i>	<i>(7.363.715)</i>
İlişkili taraflardan ticari alacaklar (Not:25)	317.906.163	-	53.454.249	109.842.318
Toplam	1.472.109.251	753.339.590	1.028.825.538	949.691.200

Grup'un ticari alacaklarının ortalama vadesi 58 gündür. (31 Aralık 2023:37 gün, 31 Aralık 2022: 42 gün, 31 Aralık 2021: 46 gün) Ticari alacakların reeskontu için kullanılan faiz oranı % 51,75'tir. (31 Aralık 2023: % 43,63, 31 Aralık 2022: %13,63 ve 31 Aralık 2021: %15,81)

Grup'un ticari alacaklarının önemli bir kısmı alacak sigortası ve teyitli akreditif kapsamında yapılmaktadır. Bunun sonucu olarak Grup'un satışlarda oluşacak alacak riski en aza indirilerek, nakit akışındaki kayıpların önüne geçilmektedir.

Grup'un dönem sonları itibariyle kısa vadeli ticari borçları aşağıda sunulmuştur.

Hesap Adı	30 Eylül 2024	31 Aralık 2023	31 Aralık 2022	31 Aralık 2021
İlişkili olmayan taraflara ticari borçlar	277.106.532	379.186.647	432.511.979	770.373.171
<i>Satıcılar</i>	<i>214.848.747</i>	<i>269.871.602</i>	<i>369.488.972</i>	<i>412.022.934</i>
<i>Borç senetleri</i>	<i>70.650.706</i>	<i>117.712.952</i>	<i>68.221.101</i>	<i>362.724.835</i>
<i>Borç reeskontu (-)</i>	<i>(8.392.921)</i>	<i>(8.397.907)</i>	<i>(5.198.094)</i>	<i>(4.374.598)</i>
İlişkili taraflara ticari borçlar (Not:25)	-	491.279	70.742.917	-
Toplam	277.106.532	379.677.926	503.254.896	770.373.171

Grup'un ticari borçlarının ortalama vadesi 21 gündür. (31 Aralık 2023:26 gün, 31 Aralık 2022: 35 gün, 31 Aralık 2021: 47 gün). Ticari borçların reeskontu için kullanılan faiz oranı % 51,75'tir. (31 Aralık 2022: % 43,63, 31 Aralık 2022: %13,63, 31 Aralık 2021: %15,81)

6 Diğer Alacaklar ve Borçlar

Grup'un dönem sonları itibariyle kısa vadeli diğer alacakları aşağıda açıklanmıştır.

Hesap Adı	30 Eylül 2024	31 Aralık 2023	31 Aralık 2022	31 Aralık 2021
Vergi dairesinden alacaklar (*)	11.805.413	53.484.972	68.080.927	29.552.560
Toplam	11.805.413	53.484.972	68.080.927	29.552.560

(*) Grup'un vergi dairesi alacakları KDV iade alacaklarından oluşmaktadır.

Grup'un dönem sonları itibariyle uzun vadeli diğer alacakları aşağıda yer almaktadır.

Hesap Adı	30 Eylül 2024	31 Aralık 2023	31 Aralık 2023	31 Aralık 2023
Verilen depozito ve teminatlar	362.648	331.250	9.749	12.884
Toplam	362.648	331.250	9.749	12.884

Grup'un dönem sonları itibariyle kısa vadeli diğer borçları aşağıda açıklanmıştır.

Hesap Adı	30 Eylül 2024	31 Aralık 2023	31 Aralık 2023	31 Aralık 2023
İlişkili olmayan taraflara diğer borçlar	10.138.629	3.973.311	374.828	16.198.459
<i>Ödenecek vergi, harç ve diğer kesintiler</i>	<i>9.769.776</i>	<i>1.397.336</i>	<i>374.828</i>	<i>12.174.653</i>
<i>Kamuya olan ertelenmiş ve taksitlendirilmiş borçlar</i>	<i>-</i>	<i>2.456.184</i>	<i>-</i>	<i>4.023.806</i>
<i>Diğer borçlar</i>	<i>368.853</i>	<i>119.791</i>	<i>-</i>	<i>-</i>
İlişkili taraflara diğer borçlar (Not:25)	45.981.393	351.635.631	83.095.603	-
Toplam	56.120.022	355.608.942	83.470.431	16.198.459



Armada Gıda Ticaret ve Sanayi Anonim Şirketi
30 Eylül 2024, 30 Eylül 2023, 31 Aralık 2023, 31 Aralık 2022 ve 31 Aralık 2021
Hesap Dönemlerine Ait Konsolide Finansal Tabloları Tamamlayıcı Notlar
(Tutarlar, aksi belirtilmedikçe, Türk Lirası ("TL") olarak gösterilmiştir)

7 Stoklar

Grup'un dönem sonları itibarıyla stokları aşağıda sunulmuştur.

Hesap Adı	30 Eylül 2024	31 Aralık 2023	31 Aralık 2022	31 Aralık 2021
İlk madde ve malzemeler	1.461.927.648	1.209.669.517	1.281.801.869	1.565.015.474
Mamuller	564.078.087	784.014.229	394.434.268	413.039.076
Ambalaj ve sarf malzemeleri	58.388.010	13.994.216	23.718.781	31.027.392
Toplam	2.084.393.745	2.007.677.962	1.699.954.918	2.009.081.942

Grup'un ilk madde malzeme ve mamul stokları, çeşitli bakliyat ürünlerinden oluşmakta olup bu ürünlerin miktar ve tutar bilgilerine dönemler itibarıyla aşağıda yer verilmiştir.

Ürün miktarları (kg.)	30 Eylül 2024	31 Aralık 2023	31 Aralık 2022	31 Aralık 2021
Mercimek	14.714.431	28.553.157	17.930.448	29.444.795
Pirinç	26.145.259	10.011.846	11.767.539	5.255.288
Buğday	13.706.825	9.374.425	8.184.424	16.007.460
Nohut	4.153.870	5.406.858	2.548.665	6.018.129
Diğer bakliyatlar	5.540.336	5.873.397	5.200.303	9.720.945
Toplam	64.260.721	59.219.683	45.631.379	66.446.617

Ürün bazında maliyet (TL)	30 Eylül 2024	31 Aralık 2023	31 Aralık 2022	31 Aralık 2021
Mercimek	546.249.790	960.971.568	739.021.243	997.674.605
Pirinç	707.934.647	343.836.507	357.783.483	118.707.505
Buğday	142.745.546	133.150.487	171.066.339	242.339.328
Nohut	184.987.720	240.663.629	128.207.747	310.335.530
Diğer bakliyat, ambalaj ve sarf malzemeler	502.476.042	329.055.771	303.876.106	340.024.974
Toplam	2.084.393.745	2.007.677.962	1.699.954.918	2.009.081.942

Stoklar üzerindeki sigorta tutarı **Not.13'**te açıklanmıştır.

8 Kullanım Hakkı Varlıkları

Grup'un kullanım hakkı varlıkları depo kiralama ve irtifak hakkından oluşmaktadır.

Grup'un aşağıda dönemler itibarıyla kullanım hakkı varlıkları aşağıdaki gibidir:

30 Eylül 2024

Maliyet Bedeli	1 Ocak 2024	Giriş	Çıkış	30 Eylül 2024
Binalar	8.390.776	-	-	8.390.776
İrtifak hakkı	9.617.395	-	-	9.617.395
Toplam	18.008.171	-	-	18.008.171

Birikmiş Amortisman (-)	Dönem			30 Eylül 2024
	1 Ocak 2024	Amortismanı	Çıkış	
Binalar	(5.581.056)	(2.103.452)	-	(7.684.508)
İrtifak hakkı	(266.015)	(248.765)	-	(514.780)
Toplam	(5.847.071)	(2.352.217)	-	(8.199.288)
Net defter değeri	12.161.100			9.808.883



Armada Gıda Ticaret ve Sanayi Anonim Şirketi
30 Eylül 2024,30 Eylül 2023,31 Aralık 2023,31 Aralık 2022 ve 31 Aralık 2021
Hesap Dönemlerine Ait Konsolide Finansal Tabloları Tamamlayıcı Notlar
(Tutarlar, aksi belirtilmedikçe, Türk Lirası ("TL") olarak gösterilmiştir)

30 Eylül 2023

Maliyet Bedeli	1 Ocak 2023	Giriş	Çıkış	30 Eylül 2023
Binalar	8.367.169	2.053.546	(2.029.939)	8.390.776
İrtifak hakkı	-	9.617.395	-	9.617.395
Toplam	8.367.169	11.670.941	(2.029.939)	18.008.171

Birikmiş Amortisman (-)	Dönem			30 Eylül 2023
	1 Ocak 2023	Amortismanı	Çıkış	
Binalar	(3.395.273)	(1.732.213)	252.698	(4.874.788)
İrtifak hakkı	-	(182.488)	-	(182.488)
Toplam	(3.395.273)	(1.914.701)	252.698	(5.057.276)
Net defter değeri	4.971.896			12.950.895

31 Aralık 2023

Maliyet Bedeli	1 Ocak 2023	Giriş	Çıkış	31 Aralık 2023
Binalar	8.367.169	2.053.547	(2.029.940)	8.390.776
İrtifak hakkı	-	9.617.395	-	9.617.395
Toplam	8.367.169	11.670.942	(2.029.940)	18.008.171

Birikmiş Amortisman (-)	Dönem			31 Aralık 2023
	1 Ocak 2023	Amortismanı	Çıkış	
Binalar	(3.395.273)	(2.438.483)	252.700	(5.581.056)
İrtifak hakkı	-	(266.015)	-	(266.015)
Toplam	(3.395.273)	(2.704.498)	252.700	(5.847.071)
Net defter değeri	4.971.896			12.161.100

31 Aralık 2022

Maliyet Bedeli	1 Ocak 2022	Giriş	Çıkış	31 Aralık 2022
Binalar	-	8.367.169	-	8.367.169
Toplam	-	8.367.169	-	8.367.169

Birikmiş Amortisman (-)	Dönem			31 Aralık 2022
	1 Ocak 2022	Amortismanı	Çıkış	
Binalar	-	(3.395.273)	-	(3.395.273)
Toplam	-	(3.395.273)	-	(3.395.273)
Net defter değeri	-			4.971.896

31 Aralık 2021

Yoktur.

9 Peşin Ödenmiş Giderler ve Ertelenmiş Gelirler

Grup'un dönem sonları itibariyle kısa vadeli peşin ödenmiş giderleri aşağıda açıklanmıştır.

Hesap Adı	30 Eylül 2024	31 Aralık 2023	31 Aralık 2022	31 Aralık 2021
İlişkili olmayan taraflara peşin ödenmiş giderler	138.910.659	227.829.200	121.845.843	105.910.421
<i>Gelecek aylara ait giderler</i>	<i>17.087.181</i>	<i>5.282.729</i>	<i>7.993.641</i>	<i>7.255.426</i>
<i>Verilen sipariş avansları (*)</i>	<i>121.823.478</i>	<i>222.546.471</i>	<i>113.852.202</i>	<i>98.654.995</i>
İlişkili taraflara verilen sipariş avansları (not:25)	80.558.765	-	-	-
Toplam	219.469.424	227.829.200	121.845.843	105.910.421

(*) Verilen sipariş avansları Grup'un stok ve duran varlık tedariklerine ilişkin verilen ön avanslardan oluşmaktadır.

Grup'un dönem sonları itibariyle uzun vadeli peşin ödenmiş giderleri aşağıdaki gibidir:

Hesap Adı	30 Eylül 2024	31 Aralık 2023	31 Aralık 2022	31 Aralık 2021
İlişkili olmayan taraflara peşin ödenmiş giderler	36.587	-	1.629.930	4.023.806
<i>Gelecek yıllara ait giderler</i>	<i>36.587</i>	<i>-</i>	<i>1.629.930</i>	<i>4.023.806</i>
Toplam	36.587	-	1.629.930	4.023.806



Armada Gıda Ticaret ve Sanayi Anonim Şirketi

30 Eylül 2024,30 Eylül 2023,31 Aralık 2023,31 Aralık 2022 ve 31 Aralık 2021

Hesap Dönemlerine Ait Konsolide Finansal Tabloları Tamamlayıcı Notlar

(Tutarlar, aksi belirtilmedikçe, Türk Lirası ("TL") olarak gösterilmiştir)

Grup'un dönem sonları itibarıyla kısa vadeli ertelenmiş gelirleri aşağıda açıklanmıştır.

Hesap Adı	30 Eylül 2024	31 Aralık 2023	31 Aralık 2022	31 Aralık 2021
İlişkili olmayan taraflardan ertelenmiş gelirler	473.315.128	453.897.371	153.954.584	112.028.202
Alınan sipariş avansları (**)	327.978.940	379.159.253	65.567.078	103.936.409
Gelecek aylara ait gelirler (*)	145.336.188	74.738.118	88.387.506	8.091.793
İlişkili taraflardan alınan sipariş avansları (Not:25) (***)	-	158.707.253	-	-
Toplam	473.315.128	612.604.624	153.954.584	112.028.202

(*) Grup'un gelecek aylara ait gelirlerinin 141.509.009 TL'lik kısmı TFRS 15 müşteri sözleşmelerinden hasılat standardı uyarınca, faturası kesilmiş olmasına rağmen, henüz sözleşme edim yükümlülüğü tamamlanmamış ve hasılatı henüz kaydedilmemiş olan ihracatlardan oluşmaktadır. (31 Aralık 2023: 73.154.077 TL, 31 Aralık 2022: 86.706.375 TL, 31 Aralık 2021: 8.091.874 TL)

(**) İhracatlara ilişkin sevkiyatlarla ilgili intaç süreci tamamlanarak konşimento oluştuktan sonra, ihracat müşterisine kesilmiş olan fatura bedelinin %80 'lik kısmı, ihraç edilen mallar müşteriye ulaşmadan faktöring şirketlerine temlik edilerek komisyon karşılığı bu orana karşılık gelen tutarlar faktöring şirketlerinden tahsil edilmektedir. Bu ihracatlara ilişkin malların henüz müşteriye teslimi gerçekleşmediği için faktöring şirketlerinden tahsil edilen bu tutarlar alınan avanslar hesabından muhasebeleştirilmektedir.

(***) İlişkili taraflardan alınan sipariş avansları Armada Andolu Gıda Ticaret Sanayi A.Ş. 'ye yapılacak bakliyat satışları kapsamında alınan ön avanslardan oluşmaktadır ve bu almaya ön avanslara ilişkin mamül satışlarına ilişkin faturalar 30 Eylül 2024 tarihi itibarıyla kesilerek avans bakiyesi kapanmıştır.

Grup'un uzun vadeli ertelenmiş gelirleri aşağıdaki gibidir.

Hesap Adı	30 Eylül 2024	31 Aralık 2023	31 Aralık 2022	31 Aralık 2021
Gelecek yıllara ait gelirler	5.497.437	834.818	2.194.253	-
Toplam	5.497.437	834.818	2.194.253	-



Armada Gıda Ticaret ve Sanayi Anonim Şirketi
30 Eylül 2024, 30 Eylül 2023, 31 Aralık 2022 ve 31 Aralık 2021
Hesap Dönemlerine Ait Konsolide Finansal Tabloları Tamamlayıcı Notlar
(Tutarlar, aksi belirtilmedikçe, Türk Lirası ("TL") olarak gösterilmiştir)

10 Maddi Duran Varlıklar

Grup'un aşağıdaki dönemler itibarıyla maddi duran varlıkları aşağıda açıklanmıştır.

30 Eylül 2024

Aktif Değeri	1 Ocak 2024	Giriş	Değer artışı/(azalışları)	Transfer	Çıkış	30 Eylül 2024
Arazi ve arsalar	998.312.865	52.051.408	(105.073.978)	-	-	945.290.295
Yeraltı ve yerüstü düzenleri	3.155.876	-	-	-	-	3.155.876
Binalar	471.750.007	2.960.264	(57.695.576)	-	-	417.014.695
Tesis, makine ve cihazlar	637.673.166	17.496.333	-	-	(640.142)	654.529.357
Taşıtlar	105.715.603	5.789.323	-	-	-	111.504.926
Demirbaşlar	30.645.525	2.921.603	-	-	-	33.567.128
Diğer maddi duran varlıklar	245.097	-	-	-	-	245.097
Özel maliyetler	275.728	-	-	-	-	275.728
Yapılmakta olan yatırımlar	185.603.474	269.820.626	-	-	-	455.424.100
Toplam	2.433.377.341	351.039.557	(162.769.554)	-	(640.142)	2.621.007.202

Birikmiş Amortisman (-)

	1 Ocak 2024	Dönem amortismanı	Değer artışı/(azalışları)	Transfer	Çıkış	30 Eylül 2024
Yeraltı ve yerüstü düzenleri	(163.729)	(466.448)	-	-	-	(630.177)
Binalar	(27.494.599)	(9.524.527)	-	-	-	(37.019.126)
Tesis, makine ve cihazlar	(121.643.065)	(25.253.242)	-	-	18.706	(146.877.601)
Taşıtlar	(41.166.640)	(16.027.027)	-	-	-	(57.193.667)
Demirbaşlar	(14.876.340)	(3.346.003)	-	-	-	(18.222.343)
Diğer maddi duran varlıklar	(245.097)	-	-	-	-	(245.097)
Özel maliyetler	(137.939)	(10.349)	-	-	-	(148.288)
Toplam	(205.727.409)	(54.627.596)	-	-	18.706	(260.336.299)
Net değer değeri	2.227.649.932	-	-	-	-	2.360.670.903

30 Eylül 2024 tarihi itibarıyla Grup'un maddi duran varlıklarında yer alan arsalar ve binaların rayiç değerinin tespitlerine ilişkin bilgiler aşağıda açıklanmıştır.

Organik Fabrika Bina ve Arsası (OSB, 160 ada 97 Parsel) : Gerçeğe uygun değeri 30 Eylül 2024 tarihi itibarıyla tespit edilmiş ve değer farkları finansal tablolara yansıtılmıştır. Bu gayrimenkulün 30 Eylül 2024 tarihli gerçeğe uygun değerlerinin tespitinde Sermaye Piyasası Kurulu tarafından yetkilendirilmiş olan Başkent Taşınmaz Değerleme A.Ş. tarafından yapılan ekspertiz çalışmaları sonucu tespit edilen değerler baz alınmıştır. Gerçeğe uygun değerinin tespitinde Emsal Karşılaştırma Yöntemi kullanılmıştır.

Konvansiyonel Fabrika Bina ve Arsası (OSB, 136 ada 1 Parsel) : Gerçeğe uygun değeri 30 Eylül 2024 tarihi itibarıyla tespit edilmiş ve değer farkları finansal tablolara yansıtılmıştır. Bu gayrimenkulün 30 Eylül 2024 tarihli gerçeğe uygun değerlerinin tespitinde Sermaye Piyasası Kurulu tarafından yetkilendirilmiş olan Başkent Taşınmaz Değerleme A.Ş. tarafından yapılan ekspertiz çalışmaları sonucu tespit edilen değerler baz alınmıştır. Gerçeğe uygun değerinin tespitinde Emsal Karşılaştırma Yöntemi kullanılmıştır.



Armada Grıda Ticaret ve Sanayi Anonim Şirketi

30 Eylül 2024, 30 Eylül 2023, 31 Aralık 2022 ve 31 Aralık 2021

Hesap Dönemlerine Ait Konsolide Finansal Tabloları Tamamlayıcı Notlar

(Tutarlar, aksi belirtilmedikçe, Türk Lirası ("TL") olarak gösterilmiştir)

Klas Plaza (4307 ada, 1 parsel A Blok 5-6 No'lu Bağımsız Bölümler) : Gerçeğe uygun değeri 30 Eylül 2024 tarihi itibarıyla tespit edilmiş ve değer farkları finansal tablolara yansıtılmıştır. Bu gayrimenkulün 30 Eylül 2024 tarihli gerçeğe uygun değerlerinin tespitinde Sermaye Piyasası Kurulu tarafından yetkilendirilmiş olan Başkent Taşınmaz Değerleme A.Ş. tarafından yapılan ekspertiz çalışmaları sonucu tespit edilen değerler baz alınmıştır. Gerçeğe uygun değerinin tespitinde Emsal Karşılaştırma Yöntemi kullanılmıştır.

Organize Sanayi Bölgesi Arsa (143 ada, 99 parsel) : Gerçeğe uygun değeri 30 Eylül 2024 tarihi itibarıyla tespit edilmiş ve değer farkları finansal tablolara yansıtılmıştır. Bu arsanın 30 Eylül 2024 tarihli gerçeğe uygun değerlerinin tespitinde Sermaye Piyasası Kurulu tarafından yetkilendirilmiş olan Başkent Taşınmaz Değerleme A.Ş. tarafından yapılan ekspertiz çalışmaları sonucu tespit edilen değerler baz alınmıştır. Gerçeğe uygun değerinin tespitinde Emsal Karşılaştırma Yöntemi kullanılmıştır.

Urfa Tarla (130 ada, 2-3-4-5 parsel; 131 ada, 17 parsel; 143 ada, 1 parsel) : Gerçeğe uygun değeri 30 Eylül 2024 tarihi itibarıyla tespit edilmiş ve değer farkları finansal tablolara yansıtılmıştır. Bu tarlaların 30 Eylül 2024 tarihli gerçeğe uygun değerlerinin tespitinde Sermaye Piyasası Kurulu tarafından yetkilendirilmiş olan Başkent Taşınmaz Değerleme A.Ş. tarafından yapılan ekspertiz çalışmaları sonucu tespit edilen değerler baz alınmıştır. Gerçeğe uygun değerinin tespitinde Emsal Karşılaştırma Yöntemi kullanılmıştır.

30 Eylül 2023

Aktif Değeri	1 Ocak 2023	Giriş	Değer artışı/(azalışları)	Transfer	Çıkış	30 Eylül 2023
Arazi ve arsalar	829.705.316	-	-	-	-	829.705.316
Yeraltı ve yerüstü düzenleri	250.845	1.531.920	-	-	-	1.782.765
Binalar	410.357.680	3.512.257	-	-	-	413.869.937
Tesis, makine ve cihazlar	566.732.578	65.370.379	-	-	-	632.102.957
Taşıtlar	91.296.079	15.259.860	-	-	-	103.390.996
Demirbaşlar	25.914.745	3.401.680	-	-	(3.164.943)	29.316.425
Özel maliyetler	275.728	-	-	-	-	275.728
Yapılmakta olan yatırımlar	246.247	123.086.477	-	-	-	123.332.724
Diğer maddi duran varlıklar	-	245.097	-	-	-	245.097
Toplam	1.924.779.218	212.407.670	-	-	(3.164.943)	2.134.021.945

Birikmiş Amortisman (-)

Birikmiş Amortisman (-)	1 Ocak 2023	Dönem amortismanı	Değer artışı/(azalışları)	Transfer	Çıkış	30 Eylül 2023
Yeraltı ve yerüstü düzenleri	(147.006)	(45.002)	-	-	-	(192.008)
Binalar	(16.665.431)	(7.887.778)	-	-	-	(24.553.209)
Tesis, makine ve cihazlar	(92.460.178)	(22.505.371)	-	-	-	(114.965.549)
Taşıtlar	(24.035.547)	(13.600.442)	-	-	1.133.098	(36.502.891)
Demirbaşlar	(10.691.671)	(3.076.510)	-	-	-	(13.768.181)
Özel maliyetler	(35.999)	(98.465)	-	-	-	(134.464)
Diğer maddi duran varlıklar	-	(245.097)	-	-	-	(245.097)
Toplam	(144.035.832)	(47.458.665)	-	-	1.133.098	(190.361.399)
Net değer değeri	1.780.743.386					1.943.660.546



Armada Gıda Ticaret ve Sanayi Anonim Şirketi
30 Eylül 2023, 30 Eylül 2023, 31 Aralık 2022 ve 31 Aralık 2021
Hesap Dönemlerine Ait Konsolide Finansal Tabloları Tamamlayıcı Notlar
(Tutarlar, aksi belirtilmedikçe, Türk Lirası ("TL") olarak gösterilmiştir)

31 Aralık 2023

Aktif Değeri	1 Ocak 2023	Giriş	Değer artışı/(azalışları)	Transfer	Çıkış	31 Aralık 2023
Arazi ve arsalar	829.705.316	-	168.607.549	-	-	998.312.865
Yeraltı ve yerüstü düzenleri	250.845	2.905.031	-	-	-	3.155.876
Binalar	410.357.680	4.975.314	56.417.013	-	-	471.750.007
Tesis, makine ve cihazlar	566.732.578	72.476.310	-	-	(1.535.722)	637.673.166
Taşıtlar	91.296.079	19.079.519	-	-	(4.659.995)	105.715.603
Demirbaşlar	25.914.745	4.730.780	-	-	-	30.645.525
Diğer maddi duran varlıklar	-	245.097	-	-	-	245.097
Özel maliyetler	275.728	-	-	-	-	275.728
Yapılmakta olan yatırımlar	246.247	185.357.227	-	-	-	246.247
Toplam	1.924.779.218	289.769.278	225.024.562	-	(6.195.717)	185.603.474

Birikmiş Amortisman (-)	1 Ocak 2023	Dönem amortismanı	Değer artışı/(azalışları)	Transfer	Çıkış	31 Aralık 2023
Yeraltı ve yerüstü düzenleri	(147.006)	(16.723)	-	-	-	(163.729)
Binalar	(16.665.431)	(10.829.168)	-	-	-	(27.494.599)
Tesis, makine ve cihazlar	(92.460.178)	(29.384.677)	-	-	201.790	(121.643.065)
Taşıtlar	(24.035.547)	(18.312.118)	-	-	1.181.025	(41.166.640)
Demirbaşlar	(10.691.671)	(4.184.669)	-	-	-	(14.876.340)
Diğer maddi duran varlıklar	-	(245.097)	-	-	-	(245.097)
Özel maliyetler	(35.999)	(101.940)	-	-	-	(137.939)
Toplam	(144.035.832)	(63.074.392)	-	-	1.382.815	(205.727.409)
Net değer değeri	1.780.743.386	-	-	-	-	2.227.649.932

31 Aralık 2023 tarihi itibarıyla Grup'un maddi duran varlıklarında yer alan arsalar ve binaların rayiç değerinin tespitlerine ilişkin bilgiler aşağıda açıklanmıştır.

Organik Fabrika Bina ve Arsası (OSB, 160 ada 97 Parsel) : Gerçeğe uygun değeri 15 Ocak 2024 tarihi itibarıyla tespit edilmiş ve değer farkları finansal tablolara yansıtılmıştır. Bu gayrimenkulün 15 Ocak 2024 tarihli gerçeğe uygun değerlerinin tespitinde Sermaye Piyasası Kurulu tarafından yetkilendirilmiş olan Başkent Taşınmaz Değerleme A.Ş. tarafından yapılan ekspertiz çalışmaları sonucu tespit edilen değerler baz alınmıştır. Gerçeğe uygun değerin tespitinde Emsal Karşılaştırma Yöntemi kullanılmıştır.

Konvansiyonel Fabrika Bina ve Arsası (OSB, 136 ada 1 Parsel) : Gerçeğe uygun değeri 15 Ocak 2024 tarihi itibarıyla tespit edilmiş ve değer farkları finansal tablolara yansıtılmıştır. Bu gayrimenkulün 15 Ocak 2024 tarihli gerçeğe uygun değerlerinin tespitinde Sermaye Piyasası Kurulu tarafından yetkilendirilmiş olan Başkent Taşınmaz Değerleme A.Ş. tarafından yapılan ekspertiz çalışmaları sonucu tespit edilen değerler baz alınmıştır. Gerçeğe uygun değerin tespitinde Emsal Karşılaştırma Yöntemi kullanılmıştır.

Klas Plaza (4307 ada, 1 parsel A Blok 5-6 No'lu Bağımsız Bölümler) : Gerçeğe uygun değeri 15 Ocak 2024 tarihi itibarıyla tespit edilmiş ve değer farkları finansal tablolara yansıtılmıştır. Bu gayrimenkulün 15 Ocak 2024 tarihli gerçeğe uygun değerlerinin tespitinde Sermaye Piyasası Kurulu tarafından yetkilendirilmiş olan Başkent Taşınmaz Değerleme A.Ş. tarafından yapılan ekspertiz çalışmaları sonucu tespit edilen değerler baz alınmıştır. Gerçeğe uygun değerin tespitinde Emsal Karşılaştırma Yöntemi kullanılmıştır.

Organize Sanayi Bölgesi Arsa (143 ada, 99 parsel) : Gerçeğe uygun değeri 15 Ocak 2024 tarihi itibarıyla tespit edilmiş ve değer farkları finansal tablolara yansıtılmıştır. Bu gayrimenkulün 15 Ocak 2024 tarihli gerçeğe uygun değerlerinin tespitinde Sermaye Piyasası Kurulu tarafından yetkilendirilmiş olan Başkent Taşınmaz Değerleme A.Ş. tarafından yapılan ekspertiz çalışmaları sonucu tespit edilen değerler baz alınmıştır. Gerçeğe uygun değerin tespitinde Emsal Karşılaştırma Yöntemi kullanılmıştır.



Armada Gıda Ticaret ve Sanayi Anonim Şirketi

30 Eylül 2023, 30 Eylül 2023, 31 Aralık 2022 ve 31 Aralık 2021
Hesap Dönemlerine Ait Konsolide Finansal Tabloları Tamamlayıcı Notlar
(Tutarlar, aksi belirtilmedikçe, Türk Lirası ("TL") olarak gösterilmiştir)

31 Aralık 2022

Aktif Değeri	1 Ocak 2022	Giriş	Değer artışı/(azalışları)	Transfer	Çıkış	31 Aralık 2022
Arazi ve arsalar	390.092.300	221.897.760	217.715.256	-	-	829.705.316
Yeraltı ve yerüstü düzenleri	250.845	-	-	-	-	250.845
Binalar	343.909.361	2.554.275	(53.985.802)	117.879.846	-	410.357.680
Tesis, makine ve cihazlar	394.643.880	173.167.842	-	-	(1.079.144)	566.732.578
Taşıtlar	57.384.338	38.742.791	-	-	(4.831.050)	91.296.079
Demirbaşlar	17.097.651	8.817.094	-	-	-	25.914.745
Özel maliyetler	275.728	-	-	-	-	275.728
Yapılmakta olan yatırımlar	64.756.405	53.369.688	-	(117.879.846)	-	246.247
Toplam	1.268.410.508	498.549.450	163.729.454	-	(5.910.194)	1.924.779.218
Birikmiş Amortisman (-)	1 Ocak 2022	Dönem amortismanı	Değer artışı/(azalışları)	Transfer	Çıkış	31 Aralık 2022
Yeraltı ve yerüstü düzenleri	(130.283)	(16.723)	-	-	-	(147.006)
Binalar	(6.254.970)	(10.410.461)	-	-	-	(16.665.431)
Tesis, makine ve cihazlar	(67.976.631)	(24.997.342)	-	-	513.795	(92.460.178)
Taşıtlar	(11.664.219)	(14.566.093)	-	-	2.194.765	(24.035.547)
Demirbaşlar	(7.156.442)	(3.535.229)	-	-	-	(10.691.671)
Özel maliyetler	(32.002)	(3.997)	-	-	-	(35.999)
Toplam	(93.214.547)	(53.529.845)	-	-	2.708.560	(144.035.832)
Net defter değeri	1.175.195.961	-	-	-	-	1.780.743.386

31 Aralık 2022 tarihi itibarıyla Grup'un maddi duran varlıklarında yer alan arsalar ve binaların ravin değerinin tespitlerine ilişkin bilgiler aşağıda açıklanmıştır.

Organik Fabrika Bina ve Arsası (OSB, 160 ada 97 Parsel) : Gerçeğe uygun değeri 20 Mart 2023 tarihi itibarıyla tespit edilmiş ve değer farkları finansal tablolara yansıtılmıştır. Bu gayrimenkulün 20 Mart 2023 tarihli gerçeğe uygun değerlerinin tespitinde Sermaye Piyasası Kurulu tarafından yetkilendirilmiş olan Başkent Taşınmaz Değerleme A.Ş. tarafından yapılan ekspertiz çalışmaları sonucu tespit edilen değerler baz alınmıştır. Gerçeğe uygun değerinin tespitinde Emsal Karşılaştırma Yöntemi kullanılmıştır.

Konvansiyonel Fabrika Bina ve Arsası (OSB, 136 ada 1 Parsel) : Gerçeğe uygun değeri 20 Mart 2023 tarihi itibarıyla tespit edilmiş ve değer farkları finansal tablolara yansıtılmıştır. Bu gayrimenkulün 20 Mart 2023 tarihli gerçeğe uygun değerlerinin tespitinde Sermaye Piyasası Kurulu tarafından yetkilendirilmiş olan Başkent Taşınmaz Değerleme A.Ş. tarafından yapılan ekspertiz çalışmaları sonucu tespit edilen değerler baz alınmıştır. Gerçeğe uygun değerinin tespitinde Emsal Karşılaştırma Yöntemi kullanılmıştır.

Klas Plaza (4307 ada, 1 parsel A Blok 5-6 No'lu Bağımsız Bölümler) : Gerçeğe uygun değeri 26 Ekim 2023 tarihi itibarıyla tespit edilmiş ve değer farkları finansal tablolara yansıtılmıştır. Bu gayrimenkulün 20 Ekim 2023 tarihli gerçeğe uygun değerlerinin tespitinde Sermaye Piyasası Kurulu tarafından yetkilendirilmiş olan Başkent Taşınmaz Değerleme A.Ş. tarafından yapılan ekspertiz çalışmaları sonucu tespit edilen değerler baz alınmıştır. Gerçeğe uygun değerinin tespitinde Emsal Karşılaştırma Yöntemi kullanılmıştır.

Organize Sanayi Bölgesi Arsa (143 ada, 99 parsel) : Gerçeğe uygun değeri 1 Şubat 2023 tarihi itibarıyla tespit edilmiş ve değer farkları finansal tablolara yansıtılmıştır. Bu arsanın 1 Şubat 2023 tarihli gerçeğe uygun değerlerinin tespitinde Sermaye Piyasası Kurulu tarafından yetkilendirilmiş olan Akademi Gayrimenkul Değerleme ve Danışmanlık A.Ş. tarafından yapılan ekspertiz çalışmaları sonucu tespit edilen değerler baz alınmıştır. Gerçeğe uygun değerinin tespitinde Emsal Karşılaştırma Yöntemi kullanılmıştır.



Armada Gıda Ticaret ve Sanayi Anonim Şirketi

30 Eylül 2024, 30 Eylül 2023, 31 Aralık 2022 ve 31 Aralık 2021
Hesap Dönemlerine Ait Konsolide Finansal Tabloları Tamamlayıcı Notlar
(Tutarlar, aksi belirtilmedikçe, Türk Lirası ("TL") olarak gösterilmiştir)

31 Aralık 2021

Aktif Değeri	1 Ocak 2021	Giriş	Değer artışı/(azalışları)	Transfer	Çıkış	31 Aralık 2021
Arazi ve arsalar	285.477.432	8.646.405	95.968.463	-	-	390.092.300
Yeraltı ve yerüstü düzenleri	250.845	-	-	-	-	250.845
Binalar	229.201.169	57.836.609	56.871.583	-	-	343.909.361
Tesis, makine ve cihazlar	289.459.792	106.884.392	-	-	(1.700.304)	394.643.880
Taşıtlar	27.094.294	34.275.291	-	-	(3.985.247)	57.384.338
Demirbaşlar	9.503.688	7.593.963	-	-	-	17.097.651
Özel maliyetler	275.728	-	-	-	-	275.728
Yapılmakta olan yatırımlar	4.670.857	60.085.548	-	-	-	64.756.405
Toplam	845.933.805	275.322.208	152.840.046	-	(5.685.551)	1.268.410.508
Birikmiş Amortisman (-)	1 Ocak 2021	Dönem amortismanı	Değer artışı/(azalışları)	Transfer	Çıkış	31 Aralık 2021
Yeraltı ve yerüstü düzenleri	(113.560)	(16.723)	-	-	-	(130.283)
Binalar	-	(6.254.970)	-	-	-	(6.254.970)
Tesis, makine ve cihazlar	(52.726.761)	(15.588.051)	-	-	338.181	(67.976.631)
Taşıtlar	(8.009.004)	(6.673.080)	-	-	3.017.865	(11.664.219)
Demirbaşlar	(5.316.032)	(1.840.410)	-	-	-	(7.156.442)
Özel maliyetler	(96.580)	64.578	-	-	-	(32.002)
Toplam	(66.261.937)	(30.308.656)	-	-	3.356.046	(93.214.547)
Net değer değeri	779.671.868	-	-	-	-	1.175.195.961

31 Aralık 2021 tarihi itibarıyla Grup'un maddi duran varlıklarında yer alan arsalar ve binaların rayiç değerinin tespitlerine ilişkin bilgiler aşağıda açıklanmıştır.

Organik Fabrika Bina ve Arsası (OSB, 160 ada 97 Parsel) : Gerçeğe uygun değeri 28 Mart 2022 tarihi itibarıyla tespit edilmiş ve değer farkları finansal tablolara yansıtılmıştır. Bu gayrimenkulün 28 Mart 2022 tarihli gerçeğe uygun değerlerinin tespitinde Sermaye Piyasası Kurulu tarafından yetkilendirilmiş olan De-Ga Gayrimenkul Değerleme A.Ş. tarafından yapılan ekspertiz çalışmaları sonucu tespit edilen değerler baz alınmıştır. Gerçeğe uygun değerinin tespitinde Maliyet Yöntemi kullanılmıştır.

Konvansiyonel Fabrika Bina ve Arsası (OSB, 136 ada 1 Parsel) : Gerçeğe uygun değeri 23 Mart 2023 tarihi itibarıyla tespit edilmiş ve değer farkları finansal tablolara yansıtılmıştır. Bu gayrimenkulün 23 Mart 2023 tarihli gerçeğe uygun değerlerinin tespitinde Sermaye Piyasası Kurulu tarafından yetkilendirilmiş olan De-Ga Gayrimenkul Değerleme A.Ş. tarafından yapılan ekspertiz çalışmaları sonucu tespit edilen değerler baz alınmıştır. Gerçeğe uygun değerinin tespitinde Maliyet Yöntemi kullanılmıştır.

Klas Plaza (4307 ada, 1 parsel A Blok 5-6 No'lu Bağımsız Bölümler) : Gerçeğe uygun değeri 26 Ekim 2023 tarihi itibarıyla tespit edilmiş ve değer farkları finansal tablolara yansıtılmıştır. Bu gayrimenkulün 26 Ekim 2023 tarihli gerçeğe uygun değerlerinin tespitinde Sermaye Piyasası Kurulu tarafından yetkilendirilmiş olan Başkent Taahhüt Değerleme A.Ş. tarafından yapılan ekspertiz çalışmaları sonucu tespit edilen değerler baz alınmıştır. Gerçeğe uygun değerinin tespitinde Emsal Karşılaştırma Yöntemi kullanılmıştır.



Armada Gıda Ticaret ve Sanayi Anonim Şirketi
30 Eylül 2024, 30 Eylül 2023, 31 Aralık 2023, 31 Aralık 2022 ve 31 Aralık 2021
Hesap Dönemlerine Ait Konsolide Finansal Tabloları Tamamlayıcı Notlar
(Tutarlar, aksi belirtilmedikçe, Türk Lirası ("TL") olarak gösterilmiştir)

Maddi duran varlıklarda yer alan arsa ve binaların gerçeğe uygun değerlerine ilişkin detaylar aşağıda sunulmuştur.

30 Eylül 2024	Kayıtlı değer	Rayiç değer	Kümülatif değer artışı	Ertelenmiş vergi etkisi	Özkaynak net değer artışı
Maddi duran varlıklar					
Konvansiyonel fabrika bina ve arsası / (136 ada, 1 parsel)	626.238.768	546.778.400	19.522.477	(3.660.464)	15.862.013
Organik fabrika bina ve arsası / (160 ada, 97 parsel)	155.111.275	172.093.600	49.509.746	(9.499.241)	40.010.505
OSB boş arsa / (143 ada, 99 parsel)	414.141.902	530.592.888	308.695.126	(57.880.337)	250.814.789
Klas Plaza binası / (4307 ada, 1 parsel)	25.012.028	21.239.400	(1.851.431)	462.858	(1.388.573)
Urfa - T arla (arsa) / (130 ada, 2 parsel)	9.798.000	10.930.000	1.132.000	(212.250)	919.750
Urfa - T arla (arsa) / (130 ada, 3 parsel)	9.798.000	10.930.000	1.132.000	(212.250)	919.750
Urfa - T arla (arsa) / (130 ada, 4 parsel)	10.705.144	10.930.000	224.856	(42.161)	182.695
Urfa - T arla (arsa) / (130 ada, 5 parsel)	10.705.144	10.930.000	224.856	(42.161)	182.695
Urfa - T arla (arsa) / (131 ada, 17 parsel)	2.967.694	3.030.000	62.306	(11.682)	50.624
Urfa - T arla (arsa) / (143 ada, 1 parsel)	8.077.426	8.250.000	172.574	(32.358)	140.216
Toplam	1.272.555.381	1.325.704.288	378.824.510	(71.130.046)	307.694.464
31 Aralık 2023					
Maddi duran varlıklar					
Konvansiyonel fabrika bina ve arsası / (136 ada, 1 parsel)	623.278.504	642.597.421	110.819.153	(24.257.866)	86.561.287
Organik fabrika bina ve arsası / (160 ada, 97 parsel)	155.111.275	184.198.988	60.350.744	(11.480.110)	48.870.634
OSB boş arsa / (143 ada, 99 parsel)	414.141.902	591.317.064	369.419.304	(69.392.840)	300.026.464
Klas Plaza binası / (4307 ada, 1 parsel)	25.012.028	24.454.800	1.004.863	(124.495)	880.368
Toplam	1.217.543.709	1.442.568.273	541.594.064	(105.255.311)	436.338.753
31 Aralık 2022					
Maddi duran varlıklar					
Konvansiyonel fabrika bina ve arsası / (136 ada, 1 parsel)	655.838.205	626.809.365	91.500.236	(18.102.592)	73.397.645
Organik fabrika bina ve arsası / (160 ada, 97 parsel)	157.243.401	156.702.341	31.263.031	(4.998.251)	26.264.781
OSB boş arsa / (143 ada, 99 parsel)	221.897.760	414.141.902	192.244.142	(36.172.497)	156.071.645
Klas Plaza binası / (4307 ada, 1 parsel)	24.688.745	25.743.957	1.562.091	(263.803)	1.298.288
Toplam	1.059.668.111	1.223.397.565	316.569.500	(59.537.143)	257.032.359
31 Aralık 2021					
Maddi duran varlıklar					
Konvansiyonel fabrika bina ve arsası / (136 ada, 1 parsel)	541.393.424	661.922.499	120.529.075	(26.121.995)	94.407.080
Organik fabrika bina ve arsası / (160 ada, 97 parsel)	8.646.405	40.450.496	31.804.091	(5.963.268)	25.840.823
Klas Plaza binası / (4307 ada, 1 parsel)	24.866.816	25.373.696	506.880	(126.719)	380.161
Toplam	574.906.645	727.746.691	152.840.046	(32.211.982)	120.628.064

Diğer Bilgiler

İşletmenin ve ifa payı giderlerinin muhasebeleştirildikleri hesaplara ilişkin bilgilere Not.19' da yer verilmiştir.

İşletmenin varlıkları üzerinde yer alan her türlü ipotek, kısıtlama ve şerhler ile aktif değerler üzerindeki sigorta teminatlarına ilişkin bilgiler Not.13' te yer almaktadır.



Armada Gıda Ticaret ve Sanayi Anonim Şirketi
30 Eylül 2024,30 Eylül 2023,31 Aralık 2023,31 Aralık 2022 ve 31 Aralık 2021
Hesap Dönemlerine Ait Konsolide Finansal Tabloları Tamamlayıcı Notlar
(Tutarlar, aksi belirtilmedikçe, Türk Lirası ("TL") olarak gösterilmiştir)

11 Maddi Olmayan Duran Varlıklar

Grup'un aşağıdaki dönemler itibarıyla maddi olmayan duran varlıkları aşağıdaki gibidir:

30 Eylül 2024

Aktif Değeri	1 Ocak 2024	Giriş	Çıkış	30 Eylül 2024
Haklar	2.981.212	-	-	2.981.212
Diğer maddi olmayan duran varlıklar	2.189.518	-	-	2.189.518
Toplam	5.170.730	-	-	5.170.730

Birikmiş Amortisman (-)	Dönem			30 Eylül 2024
	1 Ocak 2024	Amortismanı	Çıkış	
Haklar	(429.457)	(284.619)	-	(714.076)
Diğer maddi olmayan duran varlıklar	(2.050.365)	(115.839)	-	(2.166.204)
Toplam	(2.479.822)	(400.458)	-	(2.880.280)
Net defter değeri	2.690.908			2.290.450

30 Eylül 2023

Aktif Değeri	1 Ocak 2023	Giriş	Çıkış	30 Eylül 2023
Haklar	337.670	2.643.549	-	2.981.219
Diğer maddi olmayan duran varlıklar	2.153.834	35.684	-	2.189.518
Toplam	2.491.504	2.679.233	-	5.170.737

Birikmiş Amortisman (-)	Dönem			30 Eylül 2023
	1 Ocak 2023	Amortismanı	Çıkış	
Haklar	(123.402)	(200.071)	-	(323.473)
Diğer maddi olmayan duran varlıklar	(1.896.706)	(114.764)	-	(2.011.470)
Toplam	(2.020.108)	(314.835)	-	(2.334.943)
Net defter değeri	471.396			2.835.794

31 Aralık 2023

Aktif Değeri	1 Ocak 2023	Giriş	Çıkış	31 Aralık 2023
Haklar	337.670	2.643.542	-	2.981.212
Diğer maddi olmayan duran varlıklar	2.153.834	35.684	-	2.189.518
Toplam	2.491.504	2.679.226	-	5.170.730

Birikmiş Amortisman (-)	Dönem			31 Aralık 2023
	1 Ocak 2023	Amortismanı	Çıkış	
Haklar	(123.402)	(306.055)	-	(429.457)
Diğer maddi olmayan duran varlıklar	(1.896.706)	(153.659)	-	(2.050.365)
Toplam	(2.020.108)	(459.714)	-	(2.479.822)
Net defter değeri	471.396			2.690.908

31 Aralık 2022

Aktif Değeri	1 Ocak 2022	Giriş	Çıkış	31 Aralık 2022
Haklar	223.838	113.832	-	337.670
Diğer maddi olmayan duran varlıklar	2.153.834	-	-	2.153.834
Toplam	2.377.672	113.832	-	2.491.504

Birikmiş Amortisman (-)	Dönem			31 Aralık 2022
	1 Ocak 2022	Amortismanı	Çıkış	
Haklar	(46.917)	(76.485)	-	(123.402)
Diğer maddi olmayan duran varlıklar	(1.754.289)	(142.417)	-	(1.896.706)
Toplam	(1.801.206)	(218.902)	-	(2.020.108)
Net defter değeri	576.466			471.396



Armada Gıda Ticaret ve Sanayi Anonim Şirketi
 30 Eylül 2024,30 Eylül 2023,31 Aralık 2023,31 Aralık 2022 ve 31 Aralık 2021
 Hesap Dönemlerine Ait Konsolide Finansal Tabloları Tamamlayıcı Notlar
 (Tutarlar, aksi belirtilmedikçe, Türk Lirası ("TL") olarak gösterilmiştir)

31 Aralık 2021

Aktif Değeri	1 Ocak 2021	Giriş	Çıkış	31 Aralık 2021
Haklar	-	223.838	-	223.838
Diğer maddi olmayan duran varlıklar	1.726.584	427.250	-	2.153.834
Toplam	1.726.584	651.088	-	2.377.672

Birikmiş Amortisman (-)	Dönem			31 Aralık 2021
	1 Ocak 2021	Amortismanı	Çıkış	
Haklar	-	(46.917)	-	(46.917)
Diğer maddi olmayan duran varlıklar	(1.726.584)	(27.705)	-	(1.754.289)
Toplam	(1.726.584)	(74.622)	-	(1.801.206)
Net defter değeri	-	-	-	576.466

Diğer Bilgiler

-Aktif değerler üzerindeki sigorta tutarı Not.13 'te açıklanmıştır.

-Maddi olmayan duran varlıkların amortisman gideri ve itfa paylarının gider yerlerine göre dağılımına Not.19'da yer verilmiştir.

12 Çalışanlara Sağlanan Faydalar Kapsamında Borçlar

Grup'un çalışanlara sağlanan faydalar kapsamında borçları aşağıda açıklanmıştır.

Hesap Adı	30 Eylül 2024	31 Aralık 2023	31 Aralık 2022	31 Aralık 2021
Ücret borçları (*)	14.289.207	-	-	-
Ödenecek SGK kesintileri	4.790.546	7.304.229	3.102.133	1.953.656
Ödenecek vergi, harç ve diğer kesintiler	2.449.756	1.560.587	826.710	614.271
Toplam	21.529.509	8.864.816	3.928.843	2.567.927

(*) Grup yeni bir yıla girilecek olan Aralık aylarında personel maaşlarını, ay kapanmadan önce ödemektedir. Bu nedenle Aralık dönemlerinde ücret borcu bulunmamaktadır. 30 Eylül 2024 tarihinde sona eren dönem itibarıyla tahakkuk eden 14.289.207 TL ücret borçları 2 Ekim 2024 tarihinde ödenerek kapatılmıştır.

13 Karşılıklar, Koşullu Varlık ve Yükümlülükler

Kısa Vadeli Karşılıklar:

Hesap Adı	30 Eylül 2024	31 Aralık 2023	31 Aralık 2022	31 Aralık 2021
Çalışanlara sağlanan faydalara ilişkin karşılıklar	6.206.219	4.539.995	2.885.210	1.699.811
<i>İzin karşılığı</i>	<i>6.206.219</i>	<i>4.539.995</i>	<i>2.885.210</i>	<i>1.699.811</i>
Diğer kısa vadeli karşılıklar	9.744.053	9.954.755	9.149.224	10.871.772
<i>Dava karşılığı</i>	<i>9.744.053</i>	<i>9.954.755</i>	<i>9.149.224</i>	<i>10.871.772</i>
Toplam	15.950.272	14.494.750	12.034.434	12.571.583

Dava ve izin karşılıklarına ilişkin hareket tablosu aşağıdaki gibidir:

30 Eylül 2024

	Dava karşılığı	İzin karşılığı	Toplam
1 Ocak, dönem başı			
Dönem gideri	9.954.754	4.539.994	14.494.748
Ödeme / iptal (-)	4.701.708	6.206.219	10.907.927
Kur farkı	(2.468.108)	(4.539.994)	(7.008.102)
Parasal (kazanç) / kayıp	183.238	-	183.238
	(2.627.539)	-	(2.627.539)
30 Eylül, dönem sonu	9.744.053	6.206.219	15.950.272



Armada Gıda Ticaret ve Sanayi Anonim Şirketi
30 Eylül 2024,30 Eylül 2023,31 Aralık 2023,31 Aralık 2022 ve 31 Aralık 2021
Hesap Dönemlerine Ait Konsolide Finansal Tabloları Tamamlayıcı Notlar
(Tutarlar, aksi belirtilmedikçe, Türk Lirası ("TL") olarak gösterilmiştir)

30 Eylül 2023

	Dava karşılığı	İzin karşılığı	Toplam
1 Ocak, dönem başı	9.149.225	2.885.209	12.034.434
Dönem gideri	4.931.723	4.317.454	9.249.177
Ödeme / iptal (-)	(1.586.491)	(2.885.209)	(4.471.700)
Kur farkı	462.082	-	462.082
Parasal (kazanç) / kayıp	(3.001.784)	222.541	(2.779.243)
30 Eylül, dönem sonu	9.954.755	4.539.995	14.494.750

31 Aralık 2023

	Dava karşılığı	İzin karşılığı	Toplam
1 Ocak, dönem başı	9.149.225	2.885.209	12.034.434
Dönem gideri	5.274.019	4.539.994	9.814.013
Ödeme / iptal (-)	(1.442.854)	(2.885.209)	(4.328.063)
Kur farkı	570.963	-	570.963
Parasal (kazanç) / kayıp	(3.596.599)	-	(3.596.599)
31 Aralık, dönem sonu	9.954.754	4.539.994	14.494.748

31 Aralık 2022

	Dava karşılığı	İzin karşılığı	Toplam
1 Ocak, dönem başı	10.871.771	1.699.811	12.571.582
Dönem gideri	2.060.636	2.885.210	4.945.846
Ödeme / iptal (-)	-	(1.034.768)	(1.034.768)
Kur farkı	470.339	-	470.339
Parasal (kazanç) / kayıp	(4.253.521)	(665.044)	(4.918.565)
31 Aralık, dönem sonu	9.149.225	2.885.209	12.034.434

31 Aralık 2021

	Dava karşılığı	İzin karşılığı	Toplam
1 Ocak, dönem başı	9.963.493	1.360.998	11.324.491
Dönem gideri	2.699.654	1.699.810	4.399.464
Ödeme / iptal (-)	-	(1.000.139)	(1.000.139)
Kur farkı	850.376	-	850.376
Parasal (kazanç) / kayıp	(2.641.752)	(360.858)	(3.002.610)
31 Aralık, dönem sonu	10.871.771	1.699.811	12.571.582

Grup aleyhine açılmış ve sürmekte olan davaların önemli bir kısmı ayrılan personel tarafından tazminat veya işten çıkarmaya ilişkin tazminat taleplerinden ve haksız sözleşme fesihlerinden oluşturmaktadır. Davaların Grup aleyhine sonuçlanma ve işveren mali sorumluluk kapsamında olmayan tamamı için karşılık ayrılmıştır.



Armada Gıda Ticaret ve Sanayi Anonim Şirketi
30 Eylül 2024, 30 Eylül 2023, 31 Aralık 2022 ve 31 Aralık 2021
Hesap Dönemlerine Ait Konsolide Finansal Tabloları Tamamlayıcı Notlar
(Tutarlar, aksi belirtilmedikçe, Türk Lirası ("TL") olarak gösterilmiştir)

i) Pasife Yer Almayan Taahhütler:

Aşağıdaki dönemler itibarıyla Grup'un verilen teminat/rehin/ipotek pozisyonuna ilişkin tablosu aşağıdaki gibidir:

Teminat Mektupları	30 Eylül 2024		31 Aralık 2023		31 Aralık 2022		31 Aralık 2021		
	Döviz Cinsi	Döviz Tutar	TL Karşılığı	Döviz Tutar	TL Karşılığı	Döviz Tutar	TL Karşılığı	Döviz Tutar	TL Karşılığı
Verilen teminat mektupları	TL	-	258.255.818	-	387.229.207	-	251.677.298	-	40.574.290
Verilen teminat mektupları	USD	2.500.000	85.302.500	-	-	262.500	10.987.754	11.069.746	542.587.602
Verilen rehinler (stok-makine)	TL	-	1.803.829	-	-	-	-	-	271.303.024
Verilen rehinler (stok-makine)	USD	22.891.474	781.079.998	14.395.069	575.727.020	22.732.034	951.519.876	12.985.941	636.510.587

ii) Grup'un Verdiği Diğer TRİ'lerin Dağılımı ve Özkaynaklara Oranı:

Şirket Tarafından Verilen Teminat Rehlin İpotek (TRİ)Yer	30 Eylül 2024		31 Aralık 2023		31 Aralık 2022		31 Aralık 2021	
	Döviz tutarı	TL karşılığı	Döviz tutarı	TL karşılığı	Döviz tutarı	TL karşılığı	Döviz tutarı	TL karşılığı
A. Kendi tüzel kişiliği adına verilmiş olan trİ'lerin toplam tutarı	-	2.764.250.145	-	2.262.785.229	-	2.574.573.356	-	1.490.975.503
Teminat mektubu (TL)	-	258.255.818	-	387.229.207	-	251.677.298	-	40.574.290
Teminat mektubu (USD)	2.500.000	85.302.500	-	-	262.500	10.987.754	11.069.746	542.587.602
İpotek (USD)	48.000.000	1.637.808.000	32.500.000	1.299.829.002	32.500.000	1.360.388.428	-	-
İpotek (TL)	-	-	-	-	-	-	-	-
Rehin (USD)	22.891.474	781.079.998	14.395.069	575.727.020	22.732.034	951.519.876	12.985.941	636.510.587
Rehin (TL)	-	1.803.829	-	-	-	-	-	271.303.024
B. Tam konsolidasyon kapsamına dahil edilen	-	-	-	-	-	-	-	-
-ortaklıklar lehine verilmiş olan trİ'lerin toplam tutarı	-	-	-	-	-	-	-	-
C. Olağan ticari faaliyetlerin yürütülmesi	-	-	-	-	-	-	-	-
-amacıyla diğer 3. kişilerin borcunu temin	-	-	-	-	-	-	-	-
-için verilmiş olan trİ'lerin toplam tutarı	-	-	-	-	-	-	-	-
D. Diğer verilen trİ'lerin toplam tutarı	-	90.000.000	-	217.376.000	-	201.474.439	-	330.961.249
i. Ana ortak lehine verilmiş olan trİ'lerin toplam tutarı	-	-	-	-	-	-	-	-
ii. B ve C maddeleri kapsamına girmeyen diğer grup şirketleri	-	-	-	-	-	-	-	-
- lehine verilmiş olan trİ'lerin toplam tutarı kefalet	-	90.000.000	-	217.376.000	-	201.474.439	-	330.961.249
-kefaletler (TL)	-	90.000.000	-	217.376.000	-	201.474.439	-	330.961.249
iii. C maddesi kapsamına girmeyen 3. kişiler lehine	-	-	-	-	-	-	-	-
- lehine verilmiş olan trİ'lerin toplamı	-	-	-	-	-	-	-	-
Toplam	-	2.854.250.145	-	2.480.161.229	-	2.776.047.795	-	1.821.936.752

30 Eylül 2024 tarihi itibarıyla Grup'un vermiş olduğu diğer TRİ'lerin Grup özkaynaklarına oranı % 5'dir. (31 Aralık 2023:%13, 31 Aralık 2022: %14, 31 Aralık 2021: %26). Verilen kefaletlere ilişkin tutarlar ilişkiyi karşılıklı olarak kullanılmamıştır. Grup bu kefaletlerden ilişkiyi taraf şirketlerinin kullandığı kredi riski kadar sorumluluğa sahiptir.

Armada Gıda Ticaret ve Sanayi Anonim Şirketi
30 Eylül 2024,30 Eylül 2023,31 Aralık 2023,31 Aralık 2022 ve 31 Aralık 2021
Hesap Dönemlerine Ait Konsolide Finansal Tabloları Tamamlayıcı Notlar
(Tutarlar, aksi belirtilmedikçe, Türk Lirası ("TL") olarak gösterilmiştir)

iii) Aktiflerin Sigorta Tutarı:

30 Eylül 2024 tarihi itibarıyla aktifler çeşitli risklere karşı sigortalanmıştır. Aktifler üzerindeki sigorta tutarı bilgileri aşağıda açıklanmıştır.

30 Eylül 2024

Sigortalanan aktifin cinsi	Sigorta Şirketi	Sigorta tutarı	Sigorta başlama tarihi	Sigorta bitiş tarihi
Binalar	Aksigorta	229.364.764	22 Nisan 2024	22 Nisan 2025
Makine ve tesisatlar	Aksigorta	298.410.011	22 Nisan 2024	22 Nisan 2025
Emtia	Aksigorta	3.703.222.268	22 Nisan 2024	22 Nisan 2025
Demirbaşlar	Aksigorta	14.381.719	22 Nisan 2024	22 Nisan 2025
Toplam		4.245.378.762		

31 Aralık 2023

Sigortalanan aktifin cinsi	Sigorta Şirketi	Sigorta tutarı	Sigorta başlama tarihi	Sigorta bitiş tarihi
Binalar	Aksigorta	267.146.952	22 Nisan 2023	22 Nisan 2024
Makine ve tesisatlar	Aksigorta	974.393.308	22 Nisan 2023	22 Nisan 2024
Emtia	Aksigorta	2.560.961.000	22 Nisan 2023	22 Nisan 2024
Demirbaşlar	Aksigorta	15.488.040	22 Nisan 2023	22 Nisan 2024
Toplam		3.817.989.300		

31 Aralık 2022

Sigortalanan aktifin cinsi	Sigorta Şirketi	Sigorta tutarı	Sigorta başlama tarihi	Sigorta bitiş tarihi
Binalar	Ak Sigorta	343.737.779	22 Nisan 2022	22 Nisan 2023
Makine ve tesisatlar	Ak Sigorta	500.716.164	22 Nisan 2022	22 Nisan 2023
Emtia	Ak Sigorta	1.009.997.876	22 Nisan 2022	22 Nisan 2023
Demirbaşlar	Ak Sigorta	7.499.327	22 Nisan 2022	22 Nisan 2023
Toplam		1.861.951.146		

31 Aralık 2021

Sigortalanan aktifin cinsi	Sigorta Şirketi	Sigorta tutarı	Sigorta başlama tarihi	Sigorta bitiş tarihi
Binalar	Ankara Sigorta	138.121.161	21 Ekim 2021	21 Ekim 2022
Makine ve tesisatlar	Ankara Sigorta	373.988.502	21 Ekim 2021	21 Ekim 2022
Emtia	Ankara Sigorta	2.114.474.648	21 Ekim 2021	21 Ekim 2022
Demirbaş	Ankara Sigorta	4.412.817	21 Ekim 2021	21 Ekim 2022
Toplam		2.630.997.128		

14 Çalışanlara Sağlanan Faydalar

Hesap Adı	30 Eylül 2024	31 Aralık 2023	31 Aralık 2022	31 Aralık 2021
Kıdem tazminatı karşılığı	2.671.243	3.188.911	1.788.157	2.310.586
Toplam	2.671.243	3.188.911	1.788.157	2.310.586

Yürürlükteki İş Kanunu hükümleri uyarınca, çalışanlardan kıdem tazminatına hak kazanacak şekilde iş sözleşmesi sona erenlere, hak kazandıkları yasal kıdem tazminatlarının ödenmesi yükümlülüğü vardır. Bu tazminatlar, işten ayrılma veya çıkarılma tarihindeki ücret esas alınarak çalışan her yıl için 30 günlük ücret üzerinden hesaplanmaktadır. 30 Eylül 2024 tarihi itibarıyla ödenecek kıdem tazminatı 41.828,42 TL tavanına tabidir. (31 Aralık 2023: 35.058,58, 31 Aralık 2022: 19.982,83 TL, 31 Aralık 2021: 10.848,59 TL.)

Kıdem tazminatı yükümlülüğü yasal olarak herhangi bir fonlamaya tabi değildir.

Kıdem tazminatı yükümlülüğü, Grup'un çalışanlarının emekli olmasından doğan gelecekteki olası yükümlülüğün bugünkü değerinin tahminine göre hesaplanır. TMS 19 ("Çalışanlara Sağlanan Faydalar"), Grup'un yükümlülüklerini tanımlanmış fayda planları kapsamında aktüeryal değerlendirme yöntemleri kullanılarak geliştirilmesini öngörür. Buna uygun olarak, toplam yükümlülüklerin hesaplanmasında kullanılan aktüeryal varsayımlar aşağıda belirtilmiştir:

Esas varsayım, her hizmet yılı için olan azami yükümlülüğün enflasyona paralel olarak artmasıdır. Dolayısıyla, uygulanan iskonto oranı, gelecek enflasyon etkilerinin düzeltilmesinden sonraki beklenen reel oranı ifade eder.

30 Eylül 2024 tarihi itibarıyla, ekli finansal tablolarda karşılıklar, çalışanların emekliliğinden kaynaklanan geleceğe ait olası yükümlülüğünün bugünkü değeri tahmin edilerek hesaplanır. 30 Eylül 2024 tarihi itibarıyla karşılıklar % 24,74 yıllık enflasyon oranı ve % 25 faiz oranı varsayımına göre, % 0,21 reel iskonto oranı ile hesaplanmıştır.



Armada Gıda Ticaret ve Sanayi Anonim Şirketi
30 Eylül 2024,30 Eylül 2023,31 Aralık 2023,31 Aralık 2022 ve 31 Aralık 2021
Hesap Dönemlerine Ait Konsolide Finansal Tabloları Tamamlayıcı Notlar
(Tutarlar, aksi belirtilmedikçe, Türk Lirası ("TL") olarak gösterilmiştir)

Kıdem tazminatı karşılığının dönem içindeki hareketleri aşağıdaki gibidir.

	1 Ocak - 30 Eylül 2024	1 Ocak- 30 Eylül 2023	1 Ocak- 31 Aralık 2023	1 Ocak- 31 Aralık 2022	1 Ocak- 31 Aralık 2021
1 Ocak, dönem başı	3.188.911	1.788.157	1.788.157	2.310.586	4.555.903
Ödeme (-)	(8.487.944)	(1.443.965)	(2.177.056)	(1.228.803)	(1.916.809)
Faiz maliyeti	85.780	279.353	131.563	77.246	240.774
Cari hizmet maliyeti	8.223.704	1.888.496	2.838.357	823.442	804.975
Aktüeryal kayıp / (kazanç)	502.499	182.495	1.264.438	709.692	(166.290)
Parasal (kazanç) / kayıp	(841.707)	(504.665)	(656.548)	(904.006)	(1.207.967)
30 Eylül, dönem sonu	2.671.243	2.189.871	3.188.911	1.788.157	2.310.586

15 Diğer Varlık ve Yükümlülükler

Grup'un dönem sonları itibariyle diğer dönen varlıkları aşağıda açıklanmıştır.

Hesap Adı	30 Eylül 2024	31 Aralık 2023	31 Aralık 2022	31 Aralık 2021
Devreden kdv (*)	88.711.265	5.043.793	458.374	47.181.613
Personel avansları	50.005	-	-	-
Toplam	88.761.270	5.043.793	458.374	47.181.613

(*) Devreden kdv indirimli orana tabi satışlardan kaynaklanmakta olup, Grup'un alımlarına ait kdv oranları genellikle %1,%10 ve %20 olmak üzere üç farklı dilimde uygulanmakta olup, indirimli oran tabi satışları ihracatlardan dolayı %0 ve genel olarak %1 ve %10 kdv'li olarak gerçekleşmektedir. Bu nedenle Grup'ta genel olarak devreden kdv doğmakta ve bu devreden kdv'ler iade olarak alınmaktadır.

16 Özkaynaklar

i) Sermaye / Karşılıklı İştirak Sermaye Düzeltmesi

Grup'un sermaye yapısı aşağıdaki gibidir:

Pay sahibi	30 Eylül 2024		31 Aralık 2023		31 Aralık 2022		31 Aralık 2021	
	Tutarı	Pay (%)	Tutarı	Pay (%)	Tutarı	Pay (%)	Tutarı	Pay (%)
Fethi Kalıpçı Sönmez	85.793.760	39	85.793.760	39	37.514.400	39	21.506.100	22
Sadettin Saygın Sönmez	87.993.600	40	87.993.600	40	38.808.000	40	22.799.700	24
Zeki Sönmez	-	-	-	-	-	-	32.016.600	33
Mehmet Hayri Sönmez	24.198.240	11	24.198.240	11	10.995.600	11	10.995.600	11
Armada Anadolu Gıda San. A.Ş.	21.998.400	10	21.998.400	10	9.702.000	10	9.702.000	10
Toplam	219.984.000	100	219.984.000	100	97.020.000	100	97.020.000	100

Pay adedi ve hisse şirketleri ve imtiyazlar:

Grup'un sermayesi 219.984.000 TL'dir. Grup'un sermayesi beheri 1,00 TL değerinde 219.984.000 adet paya ayrılmıştır. (31 Aralık 2023: 219.984.000 TL ve 219.984.000 adet pay, 31 Aralık 2022: 97.020.000 TL ve 12.000 adet pay, 31 Aralık 2021: 97.020.000 ve 12.000 adet pay.)

ii)Kardan Ayrılan Kısıtlanmış Yedekler

Kardan ayrılan kısıtlanmış yedekler, yasal yedeklerden oluşmaktadır. Türk Ticaret Kanunu'na göre, genel kanuni yedek akçe, şirketin ödenmiş sermayesinin %20'sine ulaşılmaya kadar, yıllık karın %5'i olarak ayrılır. Bu sınıra ulaşıldıktan sonra da,pay sahiplerine %5 oranında kâr payı ödendikten sonra, kârdan pay alacak kişilere dağıtılacak toplam tutarın %10'u genel kanuni yedek akçeye eklenir. Türk Ticaret Kanunu'na göre, genel kanuni yedek akçe sermayenin veya çıkarılmış sermayenin yarısını aşmadığı takdirde, sadece zararların kapatılmasına, işlerin iyi gitmediği zamanlarda işletmeyi devam ettirmeye veya işsizliğin önüne geçmeye ve sonuçlarını halifletmeye elverişli önlemler alınması için kullanılabilir.

Hesap Adı	30 Eylül 2024	31 Aralık 2023	31 Aralık 2022	31 Aralık 2021
Kardan ayrılan kısıtlanmış yedekler	42.263	42.263	42.263	42.263
Toplam	42.263	42.263	42.263	42.263



Armada Gıda Ticaret ve Sanayi Anonim Şirketi

30 Eylül 2024,30 Eylül 2023,31 Aralık 2023,31 Aralık 2022 ve 31 Aralık 2021

Hesap Dönemlerine Ait Konsolide Finansal Tabloları Tamamlayıcı Notlar

(Tutarlar, aksi belirtilmedikçe, Türk Lirası ("TL") olarak gösterilmiştir)

iii) Geçmiş Yıl Kâr / Zararları

Hesap Adı	30 Eylül 2024	31 Aralık 2023	31 Aralık 2022	31 Aralık 2021
Geçmiş yıllar kar veya (zararları)	568.800.678	304.778.848	495.750.711	30.497.944
Toplam	568.800.678	304.778.848	495.750.711	30.497.944

Sermaye Piyasası Kurul Kararı'nın 7 Mart 2024 tarih ve 14/382 sayılı kararı uyarınca açıklandığı üzere ve;

Vergi Usul Kanunu ile 30 Aralık 2023 tarihli ve 32415 (2. Mükerrer) sayılı Resmi Gazete'de yayımlanan ilgili Tebliğ'e göre Vergi Usul Kanunu uyarınca hazırlanan 30 Eylül 2024 tarihli bilanço enflasyon muhasebesi uygulaması kapsamında Türkiye İstatistik Kurumunca yayımlanan Üretici Fiyatları Genel Endeksleri (ÜFE) kullanılmak suretiyle düzeltilmiştir. İlişikteki finansal tablolar ise TMS 29 uyarınca Türkiye İstatistik Kurumu tarafından yayımlanan Tüketici Fiyat Endeksleri (TÜFE) kullanılmak suretiyle enflasyon düzeltilmesine tabi tutulmuş ve nihayetinde cari ve önceki raporlama dönemine ait tutarlar 30 Eylül 2024 tarihindeki satın alma gücü cinsinden ifade edilmiştir. Vergi Usul Kanunu ve TMS 29 enflasyon muhasebesi uygulamasında farklı endekslerin kullanılması ve TMS 29 uygulamasında önceki raporlama dönemlerine ait tutarların da düzeltilerek 30 Eylül 2024 satın alma gücüne getirilmesi nedeniyle; "Sermaye Düzeltme Farkları", "Kardan Ayrılan Kısıtlanmış Yedekler" kalemlerine ilişkin Vergi Usul Kanunu'na göre hazırlanan bilançoda yer alan tutarlar ile TMS/TFRS uyarınca hazırlanan finansal tablolarda yer alan tutarlar arasında farklar oluşmuştur.

Söz konusu farklara ayrıntılarıyla aşağıda yer verilmiştir:

30 Eylül 2024	Sermaye düzeltmesi farkları	Yasal yedekler
TMS/TFRS finansal tablolara göre	664.339.874	42.263
Vergi usul kanunlarına göre	558.767.343	54.392
Fark	105.572.531	(12.129)

31 Aralık 2023	Sermaye düzeltmesi farkları	Yasal yedekler
TMS/TFRS finansal tablolara göre	664.339.874	42.263
Vergi usul kanunlarına göre	558.767.343	54.392
Fark	105.572.531	(12.129)

31 Aralık 2022	Sermaye düzeltmesi farkları	Yasal yedekler
TMS/TFRS finansal tablolara göre	577.394.293	42.263
Vergi usul kanunlarına göre	533.981.228	54.392
Fark	43.413.065	(12.129)

31 Aralık 2021	Sermaye düzeltmesi farkları	Yasal yedekler
TMS/TFRS finansal tablolara göre	577.394.293	42.263
Vergi usul kanunlarına göre	533.981.228	54.392
Fark	43.413.065	(12.129)

iv) Kar veya Zararda Yeniden Sınıflandırılmayacak Birikmiş Diğer Kapsamlı Gelirler veya Giderler


Özkaynaklar altında muhasebeleştirilen kar veya zararda yeniden sınıflandırılmayacak birikmiş diğer kapsamlı gelirler veya giderlerine ilişkin detay aşağıdaki gibidir:

Hesap Adı	30 Eylül 2024	31 Aralık 2023	31 Aralık 2022	31 Aralık 2021
Maddi duran varlık değer artış fonu (not:10)	378.824.513	541.594.064	316.569.501	152.840.046
Aktüeryal kazanç ve kayıplar (not:14)	(1.683.962)	(1.382.431)	(117.992)	971.982
Ertelenmiş vergi etkisi (not:23)	(70.709.056)	(104.898.106)	(59.507.643)	(32.454.977)
Kar veya zararda yeniden sınıflanmayacak -birikmiş diğer kapsamlı gelir/(giderler)	306.431.495	435.313.527	256.943.866	121.357.051

vii) Kar veya Zararda Yeniden Sınıflandırılacak Birikmiş Diğer Kapsamlı Gelirler veya Giderler

Özkaynaklar altında muhasebeleştirilen kar veya zararda yeniden sınıflandırılacak birikmiş diğer kapsamlı gelirler veya giderlerine ilişkin detay aşağıdaki gibidir:

Hesap Adı	30 Eylül 2024	31 Aralık 2023	31 Aralık 2022	31 Aralık 2021
Nakit akış riskinden korunma kazanç/(kayıpları)	(378.972.818)	(319.129.939)	(46.818.795)	-
Yabancı para çevrim farkları	1.209.224	592.797	-	-
Ertelenmiş vergi etkisi (not:23)	94.743.204	84.383.650	11.704.698	-
Kar veya zararda yeniden sınıflanacak -birikmiş diğer kapsamlı gelir/(giderler)	(283.020.390)	(234.153.492)	(35.114.097)	-



Armada Gıda Ticaret ve Sanayi Anonim Şirketi
 30 Eylül 2024,30 Eylül 2023,31 Aralık 2023,31 Aralık 2022 ve 31 Aralık 2021
 Hesap Dönemlerine Ait Konsolide Finansal Tabloları Tamamlayıcı Notlar
 (Tutarlar, aksi belirtilmedikçe, Türk Lirası ("TL") olarak gösterilmiştir)

17 Hasılat ve Satışların Maliyeti

Grup'un hasılat ve satışların maliyeti aşağıda açıklanmıştır.

Hesap Adı	1 Ocak - 30 Eylül 2024	1 Ocak - 30 Eylül 2023	1 Ocak - 31 Aralık 2023	1 Ocak - 31 Aralık 2022	1 Ocak - 31 Aralık 2021
Hasılat	5.414.509.758	5.893.179.575	8.218.147.677	7.790.529.073	6.263.841.599
Yurtiçi satışlar	2.407.713.592	2.246.838.387	2.737.761.169	2.993.193.072	2.136.536.583
Yurtdışı satışlar	3.095.815.796	3.692.349.001	5.555.067.074	4.823.499.949	4.157.992.858
Diğer satış gelirleri	447.973	7.765.365	8.803.181	15.847.516	9.838.865
Satıştan iadeler (-)	(36.883.227)	(10.353.821)	(13.477.517)	(22.044.267)	(27.339.407)
Satış indirimleri (-)	(52.584.376)	(43.419.357)	(70.006.230)	(19.967.197)	(13.187.309)
Satışların maliyeti (-)	(4.501.057.877)	(4.997.030.216)	(7.093.476.819)	(7.000.682.219)	(5.567.230.934)
Satılan mamul maliyeti	(4.370.022.887)	(4.901.574.122)	(6.958.329.410)	(6.914.839.620)	(5.506.607.663)
Amortisman giderleri	(36.990.168)	(33.708.506)	(35.992.066)	(33.144.380)	(22.070.179)
Personel giderleri	(87.714.644)	(58.623.376)	(95.305.814)	(50.094.343)	(37.023.182)
Kıdem ve izin karşılık giderleri	(6.330.178)	(3.124.212)	(3.849.529)	(2.603.876)	(1.529.910)
Brüt kar / (zarar)	913.451.881	896.149.359	1.124.670.858	789.846.854	696.610.656

18 Pazarlama Satış ve Dağıtım Giderleri, Genel Yönetim Giderleri, Araştırma ve Geliştirme Giderleri


Grup'un faaliyet giderleri aşağıda açıklanmıştır.

Hesap Adı	1 Ocak - 30 Eylül 2024	1 Ocak - 30 Eylül 2023	1 Ocak - 31 Aralık 2023	1 Ocak - 31 Aralık 2022	1 Ocak - 31 Aralık 2021
Pazarlama, satış ve dağıtım giderleri (-)	(328.755.048)	(302.868.064)	(412.345.368)	(292.645.054)	(173.747.649)
Genel yönetim giderleri (-)	(129.607.606)	(111.054.541)	(146.583.694)	(90.866.754)	(52.193.803)
Toplam	(458.362.654)	(413.922.605)	(558.929.062)	(383.511.808)	(225.941.452)

19 Niteliklerine Göre Giderler

Grup'un niteliklerine göre giderleri aşağıda açıklanmıştır.

Pazarlama, satış ve dağıtım giderleri (-)	1 Ocak - 30 Eylül 2024	1 Ocak - 30 Eylül 2023	1 Ocak - 31 Aralık 2023	1 Ocak - 31 Aralık 2022	1 Ocak - 31 Aralık 2021
Personel giderleri	(60.941.289)	(35.973.136)	(33.332.923)	(17.575.657)	(12.091.208)
Kıdem ve izin karşılık giderleri	(811.151)	(151.406)	(1.212.861)	(6.949)	(153.485)
Kira giderleri	(31.547.000)	(11.419.042)	(17.656.682)	(10.618.938)	(2.811.075)
Denetim ve danışmanlık giderleri	(1.710.642)	(474.690)	(2.319.319)	(3.068.562)	(3.981.762)
Nakliye,navlun ve liman giderleri	(183.525.287)	(188.843.022)	(283.364.769)	(210.394.768)	(118.818.240)
Analiz giderleri	(5.115.322)	(2.948.307)	(4.090.811)	(4.839.566)	(7.115.250)
Ürün satışlarına ilişkin komisyonlar	(7.662.659)	(23.495.996)	(29.850.271)	(6.927.142)	(5.058.917)
Ciro prim giderleri	-	-	(63.235)	(7.892.406)	(5.517.838)
Sigorta giderleri	(2.316.431)	(3.976.076)	(5.948.082)	(4.179.376)	(1.724.105)
Seyahat ve konaklama giderleri	(1.722.522)	(1.550.573)	(2.463.142)	(2.350.525)	(1.145.176)
Fuar,reklam ve tanıtım giderleri	(10.746.822)	(4.404.126)	(4.481.195)	(6.898.086)	(4.128.552)
Akaryakıt giderleri	(2.282.801)	(1.041.070)	(1.485.264)	(1.587.811)	(396.312)
Bakım onarım giderleri	(2.795.547)	(832.248)	(1.671.480)	(1.035.509)	(364.940)
Amortisman giderleri	(4.456.257)	(2.664.317)	(4.576.718)	(2.436.563)	(314.714)
Diğer giderler	(13.121.318)	(25.094.055)	(19.828.616)	(12.833.196)	(10.126.075)
Toplam	(328.755.048)	(302.868.064)	(412.345.368)	(292.645.054)	(173.747.649)



Armada Gıda Ticaret ve Sanayi Anonim Şirketi
 30 Eylül 2024,30 Eylül 2023,31 Aralık 2023,31 Aralık 2022 ve 31 Aralık 2021
 Hesap Dönemlerine Ait Konsolide Finansal Tabloları Tamamlayıcı Notlar
 (Tutarlar, aksi belirtilmedikçe, Türk Lirası ("TL") olarak gösterilmiştir)

	1 Ocak - 30 Eylül 2024	1 Ocak - 30 Eylül 2023	1 Ocak - 31 Aralık 2023	1 Ocak - 31 Aralık 2022	1 Ocak - 31 Aralık 2021
Genel yönetim giderleri (-)					
Personel giderleri	(42.025.155)	(31.768.984)	(41.484.087)	(21.648.773)	(19.632.223)
Kıdem ve izin karşılık giderleri	(1.367.619)	(1.913.706)	(1.027.221)	(195.048)	(438.397)
Denetim ve danışmanlık giderleri	(16.635.894)	(15.219.410)	(17.446.683)	(15.408.068)	(9.915.672)
Huzur hakkı giderleri	(5.515.580)	(3.536.571)	(4.559.585)	(5.062.579)	(4.507.014)
Ofisle ilgili çeşitli giderler	(3.967.173)	(6.226.052)	(7.009.672)	(6.027.015)	(1.869.021)
İletişim ve yazılım giderleri	(8.341.034)	(4.836.017)	(5.885.433)	(2.464.168)	(1.270.492)
Elektrik,su doğalgaz giderleri	(1.251.853)	(3.578.839)	(4.257.911)	(4.422.734)	(868.542)
Bakım onarım giderleri	(1.005.588)	(975.216)	(1.453.257)	(1.317.288)	(1.051.555)
Sigorta giderleri	(3.296.214)	(2.867.463)	(4.445.831)	(2.475.661)	(665.431)
Vergi,resim ve harç giderleri	(3.321.869)	(2.536.745)	(2.871.112)	(926.193)	(1.075.726)
Akaryakıt giderleri	(1.605.343)	(1.333.389)	(1.806.348)	(1.797.731)	(574.661)
Seyahat ve konaklama giderleri	(8.721.647)	(6.425.365)	(8.756.278)	(4.950.556)	(527.841)
Amortisman giderleri	(15.933.846)	(13.315.378)	(25.669.820)	(21.563.077)	(7.998.385)
Temsil ve ağırlama giderleri	(650.503)	(1.285.631)	(1.626.388)	(692.103)	(680.459)
Servis ve taşıma giderleri	(3.074.806)	(3.049.333)	(3.647.436)	(217.257)	-
Diğer giderler	(12.893.482)	(12.186.442)	(14.636.632)	(1.698.503)	(1.118.384)
Toplam	(129.607.606)	(111.054.541)	(146.583.694)	(90.866.754)	(52.193.803)

Personel giderlerinin kar veya zarar tablosu hesaplarına kaydedildiği tutarlar aşağıda belirtilmiştir.

	1 Ocak - 30 Eylül 2024	1 Ocak - 30 Eylül 2023	1 Ocak - 31 Aralık 2023	1 Ocak - 31 Aralık 2022	1 Ocak - 31 Aralık 2021
Personel giderleri					
Satışların maliyeti (-)	(87.714.644)	(58.623.376)	(95.305.814)	(50.094.343)	(37.023.182)
Pazarlama, satış ve dağıtım giderleri (-)	(60.941.289)	(35.973.136)	(33.332.923)	(17.575.657)	(12.091.208)
Genel yönetim giderleri (-)	(42.025.155)	(31.768.984)	(41.484.087)	(21.648.773)	(19.632.223)
Toplam	(190.681.088)	(126.365.496)	(170.122.824)	(89.318.773)	(68.746.613)

Amortisman giderleri ve itfa paylarının kar veya zarar tablosu hesaplarına kaydedildiği tutarlar aşağıda açıklanmıştır.

	1 Ocak - 30 Eylül 2024	1 Ocak - 30 Eylül 2023	1 Ocak - 31 Aralık 2023	1 Ocak - 31 Aralık 2022	1 Ocak - 31 Aralık 2021
Amortisman giderleri					
Satışların maliyeti (-)	(36.990.168)	(33.708.506)	(35.992.066)	(33.144.380)	(22.070.179)
Pazarlama, satış ve dağıtım giderleri (-)	(4.456.257)	(2.664.317)	(4.576.718)	(2.436.563)	(314.714)
Genel yönetim giderleri (-)	(15.933.846)	(13.315.378)	(25.669.820)	(21.563.077)	(7.998.385)
Toplam	(57.380.271)	(49.688.201)	(66.238.604)	(57.144.020)	(30.383.278)

Grup'un, KGK'nın 30 Mart 2023 tarihinde mükerrer Resmi Gazete'de yayımlanan Kurul Kararına istinaden hazırladığı ve hazırlama esasları 19 Ağustos 2023 tarihli KGK yazısını temel alan bağımsız denetim kuruluşlarınca verilen hizmetlerin ücretlerine ilişkin açıklaması aşağıdaki gibidir:

	1 Ocak - 30 Eylül 2024	1 Ocak - 30 Eylül 2023	1 Ocak - 31 Aralık 2023	1 Ocak - 31 Aralık 2022	1 Ocak - 31 Aralık 2021
Bağımsız denetim ücretleri					
	4.424.646	1.712.424	4.168.992	1.035.605	619.083
Toplam	4.424.646	1.712.424	4.168.992	1.035.605	619.083

20 Esas Faaliyetlerden diğer Gelir / (Giderler)

Grup'un esas faaliyetlerden diğer gelir ve giderleri aşağıda açıklanmıştır.

	1 Ocak - 30 Eylül 2024	1 Ocak - 30 Eylül 2023	1 Ocak - 31 Aralık 2023	1 Ocak - 31 Aralık 2022	1 Ocak - 31 Aralık 2021
Esas faaliyetlerden diğer gelirler					
Kira gelirleri	198.285	952.216	3.008.438	3.331.521	1.760.569
Kur farkı gelirleri	532.679.426	618.602.434	679.713.226	610.073.943	588.718.927
Sigorta tazminat geliri	871.520	882.108	5.381.323	749.855	6.619
Konusu kalmayan dava karşılığı	2.468.108	1.586.491	1.442.854	-	-
Reeskont geliri	8.392.921	25.084.545	8.397.907	5.198.094	4.374.598
Önceki dönem alacak reeskontu iptali	8.701.650	4.060.325	3.692.711	4.482.701	4.243.592
Tesvik ve hizmet gelirleri	37.372.184	7.182.215	19.755.748	8.553.284	9.580.010
Diğer gelirler	20.734.835	6.664.663	38.275.114	8.279.100	31.017.015
Toplam	611.418.929	665.014.997	759.667.321	640.668.498	609.701.330



Armada Gıda Ticaret ve Sanayi Anonim Şirketi

30 Eylül 2024, 30 Eylül 2023, 31 Aralık 2023, 31 Aralık 2022 ve 31 Aralık 2021

Hesap Dönemlerine Ait Konsolide Finansal Tabloları Tamamlayıcı Notlar

(Tutarlar, aksi belirtilmedikçe, Türk Lirası ("TL") olarak gösterilmiştir)

	1 Ocak - 30 Eylül 2024	1 Ocak - 30 Eylül 2023	1 Ocak - 31 Aralık 2023	1 Ocak - 31 Aralık 2022	1 Ocak - 31 Aralık 2021
Esas faaliyetlerden diğer giderler (-)					
Kur farkı giderleri	(400.638.373)	(508.379.265)	(357.719.099)	(549.720.253)	(448.946.346)
Vergi, resim ve harç giderleri	(1.347.914)	(11.215.176)	(8.600.952)	(6.966.616)	(11.652.538)
Reeskont gideri	(27.353.289)	(15.586.656)	(11.822.062)	(6.084.588)	(7.363.715)
Önceki dönem borç reeskontu iptali	(6.181.295)	(3.468.756)	(3.154.702)	(2.663.060)	(5.022.999)
Dava karşılığı gideri	(4.701.708)	(4.931.723)	(5.274.019)	(2.060.636)	(2.699.654)
Diğer giderler	(8.588.903)	(8.862.919)	(14.333.214)	(9.715.443)	(8.630.367)
Toplam	(448.811.482)	(552.444.495)	(400.904.048)	(577.210.596)	(484.315.619)

21 Yatırım Faaliyetlerinden Gelir / (Giderler)

Grup'un yatırım faaliyetlerinden gelir ve giderleri aşağıda açıklanmıştır.

	1 Ocak - 30 Eylül 2024	1 Ocak - 30 Eylül 2023	1 Ocak - 31 Aralık 2023	1 Ocak - 31 Aralık 2022	1 Ocak - 31 Aralık 2021
Yatırım faaliyetlerinden gelirler					
Maddi duran varlık satış karı	-	6.907.069	6.682.146	6.953.848	2.283.614
Toplam	-	6.907.069	6.682.146	6.953.848	2.283.614

	1 Ocak - 30 Eylül 2024	1 Ocak - 30 Eylül 2023	1 Ocak - 31 Aralık 2023	1 Ocak - 31 Aralık 2022	1 Ocak - 31 Aralık 2021
Yatırım faaliyetlerinden giderler (-)					
Maddi duran varlık satış zararı	(246.435)	-	-	-	-
Toplam	(246.435)	-	-	-	-

22 Finansman Gelir / (Giderleri)

Grup'un finansman gelirleri ve giderleri aşağıda sunulmuştur.

	1 Ocak - 30 Eylül 2024	1 Ocak - 30 Eylül 2023	1 Ocak - 31 Aralık 2023	1 Ocak - 31 Aralık 2022	1 Ocak - 31 Aralık 2021
Finansman geliri					
Mevduat faiz gelirleri	55.400.363	61.235.736	88.962.151	31.784.974	3.456.817
Kur farkı gelirleri	10.469.360	1.688.264	1.953.748	151.232.280	24.033.086
Toplam	65.869.723	62.924.000	90.915.899	183.017.254	27.489.903

	1 Ocak - 30 Eylül 2024	1 Ocak - 30 Eylül 2023	1 Ocak - 31 Aralık 2023	1 Ocak - 31 Aralık 2022	1 Ocak - 31 Aralık 2021
Finansman gideri (-)					
Faiz giderleri	(422.512.449)	(336.150.509)	(470.637.911)	(422.691.663)	(165.958.785)
Kur farkı giderleri	(358.239.379)	(186.014.123)	(411.812.030)	(461.400.330)	(542.823.100)
Banka komisyon ve masraf giderleri	(5.698.994)	(6.086.890)	(8.372.090)	(4.994.819)	(4.152.189)
Toplam	(786.450.822)	(528.251.522)	(890.822.031)	(889.086.812)	(712.934.074)

23 Gelir Vergileri

Grup'un vergi gideri (veya geliri) cari dönem kurumlar vergisi gideri ile ertelenmiş vergi giderinden (veya geliri) oluşmaktadır.

Hesap Adı	1 Ocak - 30 Eylül 2024	1 Ocak - 30 Eylül 2023	1 Ocak - 31 Aralık 2023	1 Ocak - 31 Aralık 2022	1 Ocak - 31 Aralık 2021
Cari dönem yasal vergi karşılığı (-)	(23.596.772)	(13.149.286)	(25.991.811)	(19.610.147)	(15.369.489)
Ertelenmiş vergi gelir / (gideri)	(153.114.774)	(82.435.125)	(92.519.822)	38.420.520	52.669.409
Toplam vergi gelir / (gideri)	(176.711.546)	(95.584.411)	(118.511.633)	18.810.373	37.299.920

i) Cari Dönem Yasal Vergi Karşılığı

Grup, Türkiye'de geçerli olan kurumlar vergisine tabidir. Grup cari dönem faaliyet sonuçlarına ilişkin tahmini vergi yükümlülükleri için ekli finansal tablolarda gerekli karşılıklar ayrılmıştır.

Vergiye tabi kurum kazancı üzerinden tahakkuk ettirilecek kurumlar vergisi, ticari kazancın tespitinde gider yazılan vergi matrahından indirilemeyen giderlerin eklenmesi ve yurtiçinde yerleşik şirketlerden alınan temettüleri, vergiye tabi olmayan gelirler ve kullanılan yatırım indirimleri düşüldükten sonra kalan matrah üzerinden hesaplanmaktadır.



Armada Gıda Ticaret ve Sanayi Anonim Şirketi
30 Eylül 2024,30 Eylül 2023,31 Aralık 2023,31 Aralık 2022 ve 31 Aralık 2021
Hesap Dönemlerine Ait Konsolide Finansal Tabloları Tamamlayıcı Notlar
(Tutarlar, aksi belirtilmedikçe, Türk Lirası ("TL") olarak gösterilmiştir)

Grup'un dönem sonları itibarıyla dönem karı vergi yükümlülüğü aşağıda açıklanmıştır.

Hesap Adı	30 Eylül 2024	31 Aralık 2023	31 Aralık 2022	31 Aralık 2021
Cari dönem yasal vergi karşılığı	23.596.772	25.991.811	19.610.147	15.369.489
Peşin ödenen vergi ve fonlar	(10.768.298)	(11.958.778)	(12.885.480)	(15.369.489)
Cari dönem yasal vergi yükümlülüğü	12.828.474	14.033.033	6.724.667	-

Geçerli Olan Kurumlar Vergisi Oranları:

Türkiye'de, kurumlar vergisi oranı 30 Eylül 2024 tarihi itibarıyla %25'dir. (31 Aralık 2023: %25, 31 Aralık 2022: %23, 31 Aralık 2021: %25)

Türk vergi hukukuna göre, zararlar, gelecek yıllarda oluşacak vergilendirilebilir kardan düşülmek üzere, maksimum 5 yıl taşınabilir. Ancak oluşan zararlar geriye dönük olarak, önceki yıllarda oluşan karlardan düşülemez. Kurumlar Vergisi Kanunu'nun 20. maddesi uyarınca, kurumlar vergisi; mükellefin beyanı üzerine tarh olunur.

Türkiye'de vergi değerlendirmesiyle ilgili kesin ve kati bir mutabakatlaşma prosedürü bulunmamaktadır. Şirketler ilgili yılın hesap kapama dönemini takip eden yılın 30 Nisan tarihine kadar vergi beyannamelerini hazırlamaktadır. Vergi Dairesi tarafından bu beyannameler ve buna baz olan muhasebe kayıtları 5 yıl içerisinde incelenerek değiştirilebilirler.

Gelir Vergisi Stopajı:

Kurumlar vergisine ek olarak, dağıtılması durumunda kar payı elde eden ve bu kar paylarını kurum kazancına dahil ederek beyan eden tam mükellef kurumlara ve yabancı şirketlerin Türkiye'deki şubelerine dağıtılanlar hariç olmak üzere kar payları üzerinden ayrıca gelir vergisi stopajı hesaplanması gerekmektedir. Gelir vergisi stopajı 24 Nisan 2003 – 22 Temmuz 2006 tarihleri arasında tüm şirketlerde %10 olarak uygulanmıştır. Bu oran, 22 Temmuz 2006 tarihinden itibaren, 2006/10731 sayılı Bakanlar Kurulu Kararı ile %15 olarak uygulanmaktadır. Dağıtılmayıp sermayeye ilave edilen kar payları gelir vergisi stopajına tabi değildir.

ii) Ertelemiş Vergi:

Grup vergiye esas yasal finansal tabloları ile TMS'ye göre hazırlanmış konsolide finansal tabloları arasındaki farklılıklardan kaynaklanan geçici zamanlama farkları için ertelenmiş vergi varlığı ve yükümlülüğünü muhasebeleşirmektedir. Söz konusu farklılıklar genellikle bazı gelir ve gider kalemlerinin vergiye esas finansal tablolar ile TMS'ye göre hazırlanan konsolide finansal tablolarda farklı dönemlerde yer almasından kaynaklanmakta olup aşağıda belirtilmektedir.

Türkiye'de, kurumlar vergisi oranı 30 Eylül 2024 tarihi itibarıyla %25'dir (2023: %25, 2022: %23, 2021: %25).



Armada Gıda Ticaret ve Sanayi Anonim Şirketi

30 Eylül 2024, 30 Eylül 2023, 31 Aralık 2022 ve 31 Aralık 2021
Hesap Dönemlerine Ait Konsolide Finansal Tabloları Tamamlayıcı Notlar
(*Tutarlar, aksi belirtilmedikçe, Türk Lirası ("TL") olarak gösterilmiştir*)

Ertelenmiş vergiye esas geçici farkların ve ertelenmiş vergi varlık ve yükümlülüklerinin detayı aşağıda açıklanmıştır:

	Birikmiş geçici farklar				Ertelenmiş vergi varlığı / (yükümlülüğü)			
	30 Eylül 2024	31 Aralık 2023	31 Aralık 2022	31 Aralık 2021	30 Eylül 2024	31 Aralık 2023	31 Aralık 2022	31 Aralık 2021
Maddi ve maddi olmayan duran varlıklar	181.799.963	1.950.053	204.664.669	69.454.996	(52.368.681)	487.513	(50.909.912)	(17.972.111)
Maddi duran varlık değer artışları (arsalar)	416.518.094	558.239.167	313.683.719	95.968.461	(78.097.143)	(104.669.844)	(58.815.697)	(17.994.086)
Maddi duran varlık değer artışları (binalar)	120.502.710	190.718.535	2.885.781	56.871.583	(30.125.677)	(47.679.634)	(721.445)	(14.217.896)
Kredi etkin faiz karşılığı	67.238.281	89.980.259	17.627.215	1.241.326	16.809.570	22.495.064	4.406.804	310.331
Finansal kiralama etkin faiz karşılığı	477.703	1.833.515	1.687.550	2.329.668	119.426	458.378	421.887	582.417
Dava karşılığı	9.744.053	9.954.755	9.149.225	10.871.773	2.436.013	2.488.689	2.287.306	2.717.943
İzin karşılığı	6.206.219	4.539.995	2.885.210	1.699.810	1.551.555	1.134.999	721.302	424.952
Küdem tazminatı karşılığı	2.671.243	3.188.911	1.788.157	2.310.587	667.811	797.228	(447.039)	(577.647)
T ffs 16-kullanım hakkı varlıkları	9.808.883	12.161.100	3.867.945	-	(2.452.221)	(3.040.275)	(966.986)	-
T ffs 16-kiralama borçları	6.175.873	8.434.397	3.519.339	-	1.543.968	2.108.599	879.835	-
Alacak reeskontu	25.386.618	11.822.062	6.084.588	7.363.715	6.346.655	2.955.516	1.521.147	1.840.929
Borç reeskontu	8.392.921	8.397.907	5.198.096	4.374.600	(2.098.230)	(2.099.477)	(1.299.524)	(1.093.650)
Stok düzeltmesi	261.628.757	536.189.372	729.266.020	374.340.411	65.407.189	134.047.344	182.316.505	93.585.103
Maaş promosyonları kıst düzeltmesi	8.579.280	1.818.747	3.205.024	-	2.144.820	454.687	801.256	-
Kur farkı	7.111.211	17.790.752	3.563.966	38.791.606	(1.777.803)	4.447.688	890.991	9.697.902
T ffs 15-Hasılat ve satılan mamul maliyeti düzeltmesi	-	111.691	-	2.838.773	-	(27.923)	-	709.693
Diğer geçici farklar	7.544.210	5.986.175	-	-	(1.886.053)	1.496.544	-	-
Toplam ertelenmiş vergi varlığı / (yükümlülüğü)					(71.778.801)	15.855.096	81.086.430	58.013.880



Armada Gıda Ticaret ve Sanayi Anonim Şirketi
30 Eylül 2024,30 Eylül 2023,31 Aralık 2023,31 Aralık 2022 ve 31 Aralık 2021
Hesap Dönemlerine Ait Konsolide Finansal Tabloları Tamamlayıcı Notlar
(Tutarlar, aksi belirtilmedikçe, Türk Lirası ("TL") olarak gösterilmiştir)

Ertelenmiş vergi hareketleri aşağıda açıklanmıştır.

	1 Ocak - 30 Eylül 2024	1 Ocak - 30 Eylül 2023	1 Ocak - 31 Aralık 2023	1 Ocak - 31 Aralık 2022	1 Ocak - 31 Aralık 2021
Dönem başı ert. vergi varlığı/(yük.)	15.855.096	81.086.430	81.086.430	58.013.880	37.799.448
Ertelenmiş vergi geliri/ (gideri)	(153.114.774)	(82.435.125)	(92.519.822)	38.420.520	52.669.409
Diğer kapsamlı gelirden muh. (not:10-14)	44.548.607	51.573.754	27.288.488	(15.347.970)	(32.454.977)
Parasal (kazanç) / kayıp- net	20.932.270	3.903.815	-	-	-
Dönem sonu ert. vergi varlığı/(yük.)	(71.778.801)	54.128.874	15.855.096	81.086.430	58.013.880

Vergi karşılığının mutabakatı aşağıda yer almaktadır.

	1 Ocak - 30 Eylül 2024	1 Ocak - 30 Eylül 2023	1 Ocak - 31 Aralık 2023	1 Ocak - 31 Aralık 2022	1 Ocak - 31 Aralık 2021
Vergi karşılığının mutabakatı					
Vergi öncesi kar / (zarar)	588.310.903	382.388.721	382.915.660	127.345	427.952.847
Kurumlar vergisi oranı %25	(147.077.726)	(95.597.180)	(95.728.915)	(29.289)	(106.988.212)
Vergi etkisi;	(29.633.820)	12.769	(22.782.718)	18.839.662	144.288.132
<i>VUK değer artış fonu iptali</i>	-	-	-	155.704.294	94.882.843
<i>İndirimli kurumlar vergisi</i>	16.065.842	(5.346.115)	(76.071.527)	(22.020.187)	(73.626.504)
<i>Kur korumalı mevduat istisnası</i>	17.826.898	13.579.631	50.485.746	-	-
<i>Diğer farklar</i>	(63.526.560)	(8.220.747)	2.803.063	(114.844.445)	123.031.793
Vergi karşılık gideri	(176.711.546)	(95.584.411)	(118.511.633)	18.810.373	37.299.920

24 Pay Başına Kazanç / (Kayıp)

Pay başına kar miktarı, net dönem karının Grup hisselerinin yıl içindeki ağırlıklı ortalama pay adedine bölünmesiyle hesaplanır. Grup'un pay başına kazanç / (kayıp) hesaplaması aşağıdaki gibidir.

Hesap Adı	1 Ocak - 30 Eylül 2024	1 Ocak - 30 Eylül 2023	1 Ocak - 31 Aralık 2023	1 Ocak - 31 Aralık 2022	1 Ocak - 31 Aralık 2021
Dönem karı / (zararı)	411.599.357	286.804.310	264.404.027	18.937.718	465.252.767
Ağırlıklı ortalama pay adedi	219.984.000	219.984.000	219.984.000	97.020.000	97.020.000
Pay başına düşen kazanç / (kayıp)	1,87	1,30	1,20	0,20	4,80

25 İlişkili Taraf Açıklamaları

a) İlişkili Taraflarla Borç ve Alacak Bakiyeleri:

30 Eylül 2024	Ticari	Verilen	Ticari	Diğer
	Alacaklar	Avanslar	Borçlar	Borçlar
Armada Anadolu	185.382.992	-	-	-
Pente Organik	132.523.171	80.545.765	-	-
Armada Agro	-	-	-	45.981.393
Arm Food	-	13.000	-	-
Toplam	317.906.163	80.558.765	-	45.981.393

31 Aralık 2023	Ticari	Alınan	Ticari	Diğer
	Alacaklar	Avanslar	Borçlar	Borçlar
Armada Anadolu	-	158.707.253	-	245.687.509
Pente Organik	-	-	491.279	-
Armada Agro	-	-	-	84.445.404
Şahıs Ortaklar	-	-	-	21.502.718
Toplam	-	158.707.253	491.279	351.635.631

31 Aralık 2022	Ticari	Alınan	Ticari	Diğer
	Alacaklar	Avanslar	Borçlar	Borçlar
Armada Anadolu	-	-	70.742.917	83.095.603
Pente Organik	53.454.249	-	-	-
Toplam	53.454.249	-	70.742.917	83.095.603



Armada Gıda Ticaret ve Sanayi Anonim Şirketi
 30 Eylül 2024,30 Eylül 2023,31 Aralık 2023,31 Aralık 2022 ve 31 Aralık 2021
 Hesap Dönemlerine Ait Konsolide Finansal Tabloları Tamamlayıcı Notlar
 (Tutarlar, aksi belirtilmedikçe, Türk Lirası ("TL") olarak gösterilmiştir)

31 Aralık 2021	Ticari Alacaklar	Alınan Avanslar	Ticari Borçlar	Diğer Borçlar
Armada Anadolu	108.705.770	-	-	-
Pente Organik	1.136.548	-	-	-
Toplam	109.842.318	-	-	-

b) İlişkili Taraflardan alımlar ve İlişkili Taraflara satışlar:

Alışlar

30 Eylül 2024

	Faiz	Kira	Mal ve hizmet	Diğer	Toplam
Armada Anadolu	-	-	42.087.623	-	42.087.623
Pente Organik	-	-	99.490.034	-	99.490.034
Armada Agro	8.923.200	-	-	-	8.923.200
Toplam	8.923.200	-	141.577.657	-	150.500.857

30 Eylül 2023

	Faiz	Kira	Mal ve hizmet	Diğer	Toplam
Armada Anadolu	14.191.575	-	38.120.329	-	52.311.904
Pente Organik	-	-	29.883.148	-	29.883.148
Toplam	14.191.575	-	68.003.477	-	82.195.052

31 Aralık 2023

	Faiz	Kira	Mal ve hizmet	Diğer	Toplam
Armada Anadolu	21.839.990	-	39.615.411	-	61.455.401
Pente Organik	-	-	82.742.298	-	82.742.298
Toplam	21.839.990	-	122.357.709	-	144.197.699

31 Aralık 2022

	Faiz	Kira	Mal ve hizmet	Diğer	Toplam
Armada Anadolu	-	-	129.368.688	-	129.368.688
Pente Organik	-	-	96.417.068	-	96.417.068
Toplam	-	-	225.785.756	-	225.785.756

31 Aralık 2021

	Faiz	Kira	Mal ve hizmet	Diğer	Toplam
Armada Anadolu	-	-	13.552.467	-	13.552.467
Toplam	-	-	13.552.467	-	13.552.467


Satışlar

30 Eylül 2024

	Faiz	Kira	Mal ve hizmet	Diğer	Toplam
Armada Anadolu	-	-	243.170.005	-	243.170.005
Pente Organik	-	-	132.878.323	-	132.878.323
Toplam	-	-	376.048.328	-	376.048.328

30 Eylül 2023

	Faiz	Kira	Mal ve hizmet	Diğer	Toplam
Armada Anadolu	-	-	285.338.568	-	285.338.568
Pente Organik	-	-	317.596.456	-	317.596.456
Toplam	-	-	602.935.024	-	602.935.024



Armada Gıda Ticaret ve Sanayi Anonim Şirketi

30 Eylül 2024,30 Eylül 2023,31 Aralık 2023,31 Aralık 2022 ve 31 Aralık 2021

Hesap Dönemlerine Ait Konsolide Finansal Tabloları Tamamlayıcı Notlar

(Tutarlar, aksi belirtilmedikçe, Türk Lirası ("TL") olarak gösterilmiştir)

31 Aralık 2023			Mal ve hizmet	Diğer	Toplam
	Faiz	Kira			
Armada Anadolu	-	218.028	309.613.847	-	309.831.875
Pente Organik	-	92.385	304.018.196	-	304.110.581
Armada Agro	-	1.630.320	-	-	1.630.320
Arm Food	-	92.385	-	-	92.385
Toplam	-	2.033.118	613.632.043	-	615.665.161

31 Aralık 2022			Mal ve hizmet	Diğer	Toplam
	Faiz	Kira			
Armada Anadolu	-	182.671	320.271.989	-	320.454.660
Pente Organik	-	77.402	81.775.615	-	81.853.017
Toplam	-	260.073	402.047.604	-	402.307.677

31 Aralık 2021			Mal ve hizmet	Diğer	Toplam
	Faiz	Kira			
Armada Anadolu	-	107.124	226.303.820	-	226.410.944
Pente Organik	-	45.392	266.315.004	-	266.360.396
Toplam	-	152.516	492.618.824	-	492.771.340

İlişkili taraflarla yapılan işlemlerde teminat aranmamaktadır.

c) Üst düzey yöneticilere sağlanan faydalar:

	30 Eylül 2024	30 Eylül 2023	31 Aralık 2023	31 Aralık 2022	31 Aralık 2021
Üst yönetime sağlanan faydalar	5.798.762	3.565.286	4.530.873	5.062.578	4.507.014
Toplam	5.798.762	3.565.286	4.530.873	5.062.578	4.507.014

26 Finansal Araçlardan Kaynaklanan Risklerin Niteliği ve Düzeyi**Sermaye Risk Yönetimi**

Grup, sermaye yönetiminde, bir yandan faaliyetlerinin sürekliliğini sağlamaya çalışırken, diğer yandan da borç ve özkaynak dengesini en verimli şekilde kullanarak karlılığını artırmayı hedeflemektedir. Grup'un sermaye yapısı Not:4'te açıklanan kredileri de içeren borçlar, Not:3'te açıklanan nakit ve nakit benzerleri ve sırasıyla Not:16'da açıklanan çıkarılmış sermaye, sermaye yedekleri, kar yedekleri ve geçmiş yıl karlarını da içeren özkaynak kalemlerinden oluşmaktadır. Grup'un sermaye maliyeti ile birlikte her bir sermaye sınıfıyla ilişkilendirilen riskler üst yönetim tarafından değerlendirilir. Üst yönetim değerlendirmelerine dayanarak, sermaye yapısını yeni borç edinilmesi veya mevcut olan borcun geri ödenmesiyle olduğu kadar, temettü ödemeleri, yeni hisse ihraçı yoluyla dengede tutulması amaçlanmaktadır.

Grup sermayeyi borç/toplam sermaye oranını kullanarak izler. Bu oran net borcun toplam sermayeye bölünmesiyle bulunur. Net borç, nakit ve nakit benzeri değerlerin toplam borç tutarından (konsolide finansal durum tablosunda gösterildiği gibi kredileri, finansal kiralama ve ticari borçları içerir) düşülmesiyle hesaplanır. Toplam sermaye, konsolide finansal durum tablosunda gösterildiği gibi öz sermaye ile net borcun toplanmasıyla hesaplanır. Grup'un özkaynaklara dayalı genel bstratejisi önceki dönemden bir farklılık göstermemektedir. Grup risk yönetim politikası esas olarak mali piyasaların öngörülemezliğine ve değişkenliğine odaklanmakta olup uygulanan politikalarla olası olumsuz etkilerin en aza indirgenmesi amaçlanmıştır.

Grup'un yıllar itibariyle net borç/toplam sermaye oranı aşağıdaki gibidir:

	30 Eylül 2024	31 Aralık 2023	31 Aralık 2022	31 Aralık 2021
Toplam borçlar	5.055.560.377	4.215.179.523	4.040.035.543	3.296.276.614
Hazır değerler (-)	696.465.574	565.547.823	662.931.910	208.600.199
Net borç	4.359.094.803	3.649.631.700	3.377.103.633	3.087.676.415
Toplam özsermaye	1.890.613.771	1.656.432.103	1.410.974.754	1.291.564.318
Toplam sermaye	6.249.708.574	5.306.063.803	4.788.078.387	4.379.240.733
Net borç/toplam sermaye oranı	0,70	0,69	0,71	0,71

Yabancı Para Pozisyonu

Grup, döviz cinsinden varlık ve yükümlülüklerinin Türk Lirası'na çevriminde kullanılan kur oranlarının değişimi nedeniyle, kur riskine maruzdur. Grup, döviz cinsinden kredileri, alacak ve borçları nedeniyle net yabancı para açık pozisyonu taşımaktadır. Bu çerçevede, Grup, kur riskini döviz bakiyeleri pozisyonu analizi ile izlemektedir. Grup ayrıca kur değişimi riskine karşı türev finansal enstrümanlar da kullanmaktadır.



Armada Gıda Ticaret ve Sanayi Anonim Şirketi
30 Eylül 2024, 30 Eylül 2023, 31 Aralık 2022 ve 31 Aralık 2021
Hesap Dönemlerine Ait Konsolide Finansal Tabloları Tamamlayıcı Notlar
(Tutarlar, aksi belirtilmedikçe, Türk Lirası ("TL.") olarak gösterilmiştir)

Grup'un 30 Eylül 2024, 31 Aralık 2023, 31 Aralık 2022 ve 31 Aralık 2021 tarihleri itibarıyla yabancı para pozisyonu aşağıda sunulmuştur.

Döviz Pozisyonu Tablosu


	30 Eylül 2024				31 Aralık 2023						
	TL Karşılığı	ABD Doları	Avro	Sterlin	AED	TL Karşılığı	ABD Doları	Avro	Sterlin	AED	Ruble
1. Ticari alacaklar	1.261.111.108	32.021.864	4.307.250	-	441.600	612.308.934	10.236.275	4.163.210	-	1.724.080	-
2a. Parasal finansal varlıklar	199.839.794	5.610.142	213.974	5.443	-	133.670.842	3.066.272	225.857	20.461	-	-
2b. Parasal olmayan finansal varlıklar	-	-	-	-	-	-	-	-	-	-	-
3. Diğer	-	-	-	-	-	-	-	-	-	-	-
4. Dönen varlıklar toplamı (1+2+3)	1.460.950.902	37.632.006	4.521.224	5.443	441.600	745.979.776	13.302.547	4.389.067	20.461	1.724.080	-
5. Ticari alacaklar	-	-	-	-	-	-	-	-	-	-	-
6a. Parasal finansal varlıklar	-	-	-	-	-	-	-	-	-	-	-
6b. Parasal olmayan finansal varlıklar	-	-	-	-	-	-	-	-	-	-	-
7. Diğer	-	-	-	-	-	-	-	-	-	-	-
8. Duran varlıklar toplamı (5+6+7)	-	-	-	-	-	-	-	-	-	-	-
9. Toplam varlıklar (4+8)	1.460.950.902	37.632.006	4.521.224	5.443	441.600	745.979.776	13.302.547	4.389.067	20.461	1.724.080	-
10. Ticari borçlar	110.639.296	3.175.878	54.389	-	-	161.913.402	3.942.698	88.910	-	-	-
11. Finansal yükümlülükler	2.819.321.986	79.648.521	2.529.705	-	-	1.314.248.158	30.859.765	1.754.692	-	-	-
12a. Parasal olan diğer yükümlülükler	169.984.064	4.368.821	539.925	-	-	494.765.129	8.975.485	3.048.303	-	-	-
12b. Parasal olmayan diğer yükümlülükler	-	-	-	-	-	-	-	-	-	-	-
13. Kısa vadeli yük. toplamı (10+11+12)	3.099.945.346	87.193.220	3.124.019	-	-	1.970.926.689	43.777.948	4.891.905	-	-	-
14. Ticari borçlar	-	-	-	-	-	-	-	-	-	-	-
15. Finansal yükümlülükler	1.080.540.375	31.610.923	-	-	-	896.325.398	22.370.731	-	-	-	-
16a. Parasal olan diğer yükümlülükler	-	-	-	-	-	-	-	-	-	-	-
16b. Parasal olmayan diğer yükümlülükler	-	-	-	-	-	-	-	-	-	-	-
17. Uzun vadeli yük. toplamı (14+15+16)	1.080.540.375	31.610.923	-	-	-	896.325.398	22.370.731	-	-	-	-
18. Toplam yükümlülükler (13+17)	4.180.485.721	118.804.143	3.124.019	-	-	2.867.252.087	66.148.679	4.891.905	-	-	-
19. Bilanço dışı türev araçlarının	-net varlık/ (yükümlülük) pozisyonu (19a-19b)	-	-	-	-	-	-	-	-	-	-
19a. Hedge edilen toplam varlık tutarı	-	-	-	-	-	-	-	-	-	-	-
19b. Hedge edilen toplam yükümlülük tutarı	-	-	-	-	-	-	-	-	-	-	-
20. Net yabancı para varlık / (yük.) pozisyonu (9-18+19)	(81.172.137)	(81.172.137)	1.397.205	5.443	441.600	(2.121.272.311)	(52.846.132)	(502.838)	20.461	1.724.080	-
21. Parasal kalemler net yabancı para varlık/(yükümlülük)	- pozisyonu (1+2a+3+5+6a-10-11-12a-14-15-16a)	(2.719.534.819)	(81.172.137)	1.397.205	5.443	441.600	(2.121.272.311)	(52.846.132)	(502.838)	20.461	1.724.080
22. Döviz hedge'i için kullanılan	-finansal araçların toplam gerçeğe uygun değeri	-	-	5.443	441.600	(2.121.272.311)	(52.846.132)	(502.838)	20.461	1.724.080	-
23. Döviz varlıklarının hedge edilen kısmının tutarı	-	-	-	-	-	-	-	-	-	-	-
24. Döviz yükümlülüklerinin hedge edilen kısmının tutarı	-	-	-	-	-	-	-	-	-	-	-
25. İhracat	3.095.815.796	44.111.426	14.422.629	-	17.850.576	5.555.067.074	70.308.472	57.842.366	-	19.343.934	-
26. İthalat	1.675.808.539	48.118.954	3.575.794	-	58.940	1.172.239.421	52.024.731	118.785	-	1.820.854	24.420.000

Armada Gıda Ticaret ve Sanayi Anonim Şirketi

30 Eylül 2024, 30 Eylül 2023, 31 Aralık 2022 ve 31 Aralık 2021
Hesap Dönemlerine Ait Konsolide Finansal Tabloları Tamamlayıcı Notlar
(Tutarlar, aksi belirtilmedikçe, Türk Lirası ("TL") olarak gösterilmiştir.)

Döviz Pozisyonu Tablosu

	31 Aralık 2022				31 Aralık 2021			
	TL Karşılığı	ABD Doları	Avro Sterlin	AED	TL Karşılığı	ABD Doları	Avro Sterlin	Ruble
1. Ticari alacaklar	610.718.744	9.035.691	4.289.773	3.623.354	615.694.133	10.516.999	1.806.081	-
2a. Parasal finansal varlıklar	175.346.882	3.765.068	381.005	14.806	171.431.914	3.056.618	370.291	16.154
2b. Parasal olmayan finansal varlıklar	-	-	-	-	-	-	-	-
3. Diğer	-	-	-	-	-	-	-	-
4. Dönen varlıklar toplamı (1+2+3)	786.065.626	12.800.759	4.670.778	14.806	787.126.047	13.573.617	2.176.372	16.154
5. Ticari alacaklar	-	-	-	-	-	-	-	-
6a. Parasal finansal varlıklar	-	-	-	-	-	-	-	-
6b. Parasal olmayan finansal varlıklar	-	-	-	-	-	-	-	-
7. Diğer	-	-	-	-	-	-	-	-
8. Duran varlıklar toplamı (5+6+7)	-	-	-	-	-	-	-	-
9. Toplam varlıklar (4+8)	786.065.626	12.800.759	4.670.778	14.806	787.126.047	13.573.617	2.176.372	16.154
10. Ticari borçlar	197.242.427	1.698.937	2.818.367	-	519.949.007	8.945.555	1.451.804	-
11. Finansal yükümlülükler	1.205.945.859	28.734.837	22.195	-	1.241.180.063	24.950.276	288.440	-
12a. Parasal olan diğer yükümlülükler	22.549.808	537.751	-	-	71.670.905	1.327.910	13.350	-
12b. Parasal olmayan diğer yükümlülükler	-	-	-	-	-	-	-	425.758
13. Kısa vadeli yük. toplamı (10+11+12)	1.425.738.094	30.971.525	2.840.562	-	1.832.799.975	35.223.741	1.753.594	-
14. Ticari borçlar	-	-	-	-	-	-	-	-
15. Finansal yükümlülükler	639.511.535	15.250.595	-	-	111.977.933	2.256.876	20.820	-
16a. Parasal olan diğer yükümlülükler	-	-	-	-	-	-	-	-
16b. Parasal olmayan diğer yükümlülükler	-	-	-	-	-	-	-	-
17. Uzun vadeli yük. toplamı (14+15+16)	639.511.535	15.250.595	-	-	111.977.933	2.256.876	20.820	-
18. Toplam yükümlülükler (13+17)	2.065.249.629	46.222.120	2.840.562	-	1.944.777.908	37.480.617	1.774.414	425.758
19. Bilanço dışı türev araçlarının	-net varlık/ (yükümlülük) pozisyonu (19a-19b)	-	-	-	-	-	-	-
19a. Hedge edilen toplam varlık tutarı	-	-	-	-	-	-	-	-
19b. Hedge edilen toplam yükümlülük tutarı	-	-	-	-	-	-	-	-
20. Net yabancı para varlık / (yük.) pozisyonu (9-18+1 (1.279.184.003) (33.421.361) 1.830.216 14.806 3.623.354 (1.157.651.861) (23.907.000) 401.958 16.154 (425.758)	20.665.249.629	46.222.120	2.840.562	-	1.944.777.908	37.480.617	1.774.414	425.758
21. Parasal kalemler net yabancı para varlık/(yükümlülük)	- pozisyonu (1+2a+3+5+6a-10-11-12a-14-15-16a) (1.279.184.003) (33.421.361) 1.830.216 14.806 3.623.354 (1.157.651.861) (23.907.000) 401.958 16.154 (425.758)	(1.279.184.003)	(33.421.361)	1.830.216	14.806	3.623.354	(1.157.651.861)	(23.907.000)
22. Döviz hedge'i için kullanılan	- finansal araçların toplam gerçeğe uygun değeri	-	-	-	-	-	-	-
23. Döviz varlıkların hedge edilen kısmının tutarı	4.061.453.551	89.676.159	17.110.734	-	14.305.776	3.379.409.630	87.193.995	13.020.639
24. Döviz yükümlülüklerinin hedge edilen kısmının tutarı	2.446.093.222	65.862.886	170.658	-	1.210.094.174	36.846.936	317.969	-
25. İhracat	-	-	-	-	-	-	-	-
26. İthalat	-	-	-	-	-	-	-	-



(c1) Kur riski ve yönetimi

Yabancı para cinsinden işlemler, kur riskinin oluşmasına sebebiyet vermektedir. Grup döviz cinsinden varlık ve yükümlülüklerin Türk Lirası'na çevriminde kullanılan kur oranlarının değişimi nedeniyle, kur riskine maruzdur. Kur riski ileride oluşacak ticari işlemler, kayda alınan aktif ve pasifler arasındaki fark sebebiyle ortaya çıkmaktadır. Grup, USD cinsinden net döviz açığı nedeniyle kur değişimlerinden değişimin yönüne bağlı olarak kur riskine maruz kalmaktadır.

Döviz Kuru Duyarlılık Analizi Tablosu (Cari Dönem)

30 Eylül 2024		
	Kar / Zarar	
	Yabancı Paranın Değer Kazanması	Yabancı Paranın Değer Kaybetmesi
ABD Dolarının TL karşısında % 10 değer değişimi halinde;		
1- ABD Doları net varlık / yükümlülüğü	(277.466.657)	277.466.657
2- ABD Doları riskinden korunan kısım (-)	-	-
3- ABD Doları net etki (1+2)	(277.466.657)	277.466.657
Avro' nun TL karşısında % 10 değer değişimi halinde;		
4- AVRO net varlık / yükümlülüğü	5.333.327	(5.333.327)
5- AVRO riskinden korunan kısım (-)	-	-
6- AVRO net etki (4+5)	5.333.327	(5.333.327)
İngiliz Sterlini' nin TL karşısında % 10 değer değişimi halinde;		
7- İngiliz Sterlini net varlık / yükümlülüğü	24.845	(24.845)
8- İngiliz Sterlini riskinden korunan kısım (-)	-	-
9- İngiliz Sterlin net etki (7+8)	24.845	(24.845)
AED 'in TL karşısında % 10 değer değişimi halinde;		
10- AED net varlık / yükümlülüğü	407.932	(407.932)
11- AED riskinden korunan kısım (-)	-	-
12- AED net etki (10+11)	407.932	(407.932)
Toplam	(271.700.553)	271.700.553

Döviz Kuru Duyarlılık Analizi Tablosu (Önceki Dönem)

31 Aralık 2023		
	Kar / Zarar	
	Yabancı Paranın Değer Kazanması	Yabancı Paranın Değer Kaybetmesi
ABD Dolarının TL karşısında % 10 değer değişimi halinde;		
1- ABD Doları net varlık / yükümlülüğü	(211.737.964)	211.737.964
2- ABD Doları riskinden korunan kısım (-)	-	-
3- ABD Doları net etki (1+2)	(211.737.964)	211.737.964
Avro' nun TL karşısında % 10 değer değişimi halinde;		
4- AVRO net varlık / yükümlülüğü	(2.225.304)	2.225.304
5- AVRO riskinden korunan kısım (-)	-	-
6- AVRO net etki (4+5)	(2.225.304)	2.225.304
İngiliz Sterlini' nin TL karşısında % 10 değer değişimi halinde;		
7- İngiliz Sterlini net varlık / yükümlülüğü	104.081	(104.081)
8- İngiliz Sterlini riskinden korunan kısım (-)	-	-
9- İngiliz Sterlin net etki (7+8)	104.081	(104.081)
AED 'in TL karşısında % 10 değer değişimi halinde;		
10- AED net varlık / yükümlülüğü	1.866.935	(1.866.935)
11- AED riskinden korunan kısım (-)	-	-
12- AED net etki (10+11)	1.866.935	(1.866.935)
Toplam	(211.992.252)	211.992.252



Armada Gıda Ticaret ve Sanayi Anonim Şirketi
30 Eylül 2024,30 Eylül 2023,31 Aralık 2023,31 Aralık 2022 ve 31 Aralık 2021
Hesap Dönemlerine Ait Konsolide Finansal Tabloları Tamamlayıcı Notlar
(Tutarlar, aksi belirtilmedikçe, Türk Lirası ("TL") olarak gösterilmiştir)

Döviz Kuru Duyarlılık Analizi Tablosu (Önceki Dönem)		
31 Aralık 2022		
	Kar / Zarar	
	Yabancı Paranın Değer Kazanması	Yabancı Paranın Değer Kaybetmesi
ABD Dolarının TL karşısında % 10 değer değişimi halinde;		
1- ABD Doları net varlık / yükümlülüğü	(140.147.618)	140.147.618
2- ABD Doları riskinden korunan kısım (-)	-	-
3- ABD Doları net etki (1+2)	(140.147.618)	140.147.618
Avro'nun TL karşısında % 10 değer değişimi halinde;		
4- AVRO net varlık / yükümlülüğü	8.167.588	(8.167.588)
5- AVRO riskinden korunan kısım (-)	-	-
6- AVRO net etki (4+5)	8.167.588	(8.167.588)
İngiliz Sterlini'nin TL karşısında % 10 değer değişimi halinde;		
7- İngiliz Sterlini net varlık / yükümlülüğü	74.541	(74.541)
8- İngiliz Sterlini riskinden korunan kısım (-)	-	-
9- İngiliz Sterlin net etki (7+8)	74.541	(74.541)
AED'in TL karşısında % 10 değer değişimi halinde;		
10- AED net varlık / yükümlülüğü	4.106.485	(4.106.485)
11- AED riskinden korunan kısım (-)	-	-
12- AED net etki (10+11)	4.106.485	(4.106.485)
Toplam	(127.799.004)	127.799.004

Döviz Kuru Duyarlılık Analizi Tablosu (Önceki Dönem)		
31 Aralık 2021		
	Kar / Zarar	
	Yabancı Paranın Değer Kazanması	Yabancı Paranın Değer Kaybetmesi
ABD Dolarının TL karşısında % 10 değer değişimi halinde;		
1- ABD Doları net varlık / yükümlülüğü	(117.392.018)	117.392.018
2- ABD Doları riskinden korunan kısım (-)	-	-
3- ABD Doları net etki (1+2)	(117.392.018)	117.392.018
Avro'nun TL karşısında % 10 değer değişimi halinde;		
4- AVRO net varlık / yükümlülüğü	2.230.024	(2.230.024)
5- AVRO riskinden korunan kısım (-)	-	-
6- AVRO net etki (4+5)	2.230.024	(2.230.024)
İngiliz Sterlini'nin TL karşısında % 10 değer değişimi halinde;		
7- İngiliz Sterlini net varlık / yükümlülüğü	106.728	(106.728)
8- İngiliz Sterlini riskinden korunan kısım (-)	-	-
9- İngiliz Sterlin net etki (7+8)	106.728	(106.728)
AED'in TL karşısında % 10 değer değişimi halinde;		
10- AED net varlık / yükümlülüğü	(564.970)	564.970
11- AED riskinden korunan kısım (-)	-	-
12- AED net etki (10+11)	(564.970)	564.970
Toplam	(115.620.236)	115.620.236



Armada Gıda Ticaret ve Sanayi Anonim Şirketi
30 Eylül 2024,30 Eylül 2023,31 Aralık 2023,31 Aralık 2022 ve 31 Aralık 2021
Hesap Dönemlerine Ait Konsolide Finansal Tabloları Tamamlayıcı Notlar
(Tutarlar, aksi belirtilmedikçe, Türk Lirası ("TL") olarak gösterilmiştir)

Faiz oranı riski yönetimi

Grup değişken ve sabit faizli finansal araçları nedeniyle faiz riskine maruz kalmaktadır. Grup'un sabit ve değişken faizli finansal borçları ile ilgili yükümlülüklerine Not:4'te, sabit ve değişken faizli varlıklarına (mevduat v.b.) Not: 3'te yer verilmiştir.

Faiz pozisyonu

Sabit faizli finansal araçlar	30 Eylül 2024	31 Aralık 2023	31 Aralık 2022	31 Aralık 2021
Finansal varlıklar	488.108.989	470.376.262	558.720.344	24.448.681
Finansal yükümlülükler	2.399.170.468	1.825.773.465	2.880.882.279	2.380.226.686
Değişken faizli finansal araçlar	30 Eylül 2024	31 Aralık 2023	31 Aralık 2023	31 Aralık 2023
Finansal varlıklar	-	-	-	-
Finansal yükümlülükler	1.719.592.491	1.000.098.238	391.802.999	-

Pay senedi v.b. Finansal Araçlara İlişkin Riskler

Grup'un aktifinde makul değer değişmelerine duyarlı pay senedi ve benzeri finansal varlık mevcut değildir.

Kredi riski yönetimi

Finansal araçları elinde bulundurmak, karşı tarafın anlaşmanın gereklerini yerine getirememesi riskini de taşımaktadır. Grup'un tahsilat riski, esas olarak ticari alacaklarından doğmaktadır. Ticari alacaklar, Grup politikaları ve prosedürleri dikkate alınarak değerlendirilmekte ve bu doğrultuda şüpheli alacak karşılığı ayrıldıktan sonra bilançoda net olarak gösterilmektedir. (Not.5)



Armada Gıda Ticaret ve Sanayi Anonim Şirketi
30 Eylül 2024, 30 Eylül 2023, 31 Aralık 2023, 31 Aralık 2022 ve 31 Aralık 2021
Hesap Dönemlerine Ait Konsolide Finansal Tabloları Tamamlayıcı Notlar
(Tutarlar, aksi belirtilmedikçe, Türk Lirası ("TL") olarak gösterilmiştir)

Finansal Araç Türleri İtibariyle Maruz Kalınan Kredi Türleri

30 Eylül 2024

Raporlama tarihi itibarıyla maruz kalınan azami kredi riski (A+B+C+D+E)	Ticari Alacaklar		Diğer Alacaklar		Verilen avanslar		Banka		
	İlişkili	Diğer ilişkili	Diğer	İlişkili	Diğer	İlişkili	Dipnot	Mevduatı	Dipnot
- Azami riskin teminat, vs ile güvence altına alınmış kısmı	317.906.163	1.154.203.088	-	12.168.061	80.558.765	121.823.478	5 -6- 9	696.429.394	3
A. Vadesi geçmemiş yada değer düşüklüğüne uğramamış finansal varlıkların net değer	-	-	-	-	-	-	-	-	-
-düşüklüğüne uğramamış finansal varlıkların net değer	317.906.163	1.154.203.088	-	12.168.061	80.558.765	121.823.478	5 -6- 9	696.429.394	3

- B. Koşulları yeniden görüşülmüş bulunan, aksi takdirde vadesi geçmiş veya değer düşüklüğüne uğramış sayılacak finansal varlıkların defter değeri
C. vadesi geçmiş ancak değer düşüklüğüne uğramamış varlıkların net değer
- Teminat vs. ile güvence altına alınmış kısmı
- D. Değer düşüklüğüne uğrayan varlıkların net değer değerleri
- Vadesi geçmiş (brüt defter değeri)
- Değer düşüklüğü (-)
- Net değerim teminat, vs ile güvence altına alınmış kısmı
- Vadesi geçmemiş (brüt defter değeri)
- Değer düşüklüğü (-)
- Net değerim teminat, vs ile güvence altına alınmış kısmı
- E. Bilanco dışı kredi riski içeren unsurlar

31 Aralık 2023

Raporlama tarihi itibarıyla maruz kalınan azami kredi riski (A+B+C+D+E)	Ticari Alacaklar		Diğer Alacaklar		Verilen avanslar		Banka		
	İlişkili	Diğer ilişkili	Diğer	İlişkili	Diğer	İlişkili	Dipnot	Mevduatı	Dipnot
- Azami riskin teminat, vs ile güvence altına alınmış kısmı	753.339.590	-	53.816.222	-	222.546.471	-	5 -6- 9	564.698.488	3
A. Vadesi geçmemiş yada değer düşüklüğüne uğramamış finansal varlıkların net değer	-	-	-	-	-	-	-	-	-
-düşüklüğüne uğramamış finansal varlıkların net değer	753.339.590	-	53.816.222	-	222.546.471	-	5 -6- 9	564.698.488	3

- B. Koşulları yeniden görüşülmüş bulunan, aksi takdirde vadesi geçmiş veya değer düşüklüğüne uğramış sayılacak finansal varlıkların defter değeri
C. vadesi geçmiş ancak değer düşüklüğüne uğramamış varlıkların net değer
- Teminat vs. ile güvence altına alınmış kısmı
- D. Değer düşüklüğüne uğrayan varlıkların net değer değerleri
- Vadesi geçmiş (brüt defter değeri)
- Değer düşüklüğü (-)
- Net değerim teminat, vs ile güvence altına alınmış kısmı
- Vadesi geçmemiş (brüt defter değeri)
- Değer düşüklüğü (-)
- Net değerim teminat, vs ile güvence altına alınmış kısmı
- E. Bilanco dışı kredi riski içeren unsurlar

Armada Gıda Ticaret ve Sanayi Anonim Şirketi
30 Eylül 2024, 30 Eylül 2023, 31 Aralık 2023, 31 Aralık 2022 ve 31 Aralık 2021
Hesap Dönemlerine Ait Konsolide Finansal Tablolari Tamamlayıcı Notlar
(Tutarlar, aksi belirtilmedikçe, Türk Lirası ("TL") olarak gösterilmiştir)

	Ticari Alacaklar		Diğer Alacaklar		Verilen avanslar		Banka	
	İlişkili	Diğer İlişkili	İlişkili	Diğer	İlişkili	Diğer	Mevduatı	Dipnot
31 Aralık 2022								
Raporlama tarihi itibarıyla maruz kalınan azami kredi riski (A+B+C+D+E)								
- Azami riskin teminat, vs ile güvence altına alınmış kısmı	53.454.249	975.371.290	-	68.090.676	-	113.852.202	5-6-9	662.687.084
A. Vadesi geçmiş yada değer								
- düşüklüğüne uğramamış finansal varlıkların net değer								
B. Koşulları yeniden görüşülmüş bulunan, aksi takdirde vadesi geçmiş veya değer düşüklüğüne uğramış sayılacak finansal varlıkların defter değeri	53.454.249	975.371.290	-	68.090.676	-	113.852.202	5-6-9	662.687.084
C. Vadesi geçmiş ancak değer düşüklüğüne uğramamış varlıkların net değer								
- Teminat vs. ile güvence altına alınmış kısmı								
D. Değer düşüklüğüne uğrayan varlıkların net değer değerleri								
- Vadesi geçmiş (brüt defter değeri)								
- Değer düşüklüğü (-)								
- Net değer teminat, vs ile güvence altına alınmış kısmı								
- Vadesi geçmiş (brüt defter değeri)								
- Değer düşüklüğü (-)								
- Net değer teminat, vs ile güvence altına alınmış kısmı								
E. Bilanço dışı kredi riski içeren unsurlar								

	Ticari Alacaklar		Diğer Alacaklar		Verilen avanslar		Banka	
	İlişkili	Diğer İlişkili	İlişkili	Diğer	İlişkili	Diğer	Mevduatı	Dipnot
31 Aralık 2021								
Raporlama tarihi itibarıyla maruz kalınan azami kredi riski (A+B+C+D+E)								
- Azami riskin teminat, vs ile güvence altına alınmış kısmı	109.842.318	839.848.881	-	29.565.443	-	98.654.994	5-6-9	207.819.461
A. Vadesi geçmiş yada değer								
- düşüklüğüne uğramamış finansal varlıkların net değer								
B. Koşulları yeniden görüşülmüş bulunan, aksi takdirde vadesi geçmiş veya değer düşüklüğüne uğramış sayılacak finansal varlıkların defter değeri	109.842.318	839.848.881	-	29.565.443	-	98.654.994	5-6-9	207.819.461
C. Vadesi geçmiş ancak değer düşüklüğüne uğramamış varlıkların net değer								
- Teminat vs. ile güvence altına alınmış kısmı								
D. Değer düşüklüğüne uğrayan varlıkların net değer değerleri								
- Vadesi geçmiş (brüt defter değeri)								
- Değer düşüklüğü (-)								
- Net değer teminat, vs ile güvence altına alınmış kısmı								
- Vadesi geçmiş (brüt defter değeri)								
- Değer düşüklüğü (-)								
- Net değer teminat, vs ile güvence altına alınmış kısmı								
E. Bilanço dışı kredi riski içeren unsurlar								



Armada Gıda Ticaret ve Sanayi Anonim Şirketi
30 Eylül 2024,30 Eylül 2023,31 Aralık 2023,31 Aralık 2022 ve 31 Aralık 2021
Hesap Dönemlerine Ait Konsolide Finansal Tabloları Tamamlayıcı Notlar
(Tutarlar, aksi belirtilmedikçe, Türk Lirası ("TL") olarak gösterilmiştir)

Likidite riski ve yönetimi

Grup, nakit akımlarını düzenli olarak takip ederek finansal varlıkların ve yükümlülüklerin vadelerinin eşleştirilmesi yoluyla yeterli fonların ve borçlanma rezervinin devamını sağlayarak, likidite riskini yönetmeye çalışmaktadır.

Likidite riski tabloları

İhtiyath likidite riski yönetimi, yeterli ölçüde nakit tutmayı, yeterli miktarda kredi işlemleri ile fon kaynaklarının kullanılabilirliğini ve piyasa pozisyonlarını kapatabilme gücünü ifade eder. Mevcut ve ilerideki muhtemel borç gereksinimlerinin fonlanabilme riski, yeterli sayıda ve yüksek kalitedeki kredi sağlayıcılarımızın erişilebilirliğinin sürekli kılınması suretiyle yönetilmektedir.

Aşağıdaki tablo, sözleşme uyarınca gelecek dönemlerde nakit olarak ödenecek, Grup'un türev niteliğinde olan ve olmayan finansal yükümlülüklerinin TL bazında vade dağılımını göstermektedir.

30 Eylül 2024

Sözleşme Vadeleri / Beklenen Vadeler	Defter değeri	Sözleşme uyarınca				
		nakit çıkışlar Toplamı	3 aydan kısa	4-12 ay arası	1-5 yıl arası	5 yıldan uzun
Türev olmayan						
finansal yükümlülükler	4.473.294.113	5.000.811.852	1.883.933.742	1.540.971.908	1.244.813.300	331.092.902
<i>Banka kredileri</i>	<i>4.074.509.049</i>	<i>4.565.122.129</i>	<i>1.510.276.313</i>	<i>1.521.363.263</i>	<i>1.225.686.414</i>	<i>307.796.139</i>
<i>Kiralama borçları</i>	<i>44.029.001</i>	<i>72.540.739</i>	<i>10.508.445</i>	<i>19.608.645</i>	<i>19.126.886</i>	<i>23.296.763</i>
<i>Ticari borçlar</i>	<i>277.106.532</i>	<i>285.499.453</i>	<i>285.499.453</i>	-	-	-
<i>Diğer borçlar</i>	<i>77.649.531</i>	<i>77.649.531</i>	<i>77.649.531</i>	-	-	-

31 Aralık 2023

Sözleşme Vadeleri / Beklenen Vadeler	Defter değeri	Sözleşme uyarınca				
		nakit çıkışlar Toplamı	3 aydan kısa	4-12 ay arası	1-5 yıl arası	5 yıldan uzun
Türev olmayan						
finansal yükümlülükler	3.568.456.665	4.172.997.588	1.798.907.251	1.111.275.652	1.065.222.185	197.592.500
<i>Banka kredileri</i>	<i>2.727.827.979</i>	<i>3.159.385.802</i>	<i>867.582.850</i>	<i>1.066.918.424</i>	<i>1.027.292.028</i>	<i>197.592.500</i>
<i>Kiralama borçları</i>	<i>96.477.002</i>	<i>102.350.349</i>	<i>20.062.964</i>	<i>44.357.228</i>	<i>37.930.157</i>	-
<i>Ticari borçlar</i>	<i>379.677.926</i>	<i>388.080.426</i>	<i>388.080.426</i>	-	-	-
<i>Diğer borçlar</i>	<i>364.473.758</i>	<i>523.181.011</i>	<i>523.181.011</i>	-	-	-

31 Aralık 2022

Sözleşme Vadeleri / Beklenen Vadeler	Defter değeri	Sözleşme uyarınca				
		nakit çıkışlar Toplamı	3 aydan kısa	4-12 ay arası	1-5 yıl arası	5 yıldan uzun
Türev olmayan						
finansal yükümlülükler	3.863.339.447	4.122.474.012	3.034.190.614	163.546.639	713.114.662	211.622.097
<i>Banka kredileri</i>	<i>3.130.319.880</i>	<i>3.345.816.800</i>	<i>2.417.883.035</i>	<i>108.917.565</i>	<i>607.394.103</i>	<i>211.622.097</i>
<i>Kiralama borçları</i>	<i>142.365.398</i>	<i>180.804.950</i>	<i>20.455.317</i>	<i>54.629.074</i>	<i>105.720.559</i>	-
<i>Ticari borçlar</i>	<i>503.254.895</i>	<i>508.452.988</i>	<i>508.452.988</i>	-	-	-
<i>Diğer borçlar</i>	<i>87.399.274</i>	<i>87.399.274</i>	<i>87.399.274</i>	-	-	-

31 Aralık 2021

Sözleşme Vadeleri / Beklenen Vadeler	Defter değeri	Sözleşme uyarınca				
		nakit çıkışlar Toplamı	3 aydan kısa	4-12 ay arası	1-5 yıl arası	5 yıldan uzun
Türev olmayan						
finansal yükümlülükler	3.169.366.245	3.220.308.190	2.837.233.953	178.093.631	204.980.606	-
<i>Banka kredileri</i>	<i>2.262.997.057</i>	<i>2.291.980.746</i>	<i>2.030.351.837</i>	<i>142.442.409</i>	<i>119.186.500</i>	-
<i>Kiralama borçları</i>	<i>117.229.630</i>	<i>134.813.290</i>	<i>13.367.962</i>	<i>35.651.222</i>	<i>85.794.106</i>	-
<i>Ticari borçlar</i>	<i>770.373.171</i>	<i>774.747.769</i>	<i>774.747.769</i>	-	-	-
<i>Diğer borçlar</i>	<i>18.766.387</i>	<i>18.766.385</i>	<i>18.766.385</i>	-	-	-

Rayıç Değer

Rayıç değer, bir varlığın cari bir işlemde istekli taraflar arasında alım satımına konu olan fiyatını ifade eder.

Yabancı para cinsinden olan finansal varlıklar ve yükümlülükler bilanço tarihindeki piyasa fiyatlarına yaklaşan döviz kurlarından çevrilmiştir. Aşağıdaki metodlar ve varsayımlar rayıç değeri belirlemenin mümkün olduğu durumlarda her bir finansal araçın rayıç değerini tahmin etmekte kullanılmıştır.



Finansal Varlıklar

Kısa vadeli olmalarından ve önemsiz kredi riskine tabi olmalarından dolayı nakit ve nakit benzeri varlıklar ile tahakkuk etmiş faizleri ve diğer finansal varlıkların taşınan değerlerinin rayiç değerlerine yakın olduğu düşünülmektedir. Ticari alacakların şüpheli alacaklar karşılığı düşüldükten sonraki taşınan değerlerinin rayiç değerlerine yakın olduğu düşünülmektedir.

Finansal Yükümlülükler

Ticari borçların ve diğer parasal yükümlülüklerin kısa vadeli olmaları nedeniyle rayiç değerlerinin taşıdıkları değere yaklaştığı düşünülmektedir. Banka kredileri iskonto edilmiş maliyet ile ifade edilir ve işlem maliyetleri kredilerin ilk maliyetine eklenir. Üzerindeki faiz oranları değişen piyasa koşulları dikkate alınarak güncellendiği için kredilerin rayiç değerlerinin taşıdıkları değeri ifade ettiği düşünülmektedir. Kısa vadeli olmaları sebebiyle ticari borçların rayiç değerlerinin taşıdıkları değere yakın olduğu öngörülmektedir.

27 Finansal Araçlar (Gerçeğe Uygun Değer Açıklamaları ve Finansal Riskten Korunma Muhasebesi Çerçevesindeki Açıklamalar)

Yüksek Olasılıklı Tahmini İşlem Kur Riskine Yönelik Nakit Akış Riskinden Korunma Muhasebesi

Grup, yapmış olduğu anlaşmalar ve kurumsal bütçe kapsamında ilerki tarihlerde gerçekleştirmesi yüksek olasılıklı yabancı para satış tutarlarından kaynaklanan kur risklerine karşı aynı para biriminde borçlanarak bilanço üzerinde kur riskinden korunma sağlamaktadır.

Bu bağlamda, riskten korunma muhasebesine konu olan ve riskten korunma aracı olarak belirlenen yabancı para borçlanmaların geri ödemeleri, birbirine yakın tarihlerde gerçekleştirilecek ve riskten korunma muhasebesi kapsamında riskten korunan kalem olarak belirlenen yabancı para satış nakit akışlarıyla yapılmaktadır.

Grup, belirlemiş olduğu kur riski yönetim stratejisi kapsamında, gerçekleşme olasılığı yüksek tahmini işlem nakit akış riski kur riski bileşeninden korunma amacıyla riskten korunma muhasebesi uygulamakta ve riskten korunma aracı üzerinde oluşmuş, etkinliği matematiksel olarak TFRS 9 a uygun şekilde kanıtlanmış ve henüz realize edilmemiş döviz kuru dalgalanmalarını gelir tablosundan çekerek kapsamlı gelir tablosuna park etmekte ve daha sağlıklı gelir tablosu sunumunu amaçlamaktadır.

Yatırım maliyetleri ile ilgili yabancı para cinsinden uzun vadeli krediler (türev olmayan korunma aracı) ile ihracata konu ticari araçların gerçekleşen ve gelecekte beklenen satışlarından elde edilecek kuvvetle muhtemel yabancı para kazanımlar (korunmaya konu kalem) arasında kur riski açısından etkin bir nakit akış korunması ilişkisi bulunmaktadır.

Grup, kurmuş olduğu riskten korunma muhasebesi kapsamında %100 etrafında riskten korunma rasyosu ve %70 ile %130 arasında riskten korunma etkinliği sürdürmeye özen göstermekte olup, 30 Eylül 2024 tarihi itibarıyla riskten korunma rasyosu %116, riskten korunma etkinliği ise %84 olarak hesaplanmıştır. (31 Aralık 2023:%113, 31 Aralık 2022: %115, 31 Aralık 2021: Yoktur.).

30 Eylül 2024

USD	30 Eylül 2024
Riskten korunan kalem bugünkü değeri (cari kısım)	80.291.327
Riskten korunan kalem bugünkü değeri (cari olmayan kısım)	54.713.873
Riskten korunma aracı bugünkü değeri (cari kısım)	71.657.748
Riskten korunma aracı bugünkü değeri (cari olmayan kısım)	46.109.494
TRY	30 Eylül 2024
Riskten korunan kalem üzerindeki kümülatif kur farkı (cari kısım)	182.345.709
Riskten korunan kalem üzerindeki kümülatif kur farkı (cari olmayan kısım)	264.014.016
Riskten korunma aracı üzerindeki kümülatif kur farkı (cari kısım)	(165.397.314)
Riskten korunma aracı üzerindeki kümülatif kur farkı (cari olmayan kısım)	(211.158.555)
Riskten korunma etkinliği oranı	84%
Gelir tablosunda bırakılan etkinlik bandı içerisindeki etkinlik dışı tutar	-
TRY	30 Eylül 2024
Riskten korunulan kalemin gelecekteki nakit akışlarının toplam miktarı	5.494.809.601
Riskten koruma amaçlı kullanılan aracın gelecekteki nakit akışlarının toplam miktarı	4.739.387.522
Riskten Korunma Oranı	116%



Armada Gıda Ticaret ve Sanayi Anonim Şirketi
30 Eylül 2024,30 Eylül 2023,31 Aralık 2023,31 Aralık 2022 ve 31 Aralık 2021
Hesap Dönemlerine Ait Konsolide Finansal Tabloları Tamamlayıcı Notlar
(Tutarlar, aksi belirtilmedikçe, Türk Lirası ("TL") olarak gösterilmiştir)

31 Aralık 2023

USD	31 Aralık 2023
Riskten korunan kalem bugünkü değeri (cari kısım)	40.630.857
Riskten korunan kalem bugünkü değeri (cari olmayan kısım)	36.300.105
Riskten korunma aracı bugünkü değer (cari kısım)	39.633.047
Riskten korunma aracı bugünkü değer (cari olmayan kısım)	30.291.866

TRY	31 Aralık 2023
Riskten korunan kalem üzerindeki kümülatif kur farkı (cari kısım)	118.119.768
Riskten korunan kalem üzerindeki kümülatif kur farkı (cari olmayan kısım)	241.304.441
Riskten korunma aracı üzerindeki kümülatif kur farkı (cari kısım)	(113.442.323)
Riskten korunma aracı üzerindeki kümülatif kur farkı (cari olmayan kısım)	(205.687.616)
Riskten korunma etkinliği oranı	89%
Gelir tablosunda bırakılan etkinlik bandı içerisindeki etkinlik dışı tutar	-

TRY	31 Aralık 2023
Riskten korunulan kalemin gelecekteki nakit akışlarının toplam miktarı	2.742.897.692
Riskten koruma amaçlı kullanılan aracın gelecekteki nakit akışlarının toplam miktarı	2.432.755.112
Riskten Korunma Oranı	113%

31 Aralık 2022

USD	31 Aralık 2022
Riskten korunan kalem bugünkü değeri (cari kısım)	7.985.394
Riskten korunan kalem bugünkü değeri (cari olmayan kısım)	37.345.854
Riskten korunma aracı bugünkü değer (cari kısım)	6.106.861
Riskten korunma aracı bugünkü değer (cari olmayan kısım)	33.822.101

TRY	31 Aralık 2022
Riskten korunan kalem üzerindeki kümülatif kur farkı (cari kısım)	14.303.843
Riskten korunan kalem üzerindeki kümülatif kur farkı (cari olmayan kısım)	38.116.882
Riskten korunma aracı üzerindeki kümülatif kur farkı (cari kısım)	(12.805.771)
Riskten korunma aracı üzerindeki kümülatif kur farkı (cari olmayan kısım)	(34.013.024)
Riskten korunma etkinliği oranı	89%
Gelir tablosunda bırakılan etkinlik bandı içerisindeki etkinlik dışı tutar	-

TRY	31 Aralık 2022
Riskten korunulan kalemin gelecekteki nakit akışlarının toplam miktarı	1.108.072.788
Riskten koruma amaçlı kullanılan aracın gelecekteki nakit akışlarının toplam miktarı	965.656.903
Riskten Korunma Oranı	115%

31 Aralık 2021

Yoktur.

Finansal risk yönetimindeki hedefler

Grup'un finansman bölümü finansal piyasalara erişimin düzenli bir şekilde sağlanmasından ve Grup'un faaliyetleri ile ilgili maruz kalınan finansal risklerin gözlemlenmesinden ve yönetilmesinden sorumludur. Söz konusu bu riskler; piyasa riski (döviz kuru riski, gerçeğe uygun faiz oranı riski ve fiyat riskini içerir), kredi riski, likidite riski ile nakit akım faiz oranı riskini kapsar. Grup bu risklerin etkilerini azaltmak ve bunlara karşı finansal riskten korunmak amacıyla türev ürün niteliğindeki finansal araçlarından vadeli döviz işlem sözleşmelerini kullanmaktadır.

Finansal araçların gerçeğe uygun değeri

Gerçeğe uygun değer, piyasa katılımcıları arasında ölçüm tarihinde olağan bir işlemde, bir varlığın satışından elde edilecek veya bir borcun devrinde ödenecek fiyat olarak tanımlanır. Finansal araçların tahmini gerçeğe uygun değerleri, Grup tarafından mevcut piyasa bilgileri ve uygun değerlendirme yöntemleri kullanılarak tespit olunmuştur. Ancak, gerçeğe uygun değeri belirlemek için piyasa verilerinin yorumlanmasında tahminler gereklidir. Buna göre, burada sunulan tahminler, Grup'un bir güncel piyasa işleminde elde edebileceği tutarları göstermeyebilir. Aşağıdaki yöntem ve varsayımlar, finansal araçların gerçeğe uygun değerinin tahmininde kullanılmıştır.



Armada Gıda Ticaret ve Sanayi Anonim Şirketi

30 Eylül 2024,30 Eylül 2023,31 Aralık 2023,31 Aralık 2022 ve 31 Aralık 2021

Hesap Dönemlerine Ait Konsolide Finansal Tabloları Tamamlayıcı Notlar

(Tutarlar, aksi belirtilmedikçe, Türk Lirası ("TL") olarak gösterilmiştir)

Parasal varlıklar

Nakit ve nakit benzeri değerler dahil maliyet değerinden gösterilen finansal varlıkların kayıtlı değerlerinin, kısa vadeli olmaları nedeniyle gerçeğe uygun değerlerine eşit olduğu öngörülmektedir. Ticari alacakların kayıtlı değerlerinin, ilgili değer düşüklük karşılıklarıyla beraber gerçeğe uygun değeri yansıttığı öngörülmektedir.

Parasal borçlar

Kısa vadeli banka kredileri ve diğer parasal borçların gerçeğe uygun değerlerinin, kısa vadeli olmaları nedeniyle kayıtlı değerlerine yakın olduğu öngörülmektedir.

Rayıç değer, bilgili ve istekli taraflar arasında, piyasa koşullarına uygun olarak gerçekleşen işlemlerde, bir varlığın karşılığında el değiştirebileceği veya bir yükümlülüğün karşılanabileceği değerdir.

Grup, finansal araçların tahmini rayiç değerlerini halihazırda mevcut piyasa bilgileri ve uygun değerlendirme yöntemlerini kullanarak belirlemiştir. Bununla birlikte, piyasa bilgilerini değerlendirip rayiç değerleri tahmin edebilmek, yorum ve muhakeme gerektirmektedir. Sonuç olarak burada sunulan tahminler, Grup'un cari bir işleminde elde edebileceği miktarların göstergesi olamaz.

Finansal Varlıklar

Nakit ve nakit benzeri değerlerle diğer finansal varlıklar dahil olmak üzere maliyet bedeli ile gösterilen finansal varlıkların gerçeğe uygun değerlerinin kısa vadeli olmaları ve muhtemel zararların önemsiz miktarda olabileceği düşünülerek kayıtlı değerlerine yaklaştığı öngörülmektedir.

Borçlanma senetlerinin ve pay senetlerinin gerçeğe uygun değerinin belirlenmesinde piyasa fiyatları esas alınır; Finansal varlıkların ve yükümlülüklerin gerçeğe uygun değeri aşağıdaki gibi belirlenir:

Seviye 1: Finansal varlık ve yükümlülükler birbirinin aynı varlık ve yükümlülükler için aktif piyasada işlem gören borsa fiyatlarından değerlendirilmiştir.

Seviye 2: Finansal varlık ve yükümlülükler, ilgili varlık yada yükümlülüğün 1. kategoride belirtilen borsa fiyatından başka direkt yada endirekt olarak piyasada gözlemlenebilen fiyatının bulunmasında kullanılan girdilerden değerlendirilmiştir.

Seviye 3: Finansal varlık ve yükümlülükler, varlık yada yükümlülüğün gerçeğe uygun değerinin bulunmasında kullanılan piyasada gözlemlenebilir bir veriye dayanmayan girdilerden değerlendirilmiştir.

Finansal Olmayan Varlıklar

Finansal olmayan varlıklar Grup, yeniden değerlendirme modeline göre ölçmekte olduğu taşınmazların gerçeğe uygun değerlerinin tespitinde kullanılan gayrimenkul değerlendirme raporlarında bağımsız ve SPK lisanslı değerlendirme uzmanları tarafından takdir edilen değerler ağırlıklı olarak arsa ve araziler ile binalar için emsal karşılaştırma ve maliyet modeline göre belirlenmiştir.

Değerleme işlemi yapılacak gayrimenkulün uygun karşılaştırma kriterleri kullanılarak, yakın zamanda satılmış olan ve değerlendirilecek taşınmaza benzer özelliktekinin satış fiyatları üzerinde yine bu kriterlere göre gerekli düzeltmelerin uygulanmasıyla değerinin belirlenmesi olarak tanımlanır. Söz konusu taşınmazla karşılaştırılabilir olanlar öncelik sırasıyla mülkiyet hakları, finansman, satış koşulları, satış sonrası harcamalar, piyasa koşulları, konum ve fiziksel özellikleri bağlamında karşılaştırılarak analiz edilmektedir. Yapılacak düzeltmelerde niceliksel ve niteliksel teknikler uygulanmaktadır. Yeterli ve güvenilir veri bulunması durumunda her tür taşınmazın değerlendirilmesinde uygulanabilen ve veri olması durumunda değeri belirlemek için en uygun yaklaşım olarak kabul edilmektedir.

30 Eylül 2024

Raporlama tarihi itibarıyla gerçeğe uygun değer seviyesi

	1. seviye (TL)	2. seviye (TL)	3. seviye (TL)
Arsa ve araziler	-	945.290.295	-
Binalar	-	380.413.993	-
Toplam	-	1.325.704.288	-

31 Aralık 2023

Raporlama tarihi itibarıyla gerçeğe uygun değer seviyesi

	1. seviye (TL)	2. seviye (TL)	3. seviye (TL)
Arsa ve araziler	-	998.312.866	-
Binalar	-	444.255.407	-
Toplam	-	1.442.568.273	-



Armada Gıda Ticaret ve Sanayi Anonim Şirketi
30 Eylül 2024,30 Eylül 2023,31 Aralık 2023,31 Aralık 2022 ve 31 Aralık 2021
Hesap Dönemlerine Ait Konsolide Finansal Tabloları Tamamlayıcı Notlar
(Tutarlar, aksi belirtilmedikçe, Türk Lirası ("TL") olarak gösterilmiştir)

31 Aralık 2022

Raporlama tarihi itibarıyla gerçeğe uygun değer seviyesi

	1. seviye (TL)	2. seviye (TL)	3. seviye (TL)
Arsa ve araziler	-	829.705.317	-
Binalar	-	393.692.248	-
Toplam	-	1.223.397.565	-

31 Aralık 2021

Raporlama tarihi itibarıyla gerçeğe uygun değer seviyesi

	1. seviye (TL)	2. seviye (TL)	3. seviye (TL)
Arsa ve araziler	-	390.092.301	-
Binalar	-	337.654.391	-
Toplam	-	727.746.692	-

Finansal tablolarda yeniden değerlendirme modeli uyarınca gerçeğe uygun değeri ile ölçülen arsa ve araziler ile binaların gerçeğe uygun değerlerinin belirlenmesinde SPK tarafından yetkilendirilmiş gayrimenkul değerlendirme şirketi tarafından hazırlanan gayrimenkul değerlendirme raporları esas alınmıştır.

28 Raporlama Döneminden Sonraki Olaylar

Yoktur.

