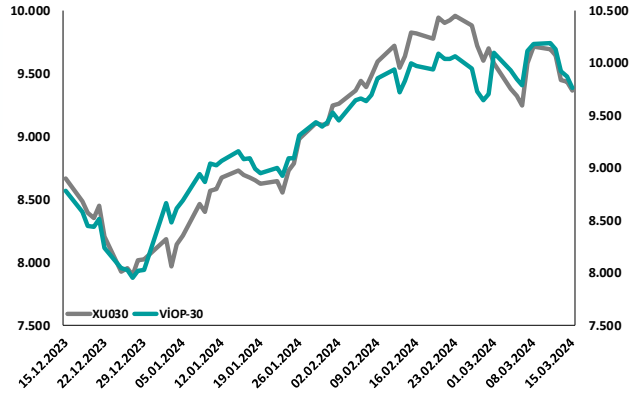
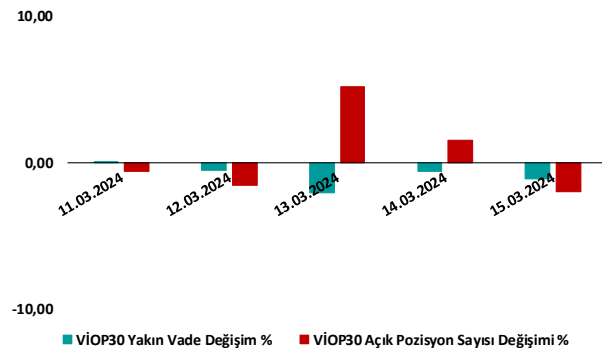



BİST30 ve VİOP30 Yakın Vade Performansı



VİOP30 Günlük Performans ve Açık Pozisyon Değişimi %



Yükseliş ve Düşüşün Devam Etmesi Beklenen Kontratlar* ile Son İşlem Günü Getirileri



Yasal Çekinceler

Burada yer alan bilgiler INVESTAZ Yatırım Menkul Değerler A.Ş. tarafından genel bilgilendirme amacı ile hazırlanmıştır. Yatırım bilgi, yorum ve tavsiyeleri yatırım danışmanlığı kapsamında değildir. Yatırım danışmanlığı hizmeti, SPK tarafından yetkilendirilmiş yetkili kuruluşlar tarafından kişilerin risk ve getiri tercihleri dikkate alınarak sözleşme imzalanmak suretiyle kişiye özel olarak sunulmaktadır. Burada yer alan yorum ve tavsiyeler ise genel nitelikte olup tavsiyede bulunanların kişisel görüşlerine dayanmaktadır. Herhangi bir yatırım aracının alım-satım önerisi ya da getiri vaadi olarak yorumlanmamalıdır. Bu görüşler mali durumunuz ile risk ve getiri tercihlerinize uygun olmayabilir. Bu nedenle, sadece burada yer alan bilgilere dayanarak yatırım kararı verilmesi beklentilerinize uygun sonuçlar doğurmayabilir. Tüm veriler, INVESTAZ Yatırım Menkul Değerler A.Ş tarafından güvenilir olduğuna inanılan kaynaklardan alınmıştır. Burada yer alan fiyatlar, veriler ve bilgilerin tam ve doğru olduğu garanti edilemez; içerik, haber verilmeksizin değiştirilebilir. Bu kaynakların kullanılması nedeni ile ortaya çıkabilecek hatalardan veya zararlardan kurum çalışanları ile INVESTAZ Yatırım Menkul Değerler A.Ş. Sorumlu değildir.

Hacmi En Çok Artan Pay Vadeli Kontratları

1	2	3
F_THYAO0324	F_ERGL0324	F_AKBNK0324
274,78	45,27	38,79
▼ -1,03%	▼ -0,04%	▼ -1,72%
1.240 milyon TL	794 milyon TL	722 milyon TL
4	5	6
F_YKBNK0324	F_GARAN0324	F_KCHOL0324
22,35	58,96	182,34
▲ 0,49%	▼ -1,22%	▲ 0,39%
638 milyon TL	583 milyon TL	553 milyon TL

Son İşlem Gününde En Çok Yükselen ve En Çok Düşen Kontratlar

Değişim	Kontrat	Hacim (TL)
2,87%	F_ENJSA0324	116.265.750
2,35%	F_ENJSA0424	6.874.312
2,13%	F_TCELL0424	17.881.243
2,12%	F_TCELL0324	435.609.424
2,05%	F_ASELS0324	436.988.054
Değişim	Kontrat	Hacim
-4,62%	F_ASTOR0324	494.171.180
-4,56%	F_ASTOR0424	19.501.021
-3,13%	F_KONTR0424	3.358.571
-2,95%	F_ODAS0324	167.340.267
-2,57%	F_ARCLK0424	3.530.546

XU030
Yakın Vade
9.760,00
▼ -1,11%

USDTRY
Yakın Vade
32,7052
▼ -0,14%

EURTRY Yakın Vade
35,6230
▼ -0,22%

EURUSD
Yakın Vade
1,0897
▼ -0,06%

XAUUSD
Yakın Vade
2.175
▼ -0,30%

XAGUSD
Yakın Vade
25,46
▲ 1,60%

Endeks Vadeli Sözleşmeler	Kapanış	Günlük Değişim %	Haftalık Değişim %	Yüksek	Düşük	İşlem Miktarı	İşlem Hacmi (milyon TL)	Açık Pozisyon Sayısı	Açık Pozisyon Değişimi %	Vade Tarihi	Vadeye Kalan Gün	Trend Yönü Beklentisi*
F_XU0300424	9.760	-1,11	-4,20	9.903	9.710	61.032	12.955	280.142	-1,99	30.04.2024	43	—
F_XLBNK0424	8.710	-0,37	-3,44	8.763	8.600	218	35	1.413	4,05	30.04.2024	43	▼

Döviz Vadeli Sözleşmeler	Kapanış	Günlük Değişim %	Haftalık Değişim %	Yüksek	Düşük	İşlem Miktarı	İşlem Hacmi (milyon TL)	Açık Pozisyon Sayısı	Açık Pozisyon Değişimi %	Vade Tarihi	Vadeye Kalan Gün	Trend Yönü Beklentisi*
F_USDTRY0324	32,7052	-0,14	-0,59	32,7517	32,6743	5.418	1.985	703.152	-5,69	29.03.2024	11	—
F_EURTRY0324	35,6230	-0,22	-1,16	35,6510	35,5673	37	6	17.978	-0,17	29.03.2024	11	—
F_EURUSD0324	1,0897	-0,06	-0,66	1,0913	1,0885	139	173	30.234	10,27	29.03.2024	11	▼
F_GBPUSD0324	1,2760	0,10	-0,84	1,2760	1,2737	7	0	67	8,06	29.03.2024	11	▲

Kıymetli Maden Vadeli Sözleşmeler	Kapanış	Günlük Değişim %	Haftalık Değişim %	Yüksek	Düşük	İşlem Miktarı	İşlem Hacmi (milyon TL)	Açık Pozisyon Sayısı	Açık Pozisyon Değişimi %	Vade Tarihi	Vadeye Kalan Gün	Trend Yönü Beklentisi*
F_XAUTRYM0424	2.384	-0,58	-1,74	2.406	2.380	3.928	313	1.102.597	0,61	30.04.2024	43	▼
F_XAUUSD0424	2.175	-0,30	-1,05	2.190	2.173	2.630	639	54.347	1,85	30.04.2024	43	▼
F_XAGUSD0424	25,46	1,60	3,58	25,64	25,19	7.919	860	218.077	-4,66	30.04.2024	43	—

*Yukarı yönlü trend beklentisi için son işlem gününde fiyat ve açık pozisyon yüzde değişimleri pozitif olan kontratlar baz alınırken; aşağı yönlü trend beklentileri için son işlem gününde fiyattaki negatif yüzde değişmeye karşılık, yine son işlem günündeki açık pozisyonundaki pozitif yüzde değişime durumu dikkate alınmıştır. Belirtilen bu iki durum haricindeki fiyat ve açık pozisyon değişimleri için ise yatay/nötr işareti kullanılmıştır.

Yasal Çekinceler

Burada yer alan bilgiler INVESTAZ Yatırım Menkul Değerler A.Ş. tarafından genel bilgilendirme amacı ile hazırlanmıştır. Yatırım bilgi, yorum ve tavsiyeleri yatırım danışmanlığı kapsamında değildir. Yatırım danışmanlığı hizmeti, SPK tarafından yetkilendirilmiş yetkili kuruluşlar tarafından kişilerin risk ve getiri tercihleri dikkate alınarak sözleşme imzalanmak suretiyle kişiye özel olarak sunulmaktadır. Burada yer alan yorum ve tavsiyeler ise genel nitelikte olup tavsiyede bulunanların kişisel görüşlerine dayanmaktadır. Herhangi bir yatırım aracının alım-satım önerisi ya da getiri vaadi olarak yorumlanmamalıdır. Bu görüşler mali durumunuz ile risk ve getiri tercihlerinize uygun olmayabilir. Bu nedenle, sadece burada yer alan bilgilere dayanarak yatırım kararı verilmesi beklentilerinize uygun sonuçlar doğurmayabilir. Tüm veriler, INVESTAZ Yatırım Menkul Değerler A.Ş tarafından güvenilir olduğuna inanılan kaynaklardan alınmıştır. Burada yer alan fiyatlar, veriler ve bilgilerin tam ve doğru olduğu garanti edilemez; içerik, haber verilmeksizin değiştirilebilir. Bu kaynakların kullanılması nedeni ile ortaya çıkabilecek hatalardan veya zararlardan kurum çalışanları ile INVESTAZ Yatırım Menkul Değerler A.Ş. Sorumlu değildir.

Pay Vadeli Sözleşmeler	Kapanış	Günlük Değişim %	Haftalık Değişim %	Yüksek	Düşük	İşlem Miktarı	İşlem Hacmi (milyon TL)	Açık Pozisyon Sayısı	Açık Pozisyon Değişimi %	Vade Tarihi	Vadeye Kalan Gün	Trend Yönü Beklentisi*
F_AEFES0324	141,55	-0,35	-6,60	143,40	140,10	2.453	96	7.954	-2,07	29.03.2024	11	→
F_AKBNK0324	38,84	-1,70	-8,22	39,68	38,61	21.581	722	356.448	5,20	29.03.2024	11	↓
F_AKSEN0324	37,57	-2,29	-9,97	38,58	37,44	1.468	25	24.312	-4,96	29.03.2024	11	→
F_ALARK0324	128,28	-1,23	-3,68	131,93	127,37	8.149	183	42.527	2,08	29.03.2024	11	↓
F_ARCLK0324	152,35	-2,37	-4,31	156,43	151,75	5.078	150	19.096	-5,90	29.03.2024	11	→
F_ASELS0324	58,84	2,22	-2,26	58,85	57,16	18.360	437	141.657	4,38	29.03.2024	11	↑
F_ASTOR0324	103,25	-3,34	-10,51	106,70	101,10	18.281	494	33.046	1,00	29.03.2024	11	↓
F_BIMAS0324	387,14	-2,33	-3,30	397,77	385,70	7.960	455	28.944	-0,47	29.03.2024	11	→
F_CIMSA0324	33,14	0,42	-7,43	33,58	32,80	1.078	21	18.604	-2,28	29.03.2024	11	→
F_DOAS0324	305,00	1,33	7,12	312,07	298,90	3.079	228	5.873	-9,24	29.03.2024	11	→
F_DOHOL0324	13,06	-1,43	-5,57	13,29	13,04	2.751	85	327.260	-1,10	29.03.2024	11	→
F_ECILC0324	55,50	1,09	-3,12	55,73	53,98	2.364	46	22.394	-0,72	29.03.2024	11	→
F_EKGYO0324	10,99	-1,35	-5,34	11,17	10,94	8.156	451	1.484.334	0,84	29.03.2024	11	↓
F_ENJSA0324	59,10	2,69	-7,57	59,29	57,33	5.001	116	40.501	-2,02	29.03.2024	11	→
F_ENKAI0324	37,43	1,27	-4,64	37,49	36,80	9.423	122	65.642	-1,10	29.03.2024	11	→
F_EREGL0324	45,26	-0,04	-4,19	46,16	45,03	18.476	794	563.386	0,39	29.03.2024	11	↓
F_FROTO0324	1.113,93	-1,25	-1,68	1.140,53	1.110,00	3.188	476	4.492	-0,53	29.03.2024	11	→
F_GARAN0324	58,99	-1,35	-9,66	60,55	58,60	22.478	583	223.742	0,29	29.03.2024	11	↓
F_GUBRF0324	176,79	-0,96	-6,20	182,85	173,76	3.857	145	15.506	-5,16	29.03.2024	11	→
F_HALKB0324	13,60	0,37	-4,96	13,71	13,44	2.792	78	205.960	0,96	29.03.2024	11	↑
F_HEKTS0324	17,59	0,06	-5,43	17,85	17,38	9.273	117	153.674	-3,75	29.03.2024	11	→
F_ISCTRO324N1	10,52	-0,94	-5,99	10,70	10,42	8.924	480	331.601	-4,16	29.03.2024	11	→
F_ISGYO0324	16,10	-0,62	-6,56	16,60	16,02	1.860	23	54.826	-2,21	29.03.2024	11	→
F_KARSN0324	11,85	-2,55	3,86	12,57	11,81	6.021	115	67.045	3,36	29.03.2024	11	↓
F_KCHOL0324	182,48	0,28	1,55	183,11	180,40	13.203	553	138.585	0,15	29.03.2024	11	↑

*Yukarı yönlü trend beklentisi için son işlem gününde fiyat ve açık pozisyon yüzde değişimleri pozitif olan kontratlar baz alınırken; aşağı yönlü trend beklentileri için son işlem gününde fiyattaki negatif yüzde değişmeye karşılık, yine son işlem günündeki açık pozisyonundaki pozitif yüzde değişme durumu dikkate alınmıştır. Belirtilen bu iki durum haricindeki fiyat ve açık pozisyon değişimleri için ise yatay/nötr işareti kullanılmıştır.

Yasal Çekinceler

Burada yer alan bilgiler INVESTAZ Yatırım Menkul Değerler A.Ş. tarafından genel bilgilendirme amacı ile hazırlanmıştır. Yatırım bilgi, yorum ve tavsiyeleri yatırım danışmanlığı kapsamında değildir. Yatırım danışmanlığı hizmeti, SPK tarafından yetkilendirilmiş yetkili kuruluşlar tarafından kişilerin risk ve getiri tercihleri dikkate alınarak sözleşme imzalanmak suretiyle kişiye özel olarak sunulmaktadır. Burada yer alan yorum ve tavsiyeler ise genel nitelikte olup tavsiyede bulunanların kişisel görüşlerine dayanmaktadır. Herhangi bir yatırım aracının alım-satım önerisi ya da getiri vaadi olarak yorumlanmamalıdır. Bu görüşler mali durumunuz ile risk ve getiri tercihlerinize uygun olmayabilir. Bu nedenle, sadece burada yer alan bilgilere dayanarak yatırım kararı verilmesi beklentilerinize uygun sonuçlar doğurmayabilir. Tüm veriler, INVESTAZ Yatırım Menkul Değerler A.Ş tarafından güvenilir olduğuna inanılan kaynaklardan alınmıştır. Burada yer alan fiyatlar, veriler ve bilgilerin tam ve doğru olduğu garanti edilemez; içerik, haber verilmeksizin değiştirilebilir. Bu kaynakların kullanılması nedeni ile ortaya çıkabilecek hatalardan veya zararlılardan kurum çalışanları ile INVESTAZ Yatırım Menkul Değerler A.Ş. Sorumlu değildir.

Pay Vadeli Sözleşmeler	Kapanış	Günlük Değişim %	Haftalık Değişim %	Yüksek	Düşük	İşlem Miktarı	İşlem Hacmi (milyon TL)	Açık Pozisyon Sayısı	Açık Pozisyon Değişimi %	Vade Tarihi	Vadeye Kalan Gün	Trend Yönü Beklentisi*
F_KONTR0324	253,18	-1,35	-8,69	258,00	250,66	3.058	119	10.444	-3,22	29.03.2024	11	—
F_KOZAA0324	50,13	-2,47	-8,80	51,03	49,73	6.441	140	59.462	2,73	29.03.2024	11	▼
F_KOZAL0324	23,72	1,63	-9,22	23,89	23,21	11.517	322	433.538	0,33	29.03.2024	11	▲
F_KRDMD0324	24,38	-0,08	-8,79	24,82	24,16	9.746	273	229.630	-0,42	29.03.2024	11	—
F_MGROS0324	490,65	-0,99	-1,87	502,39	488,46	2.026	129	4.364	-1,82	29.03.2024	11	—
F_ODAS0324	9,89	-2,94	-9,68	10,23	9,82	7.033	167	487.037	-0,76	29.03.2024	11	—
F_OYAKC0324	63,75	-0,78	-8,41	64,47	62,76	6.360	97	43.764	3,03	29.03.2024	11	▼
F_PETKM0324	23,81	-0,75	-4,57	24,48	23,64	9.227	281	584.381	0,35	29.03.2024	11	▼
F_PGSUS0324	809,41	-0,40	-2,99	818,59	802,36	3.079	319	10.566	-0,72	29.03.2024	11	—
F_SAHOL0324	78,85	-1,29	-2,76	80,19	78,02	16.669	533	281.295	1,09	29.03.2024	11	▼
F_SASA0324	38,96	-0,36	-7,06	39,72	38,50	12.658	253	117.253	-5,11	29.03.2024	11	—
F_SISE0324	48,38	-0,68	-4,12	48,88	47,97	14.000	261	161.950	-0,41	29.03.2024	11	—
F_SKBNK0324	4,44	-0,45	-7,11	4,47	4,40	935	13	133.945	-1,14	29.03.2024	11	—
F_SOKM0324	66,57	1,29	-3,70	66,58	65,24	2.610	65	68.824	-1,45	29.03.2024	11	—
F_TAVHL0324	168,63	1,40	-5,72	170,34	165,93	2.847	86	23.655	0,34	29.03.2024	11	▲
F_TCELLO324	64,60	1,89	-3,93	64,77	62,52	18.424	436	248.024	-2,27	29.03.2024	11	—
F_THYAO0324	275,53	-0,82	-3,99	281,00	273,23	20.127	1.240	155.185	-2,07	29.03.2024	11	—
F_TKFEN0324	44,00	-1,96	-6,96	45,30	43,72	3.119	52	37.607	-0,19	29.03.2024	11	—
F_TOASO0324	272,79	-1,86	-2,17	278,03	271,51	4.114	176	20.315	-0,98	29.03.2024	11	—
F_TSKB0324	8,45	-1,05	-1,86	8,64	8,42	1.948	60	217.850	-2,91	29.03.2024	11	—
F_TTKOM0324	29,74	0,54	-8,24	29,95	29,29	7.713	238	143.532	-0,13	29.03.2024	11	—
F_TUPRS0324	165,89	-1,74	-5,62	170,49	164,30	13.291	499	79.102	-0,28	29.03.2024	11	—
F_VAKBN0324	13,63	-0,44	-4,69	13,80	13,48	2.224	86	249.296	-0,90	29.03.2024	11	—
F_VESTL0324	81,70	-0,75	1,82	83,11	80,35	4.786	139	50.107	-0,93	29.03.2024	11	—
F_YKBNK0324	22,38	0,67	-5,13	22,42	21,98	11.840	638	574.339	-0,53	29.03.2024	11	—

*Yukarı yönlü trend beklentisi için son işlem gününde fiyat ve açık pozisyon yüzde değişimleri pozitif olan kontratlar baz alınırken; aşağı yönlü trend beklentileri için son işlem gününde fiyattaki negatif yüzde değişmeye karşılık, yine son işlem günündeki açık pozisyonundaki pozitif yüzde değişme durumu dikkate alınmıştır. Belirtilen bu iki durum haricindeki fiyat ve açık pozisyon değişimleri için ise yatay/nötr işareti kullanılmıştır.

Yasal Çekinceler

Burada yer alan bilgiler INVESTAZ Yatırım Menkul Değerler A.Ş. tarafından genel bilgilendirme amacı ile hazırlanmıştır. Yatırım bilgi, yorum ve tavsiyeleri yatırım danışmanlığı kapsamında değildir. Yatırım danışmanlığı hizmeti, SPK tarafından yetkilendirilmiş yetkili kuruluşlar tarafından kişilerin risk ve getiri tercihleri dikkate alınarak sözleşme imzalanmak suretiyle kişiye özel olarak sunulmaktadır. Burada yer alan yorum ve tavsiyeler ise genel nitelikte olup tavsiyede bulunanların kişisel görüşlerine dayanmaktadır. Herhangi bir yatırım aracının alım-satım önerisi ya da getiri vaadi olarak yorumlanmamalıdır. Bu görüşler mali durumunuz ile risk ve getiri tercihlerinize uygun olmayabilir. Bu nedenle, sadece burada yer alan bilgilere dayanarak yatırım kararı verilmesi beklentilerinize uygun sonuçlar doğurmayabilir. Tüm veriler, INVESTAZ Yatırım Menkul Değerler A.Ş tarafından güvenilir olduğuna inanılan kaynaklardan alınmıştır. Burada yer alan fiyatlar, veriler ve bilgilerin tam ve doğru olduğu garanti edilemez; içerik, haber verilmeksizin değiştirilebilir. Bu kaynakların kullanılması nedeni ile ortaya çıkabilecek hatalardan veya zararlılardan kurum çalışanları ile INVESTAZ Yatırım Menkul Değerler A.Ş. Sorumlu değildir.

- InvestAZ Yatırım'da hisse hesabınız var ise ViOP hesabı açmak için telefon ile talimat vermeniz yeterli.
- InvestAZ Yatırım e-Şubeden ViOP ve Hisse hesaplarınız arasında kolaylıkla bakiye aktarabilirsiniz.
- ViOP kontrat işlemi yaptığınızda gün sonunda tüm bakiyeniz nemalanır.
- Nakit teminat tamamlama saati 11:00'dır.
- ViOP hesabınızdan cari hesabınıza teminat çekme son saat 15:30'dur.
- Teminat yatırma son saat 19:00'dır.
- Saat 15:40'dan sonra gelen teminatlar ertesi gün nemalandırılır.
- ViOP konusunda detaylı eğitim taleplerinizi egitim@investaz.com.tr adresine yazabilirsiniz.
- Risk üstlenmeden sanal/deneme hesap açmak için genelmudurluksatis@investaz.com.tr adresine talebinizi yazabilirsiniz.

MARGİN CALL SAATİ KURUMUMUZDA 14:30 OLARAK UYGULANMAKTADIR.

HESAP AÇMAK İÇİN TIKLAYINIZ

InvestAZ Yatırım Menkul Değerler

Adres: Büyükdere Caddesi, Özsezen İş Merkezi, C Blok No:126 Esentepe, Şişli

Kaynaklar : INVESTAZ Yatırım Araştırma, Matriks ve Finnet Raporu

Hazırlayan Birim: InvestAZ Yatırım Araştırma ve Strateji Departmanı

Web Adresi : www.investaz.com.tr

Mail: arastirma@investaz.com.tr

Tel: 90 (212) 238 88 88

Yasal Çekinceler

Burada yer alan bilgiler INVESTAZ Yatırım Menkul Değerler A.Ş. tarafından genel bilgilendirme amacı ile hazırlanmıştır. Yatırım bilgi, yorum ve tavsiyeleri yatırım danışmanlığı kapsamında değildir. Yatırım danışmanlığı hizmeti, SPK tarafından yetkilendirilmiş yetkili kuruluşlar tarafından kişilerin risk ve getiri tercihleri dikkate alınarak sözleşme imzalanmak suretiyle kişiye özel olarak sunulmaktadır. Burada yer alan yorum ve tavsiyeler ise genel nitelikte olup tavsiyede bulunanların kişisel görüşlerine dayanmaktadır. Herhangi bir yatırım aracının alım-satım önerisi ya da getiri vaadi olarak yorumlanmamalıdır. Bu görüşler mali durumunuz ile risk ve getiri tercihlerinize uygun olmayabilir. Bu nedenle, sadece burada yer alan bilgilere dayanarak yatırım kararı verilmesi beklentilerinize uygun sonuçlar doğurmayabilir. Tüm veriler, INVESTAZ Yatırım Menkul Değerler A.Ş tarafından güvenilir olduğuna inanılan kaynaklardan alınmıştır. Burada yer alan fiyatlar, veriler ve bilgilerin tam ve doğru olduğu garanti edilemez; içerik, haber verilmeksizin değiştirilebilir. Bu kaynakların kullanılması nedeni ile ortaya çıkabilecek hatalardan veya zararlardan kurum çalışanları ile INVESTAZ Yatırım Menkul Değerler A.Ş. Sorumlu değildir.