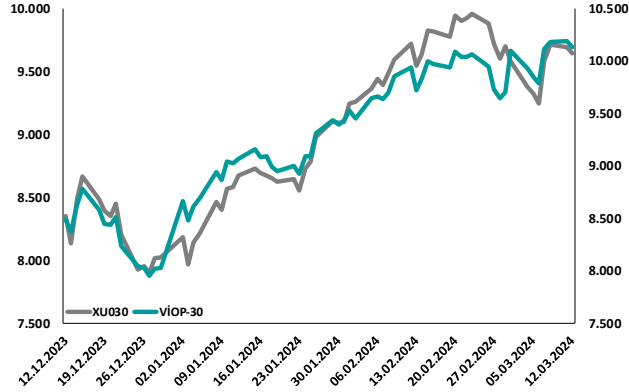
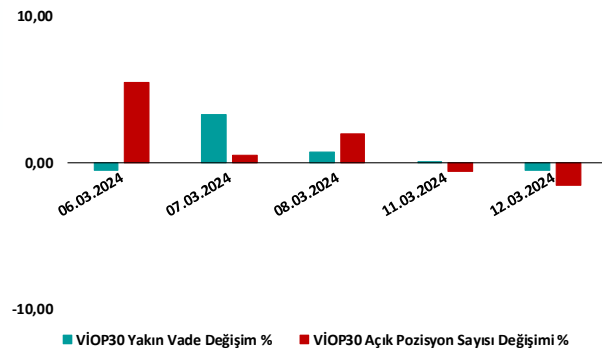


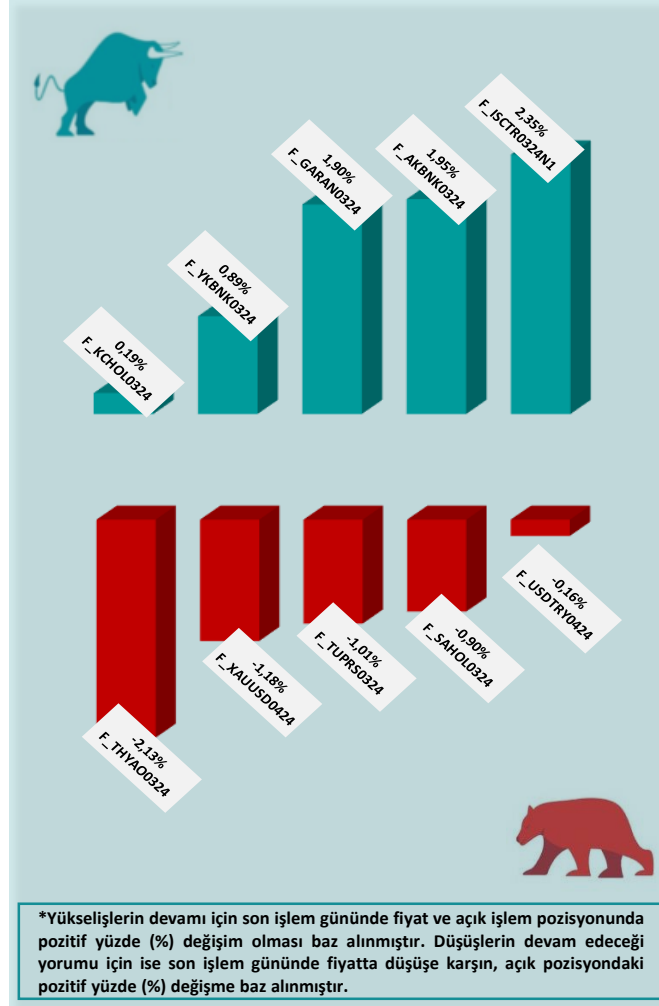
BİST30 ve VIOP30 Yakın Vade Performansı



VIOP30 Günlük Performans ve Açık Pozisyon Değişimi %



Yükseliş ve Düşüşün Devam Etmesi Beklenen Kontratlar* ile Son İşlem Günü Getirileri



*Yükselişlerin devamı için son işlem gününde fiyat ve açık işlem pozisyonunda pozitif yüzde (%) değişim olması baz alınmıştır. Düşüşlerin devam edeceği yorumu için ise son işlem gününde fiyatta düşüşe karşın, açık pozisyonadaki pozitif yüzde (%) değişime baz alınmıştır.

Yasal Çekinceler

Burada yer alan bilgiler INVESTAZ Yatırım Menkul Değerler A.Ş. tarafından genel bilgilendirme amacı ile hazırlanmıştır. Yatırım bilgi, yorum ve tavsiyeleri yatırım danışmanlığı kapsamında değildir. Yatırım danışmanlığı hizmeti, SPK tarafından yetkilendirilmiş yetkili kuruluşlar tarafından kişilerin risk ve getiri tercihleri dikkate alınarak sözleşme imzalanmak suretiyle kişiye özel olarak sunulmaktadır. Burada yer alan yorum ve tavsiyeler ise genel nitelikte olup tavsiyede bulunanların kişisel görüşlerine dayanmaktadır. Herhangi bir yatırım aracının alım-satım önerisi ya da getiri vaadi olarak yorumlanmamalıdır. Bu görüşler mali durumunuz ile risk ve getiri tercihlerinize uygun olmayabilir. Bu nedenle, sadece burada yer alan bilgilere dayanarak yatırım kararı verilmesi beklentilerinize uygun sonuçlar doğurmayabilir. Tüm veriler, INVESTAZ Yatırım Menkul Değerler A.Ş tarafından güvenilir olduğuna inanılan kaynaklardan alınmıştır. Burada yer alan fiyatlar, veriler ve bilgilerin tam ve doğru olduğu garanti edilemez; içerik, haber verilmeksizin değiştirilebilir. Bu kaynakların kullanılması nedeni ile ortaya çıkabilecek hatalardan veya zararlardan kurum çalışanları ile INVESTAZ Yatırım Menkul Değerler A.Ş. Sorumlu değildir.

Hacmi En Çok Artan Pay Vadeli Kontratları

1	2	3
F_AKBNK0324 42,94	F_YKBNK0324 23,91	F_THYAO0324 283,03
▲ 1,90%	▲ 0,67%	▼ -1,84%
1.690 milyon TL	1.581 milyon TL	1.531 milyon TL
4	5	6
F_EREGL0324 46,50	F_GARAN0324 62,94	F_VESTL0324 86,72
▼ -1,25%	▲ 1,93%	▲ 9,93%
1.239 milyon TL	1.022 milyon TL	808 milyon TL

Son İşlem Gününde En Çok Yükselen ve En Çok Düşen Kontratlar

Değişim	Kontrat	Hacim (TL)
9,93%	F_VESTL0324	808.484.821
8,64%	F_VESTL0424	19.983.857
7,17%	F_KARSN0324	144.261.043
2,86%	F_ISCTR0424N1	24.158.503
2,44%	F_ISCTR0324N1	1.263.271.278
Değişim	Kontrat	Hacim
-4,95%	F_KOZAL0324	497.265.320
-4,50%	F_KOZAL0424	7.497.167
-4,36%	F_KOZAA0424	4.389.128
-4,20%	F_OYAKC0324	150.435.262
-4,08%	F_KOZAA0324	179.488.671

XU030
Yakın Vade
10.132,75
▼ -0,56%

USDTRY
Yakın Vade
32,8174
▲ 0,01%

EURTRY Yakın Vade
35,8123
▼ -0,09%

EURUSD
Yakın Vade
1,0927
▼ -0,06%

XAUUSD
Yakın Vade
2.176
▼ -1,18%

XAGUSD
Yakın Vade
24,37
▼ -1,30%

Endeks Vadeli Sözleşmeler	Kapanış	Günlük Değişim %	Haftalık Değişim %	Yüksek	Düşük	İşlem Miktarı	İşlem Hacmi (milyon TL)	Açık Pozisyon Sayısı	Açık Pozisyon Değişimi %	Vade Tarihi	Vadeye Kalan Gün	Trend Yönü Beklentisi*
F_XU0300424	10.133	-0,56	2,93	10.275	10.031	73.076	17.992	267.684	-1,57	30.04.2024	48	—
F_XLBNK0424	9.206	0,61	6,33	9.325	8.976	541	76	1.227	-12,98	30.04.2024	48	—

Döviz Vadeli Sözleşmeler	Kapanış	Günlük Değişim %	Haftalık Değişim %	Yüksek	Düşük	İşlem Miktarı	İşlem Hacmi (milyon TL)	Açık Pozisyon Sayısı	Açık Pozisyon Değişimi %	Vade Tarihi	Vadeye Kalan Gün	Trend Yönü Beklentisi*
F_USDTRY0324	32,8174	0,01	0,05	32,8240	32,7510	4.119	1.746	799.123	-1,93	29.03.2024	16	—
F_EURTRY0324	35,8123	-0,09	0,29	35,8915	35,7592	65	12	17.993	-0,11	29.03.2024	16	—
F_EURUSD0324	1,0927	-0,06	0,35	1,0955	1,0917	109	121	28.153	8,18	29.03.2024	16	▼
F_GBPUSD0324	1,2768	-0,41	0,54	1,2823	1,2748	9	1	62	-3,13	29.03.2024	16	—

Kıymetli Maden Vadeli Sözleşmeler	Kapanış	Günlük Değişim %	Haftalık Değişim %	Yüksek	Düşük	İşlem Miktarı	İşlem Hacmi (milyon TL)	Açık Pozisyon Sayısı	Açık Pozisyon Değişimi %	Vade Tarihi	Vadeye Kalan Gün	Trend Yönü Beklentisi*
F_XAUTRYM0424	2.401	-0,90	1,40	2.420	2.385	7.421	560	898.231	-0,04	30.04.2024	48	—
F_XAUUSD0424	2.176	-1,18	1,16	2.200	2.172	7.005	2.614	54.022	6,76	30.04.2024	48	▼
F_XAGUSD0424	24,37	-1,30	1,54	24,88	24,24	9.046	1.081	236.252	-15,51	30.04.2024	48	—

*Yukarı yönlü trend beklentisi için son işlem gününde fiyat ve açık pozisyon yüzde değişimleri pozitif olan kontratlar baz alınırken; aşağı yönlü trend beklentileri için son işlem gününde fiyattaki negatif yüzde değişmeye karşılık, yine son işlem günündeki açık pozisyonundaki pozitif yüzde değişime durumu dikkate alınmıştır. Belirtilen bu iki durum haricindeki fiyat ve açık pozisyon değişimleri için ise yatay/nötr işareti kullanılmıştır.

Yasal Çekinceler

Burada yer alan bilgiler INVESTAZ Yatırım Menkul Değerler A.Ş. tarafından genel bilgilendirme amacı ile hazırlanmıştır. Yatırım bilgi, yorum ve tavsiyeleri yatırım danışmanlığı kapsamında değildir. Yatırım danışmanlığı hizmeti, SPK tarafından yetkilendirilmiş yetkili kuruluşlar tarafından kişilerin risk ve getiri tercihleri dikkate alınarak sözleşme imzalanmak suretiyle kişiye özel olarak sunulmaktadır. Burada yer alan yorum ve tavsiyeler ise genel nitelikte olup tavsiyede bulunanların kişisel görüşlerine dayanmaktadır. Herhangi bir yatırım aracının alım-satım önerisi ya da getiri vaadi olarak yorumlanmamalıdır. Bu görüşler mali durumunuz ile risk ve getiri tercihlerinize uygun olmayabilir. Bu nedenle, sadece burada yer alan bilgilere dayanarak yatırım kararı verilmesi beklentilerinize uygun sonuçlar doğurmayabilir. Tüm veriler, INVESTAZ Yatırım Menkul Değerler A.Ş tarafından güvenilir olduğuna inanılan kaynaklardan alınmıştır. Burada yer alan fiyatlar, veriler ve bilgilerin tam ve doğru olduğu garanti edilemez; içerik, haber verilmeksizin değiştirilebilir. Bu kaynakların kullanılması nedeni ile ortaya çıkabilecek hatalardan veya zararlardan kurum çalışanları ile INVESTAZ Yatırım Menkul Değerler A.Ş. Sorumlu değildir.

Pay Vadeli Sözleşmeler	Kapanış	Günlük Değişim %	Haftalık Değişim %	Yüksek	Düşük	İşlem Miktarı	İşlem Hacmi (milyon TL)	Açık Pozisyon Sayısı	Açık Pozisyon Değişimi %	Vade Tarihi	Vadeye Kalan Gün	Trend Yönü Beklentisi*
F_AEFES0324	156,20	1,05	4,10	156,35	151,23	2.322	86	7.748	-12,96	29.03.2024	16	—
F_AKBNK0324	42,97	1,95	9,28	43,77	41,86	33.992	1.690	363.646	9,03	29.03.2024	16	▲
F_AKSEN0324	40,30	0,85	5,50	40,40	39,22	2.951	76	26.268	-9,74	29.03.2024	16	—
F_ALARK0324	134,33	-1,08	2,96	137,07	131,81	10.658	278	42.223	-1,33	29.03.2024	16	—
F_ARCLK0324	158,02	-1,79	-1,67	162,82	155,83	4.355	138	21.239	-0,73	29.03.2024	16	—
F_ASELS0324	57,33	-1,61	-2,80	59,00	56,37	18.257	454	127.466	1,13	29.03.2024	16	▼
F_ASTOR0324	110,70	-2,89	-5,95	115,03	108,94	9.823	240	32.767	-3,36	29.03.2024	16	—
F_BIMAS0324	407,33	1,33	5,72	408,69	398,45	7.429	472	28.692	3,33	29.03.2024	16	▲
F_CIMSA0324	34,30	-2,72	-3,98	35,31	34,10	1.252	27	18.450	-1,36	29.03.2024	16	—
F_DOAS0324	288,60	-2,24	2,34	293,19	281,66	4.232	269	4.850	10,10	29.03.2024	16	▼
F_DOHOL0324	13,73	-1,01	0,22	14,04	13,66	4.817	180	336.588	-0,72	29.03.2024	16	—
F_ECILC0324	53,98	-2,33	0,33	55,85	53,66	1.694	38	23.784	-4,79	29.03.2024	16	—
F_EKGYO0324	11,06	-3,15	-4,08	11,43	10,95	10.232	791	1.474.831	-0,01	29.03.2024	16	—
F_ENJSA0324	58,77	-3,18	-4,10	61,15	58,12	4.698	133	42.137	2,86	29.03.2024	16	▼
F_ENKAI0324	37,33	-2,53	-3,99	38,51	37,16	8.360	116	77.783	-0,21	29.03.2024	16	—
F_EREGL0324	46,45	-1,30	-1,42	47,70	46,28	21.943	1.239	562.740	-1,97	29.03.2024	16	—
F_FROTO0324	1.138,30	-1,22	14,90	1.154,07	1.122,38	2.387	371	4.528	-4,11	29.03.2024	16	—
F_GARAN0324	62,87	1,90	1,63	63,96	61,04	29.000	1.022	190.706	3,47	29.03.2024	16	▲
F_GUBRF0324	183,00	-2,84	-3,22	189,30	180,35	3.156	120	16.326	0,95	29.03.2024	16	▼
F_HALKB0324	13,95	-0,71	-0,99	14,31	13,73	3.807	127	199.112	-3,10	29.03.2024	16	—
F_HEKTS0324	17,82	-3,10	-4,86	18,58	17,71	13.803	248	158.093	7,94	29.03.2024	16	▼
F_ISCTRO324N1	11,33	2,35	8,11	11,56	10,96	15.417	1.263	391.777	2,25	29.03.2024	16	▲
F_ISGYO0324	16,62	-1,07	-2,24	17,13	16,43	1.555	22	51.562	-5,57	29.03.2024	16	—
F_KARSN0324	11,80	6,88	13,90	12,07	10,96	7.714	144	53.567	1,01	29.03.2024	16	▲
F_KCHOL0324	185,31	0,19	8,54	186,82	182,95	16.743	642	129.680	2,03	29.03.2024	16	▲

*Yukarı yönlü trend beklentisi için son işlem gününde fiyat ve açık pozisyon yüzde değişimleri pozitif olan kontratlar baz alınırken; aşağı yönlü trend beklentileri için son işlem gününde fiyattaki negatif yüzde değişmeye karşılık, yine son işlem günündeki açık pozisyonundaki pozitif yüzde değişme durumu dikkate alınmıştır. Belirtilen bu iki durum haricindeki fiyat ve açık pozisyon değişimleri için ise yatay/nötr işareti kullanılmıştır.

Yasal Çekinceler

Burada yer alan bilgiler INVESTAZ Yatırım Menkul Değerler A.Ş. tarafından genel bilgilendirme amacı ile hazırlanmıştır. Yatırım bilgi, yorum ve tavsiyeleri yatırım danışmanlığı kapsamında değildir. Yatırım danışmanlığı hizmeti, SPK tarafından yetkilendirilmiş yetkili kuruluşlar tarafından kişilerin risk ve getiri tercihleri dikkate alınarak sözleşme imzalanmak suretiyle kişiye özel olarak sunulmaktadır. Burada yer alan yorum ve tavsiyeler ise genel nitelikte olup tavsiyede bulunanların kişisel görüşlerine dayanmaktadır. Herhangi bir yatırım aracının alım-satım önerisi ya da getiri vaadi olarak yorumlanmamalıdır. Bu görüşler mali durumunuz ile risk ve getiri tercihlerinize uygun olmayabilir. Bu nedenle, sadece burada yer alan bilgilere dayanarak yatırım kararı verilmesi beklentilerinize uygun sonuçlar doğurmayabilir. Tüm veriler, INVESTAZ Yatırım Menkul Değerler A.Ş tarafından güvenilir olduğuna inanılan kaynaklardan alınmıştır. Burada yer alan fiyatlar, veriler ve bilgilerin tam ve doğru olduğu garanti edilemez; içerik, haber verilmeksizin değiştirilebilir. Bu kaynakların kullanılması nedeni ile ortaya çıkabilecek hatalardan veya zararlılardan kurum çalışanları ile INVESTAZ Yatırım Menkul Değerler A.Ş. Sorumlu değildir.

Pay Vadeli Sözleşmeler	Kapanış	Günlük Değişim %	Haftalık Değişim %	Yüksek	Düşük	İşlem Miktarı	İşlem Hacmi (milyon TL)	Açık Pozisyon Sayısı	Açık Pozisyon Değişimi %	Vade Tarihi	Vadeye Kalan Gün	Trend Yönü Beklentisi*
F_KONTR0324	258,00	-3,08	-7,80	264,72	256,14	4.851	209	10.649	-7,96	29.03.2024	16	—
F_KOZAA0324	52,25	-4,22	-5,74	55,10	51,53	8.537	179	69.056	-1,12	29.03.2024	16	—
F_KOZAL0324	24,74	-4,96	-2,02	26,24	24,59	17.174	497	477.763	-1,32	29.03.2024	16	—
F_KRDMD0324	25,33	-3,25	-4,74	26,34	25,28	9.550	308	231.163	0,22	29.03.2024	16	▼
F_MGROS0324	515,52	2,65	4,47	520,46	494,10	3.081	236	4.500	-13,64	29.03.2024	16	—
F_ODAS0324	10,43	-2,52	-3,87	10,74	10,23	8.095	273	509.182	-8,07	29.03.2024	16	—
F_OYAKC0324	66,02	-3,89	-2,34	68,98	65,12	7.894	150	43.613	0,34	29.03.2024	16	▼
F_PETKM0324	25,05	-0,08	7,14	25,56	24,70	12.851	513	575.472	0,15	29.03.2024	16	▼
F_PGSUS0324	818,40	-1,04	-1,21	834,65	812,07	3.658	397	10.512	1,02	29.03.2024	16	▼
F_SAHOL0324	81,91	-0,90	3,93	83,12	81,11	17.082	572	251.937	0,71	29.03.2024	16	▼
F_SASA0324	40,04	-3,26	1,65	42,19	39,85	15.435	359	112.418	4,67	29.03.2024	16	▼
F_SISE0324	49,35	-1,97	-2,53	50,51	49,23	13.997	254	156.511	1,73	29.03.2024	16	▼
F_SKBNK0324	4,65	-1,90	0,00	4,78	4,61	2.272	44	160.569	-7,65	29.03.2024	16	—
F_SOKM0324	68,34	0,65	4,34	69,40	66,36	5.367	181	66.656	1,04	29.03.2024	16	▲
F_TAVHL0324	168,50	-3,93	0,06	175,48	167,40	4.600	161	22.865	-1,68	29.03.2024	16	—
F_TCELLO324	63,11	-1,42	-4,20	64,90	62,58	15.866	438	239.239	4,58	29.03.2024	16	▼
F_THYAO0324	283,23	-2,13	3,37	289,00	279,39	23.352	1.531	151.089	4,02	29.03.2024	16	▼
F_TKFEN0324	45,61	-2,42	-0,20	46,88	45,01	3.616	57	36.470	1,01	29.03.2024	16	▼
F_TOASO0324	275,90	-1,78	2,01	281,89	271,94	5.509	274	19.641	6,17	29.03.2024	16	▼
F_TSKB0324	8,66	2,00	3,84	8,76	8,40	3.584	153	255.185	3,71	29.03.2024	16	▲
F_TTKOM0324	31,58	-0,60	-1,19	32,01	31,23	6.501	176	145.503	-0,31	29.03.2024	16	—
F_TUPRS0324	170,10	-1,01	-0,82	173,75	168,39	15.934	756	68.477	0,80	29.03.2024	16	▼
F_VAKBN0324	13,95	-1,13	-1,41	14,31	13,78	3.316	138	257.988	-5,12	29.03.2024	16	—
F_VESTL0324	86,66	9,70	10,75	86,77	79,01	19.541	808	48.188	-13,68	29.03.2024	16	—
F_YKBNK0324	23,93	0,89	8,08	24,41	23,58	18.090	1.581	575.679	0,03	29.03.2024	16	▲

*Yukarı yönlü trend beklentisi için son işlem gününde fiyat ve açık pozisyon yüzde değişimleri pozitif olan kontratlar baz alınırken; aşağı yönlü trend beklentileri için son işlem gününde fiyattaki negatif yüzde değişmeye karşılık, yine son işlem günündeki açık pozisyonundaki pozitif yüzde değişme durumu dikkate alınmıştır. Belirtilen bu iki durum haricindeki fiyat ve açık pozisyon değişimleri için ise yatay/nötr işareti kullanılmıştır.

Yasal Çekinceler

Burada yer alan bilgiler INVESTAZ Yatırım Menkul Değerler A.Ş. tarafından genel bilgilendirme amacı ile hazırlanmıştır. Yatırım bilgi, yorum ve tavsiyeleri yatırım danışmanlığı kapsamında değildir. Yatırım danışmanlığı hizmeti, SPK tarafından yetkilendirilmiş yetkili kuruluşlar tarafından kişilerin risk ve getiri tercihleri dikkate alınarak sözleşme imzalanmak suretiyle kişiye özel olarak sunulmaktadır. Burada yer alan yorum ve tavsiyeler ise genel nitelikte olup tavsiyede bulunanların kişisel görüşlerine dayanmaktadır. Herhangi bir yatırım aracının alım-satım önerisi ya da getiri vaadi olarak yorumlanmamalıdır. Bu görüşler mali durumunuz ile risk ve getiri tercihlerinize uygun olmayabilir. Bu nedenle, sadece burada yer alan bilgilere dayanarak yatırım kararı verilmesi beklentilerinize uygun sonuçlar doğurmayabilir. Tüm veriler, INVESTAZ Yatırım Menkul Değerler A.Ş tarafından güvenilir olduğuna inanılan kaynaklardan alınmıştır. Burada yer alan fiyatlar, veriler ve bilgilerin tam ve doğru olduğu garanti edilemez; içerik, haber verilmeksizin değiştirilebilir. Bu kaynakların kullanılması nedeni ile ortaya çıkabilecek hatalardan veya zararlılardan kurum çalışanları ile INVESTAZ Yatırım Menkul Değerler A.Ş. Sorumlu değildir.

- InvestAZ Yatırım'da hisse hesabınız var ise VİOP hesabı açmak için telefon ile talimat vermeniz yeterli.
- InvestAZ Yatırım e-Şubeden VİOP ve Hisse hesaplarınız arasında kolaylıkla bakiye aktarabilirsiniz.
- VİOP kontrat işlemi yaptığınızda gün sonunda tüm bakiyeniz nemalanır.
- Nakit teminat tamamlama saati 11:00'dır.
- VİOP hesabınızdan cari hesabınıza teminat çekme son saat 15:30'dur.
- Teminat yatırma son saat 19:00'dır.
- Saat 15:40'dan sonra gelen teminatlar ertesi gün nemalandırılır.
- VİOP konusunda detaylı eğitim taleplerinizi egitim@investaz.com.tr adresine yazabilirsiniz.
- Risk üstlenmeden sanal/deneme hesap açmak için genelmudurluksatis@investaz.com.tr adresine talebinizi yazabilirsiniz.

MARGİN CALL SAATİ KURUMUMUZDA 14:30 OLARAK UYGULANMAKTADIR.

HESAP AÇMAK İÇİN TIKLAYINIZ

InvestAZ Yatırım Menkul Değerler

Adres: Büyükdere Caddesi, Özsezen İş Merkezi, C Blok No:126 Esentepe, Şişli

Kaynaklar : INVESTAZ Yatırım Araştırma, Matriks ve Finnet Raporu

Hazırlayan Birim: InvestAZ Yatırım Araştırma ve Strateji Departmanı

Web Adresi : www.investaz.com.tr

Mail: arastirma@investaz.com.tr

Tel: 90 (212) 238 88 88

Yasal Çekinceler

Burada yer alan bilgiler INVESTAZ Yatırım Menkul Değerler A.Ş. tarafından genel bilgilendirme amacı ile hazırlanmıştır. Yatırım bilgi, yorum ve tavsiyeleri yatırım danışmanlığı kapsamında değildir. Yatırım danışmanlığı hizmeti, SPK tarafından yetkilendirilmiş yetkili kuruluşlar tarafından kişilerin risk ve getiri tercihleri dikkate alınarak sözleşme imzalanmak suretiyle kişiye özel olarak sunulmaktadır. Burada yer alan yorum ve tavsiyeler ise genel nitelikte olup tavsiyede bulunanların kişisel görüşlerine dayanmaktadır. Herhangi bir yatırım aracının alım-satım önerisi ya da getiri vaadi olarak yorumlanmamalıdır. Bu görüşler mali durumunuz ile risk ve getiri tercihlerinize uygun olmayabilir. Bu nedenle, sadece burada yer alan bilgilere dayanarak yatırım kararı verilmesi beklentilerinize uygun sonuçlar doğurmayabilir. Tüm veriler, INVESTAZ Yatırım Menkul Değerler A.Ş tarafından güvenilir olduğuna inanılan kaynaklardan alınmıştır. Burada yer alan fiyatlar, veriler ve bilgilerin tam ve doğru olduğu garanti edilemez; içerik, haber verilmeksizin değiştirilebilir. Bu kaynakların kullanılması nedeni ile ortaya çıkabilecek hatalardan veya zararlardan kurum çalışanları ile INVESTAZ Yatırım Menkul Değerler A.Ş. Sorumlu değildir.