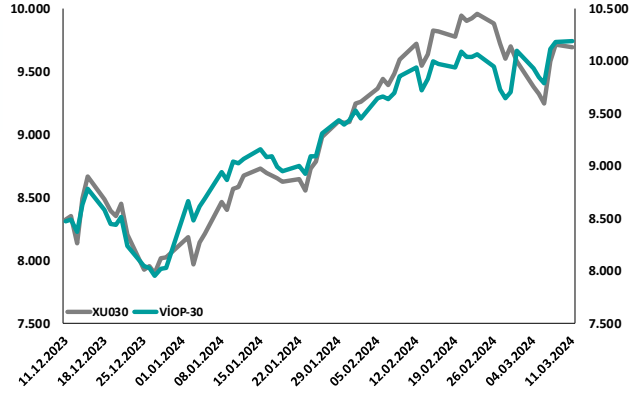
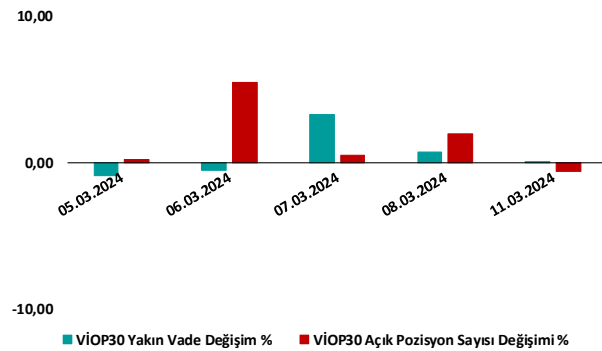


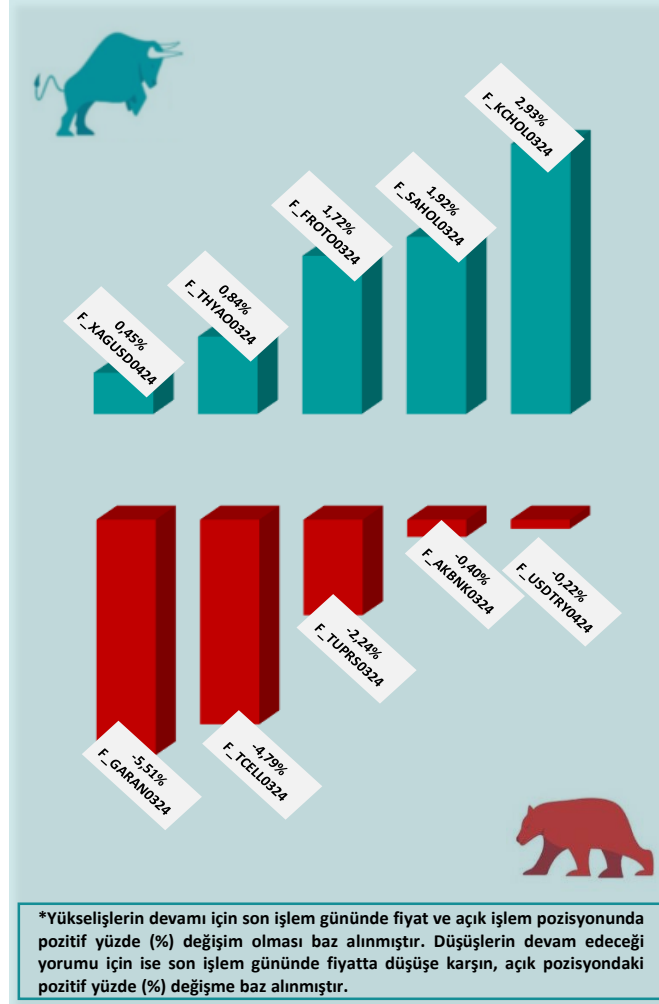
BİST30 ve VİOP30 Yakın Vade Performansı



VİOP30 Günlük Performans ve Açık Pozisyon Değişimi %



Yükseliş ve Düşüşün Devam Etmesi Beklenen Kontratlar* ile Son İşlem Günü Getirileri



Yasal Çekinceler

Burada yer alan bilgiler INVESTAZ Yatırım Menkul Değerler A.Ş. tarafından genel bilgilendirme amacı ile hazırlanmıştır. Yatırım bilgi, yorum ve tavsiyeleri yatırım danışmanlığı kapsamında değildir. Yatırım danışmanlığı hizmeti, SPK tarafından yetkilendirilmiş yetkili kuruluşlar tarafından kişilerin risk ve getiri tercihleri dikkate alınarak sözleşme imzalanmak suretiyle kişiye özel olarak sunulmaktadır. Burada yer alan yorum ve tavsiyeler ise genel nitelikte olup tavsiyede bulunanların kişisel görüşlerine dayanmaktadır. Herhangi bir yatırım aracının alım-satım önerisi ya da getiri vaadi olarak yorumlanmamalıdır. Bu görüşler mali durumunuz ile risk ve getiri tercihlerinize uygun olmayabilir. Bu nedenle, sadece burada yer alan bilgilere dayanarak yatırım kararı verilmesi beklentilerinize uygun sonuçlar doğurmayabilir. Tüm veriler, INVESTAZ Yatırım Menkul Değerler A.Ş tarafından güvenilir olduğuna inanılan kaynaklardan alınmıştır. Burada yer alan fiyatlar, veriler ve bilgilerin tam ve doğru olduğu garanti edilemez; içerik, haber verilmeksizin değiştirilebilir. Bu kaynakların kullanılması nedeni ile ortaya çıkabilecek hatalardan veya zararlardan kurum çalışanları ile INVESTAZ Yatırım Menkul Değerler A.Ş. Sorumlu değildir.

Hacmi En Çok Artan Pay Vadeli Kontratları

Sıra	Kontrat	Değişim (%)	Hacim (TL)
1	F_AKBNK0324	-0,35%	2.767 milyon TL
2	F_GARAN0324	-5,47%	1.873 milyon TL
3	F_THYAO0324	0,62%	1.732 milyon TL
4	F_YKBNK0324	0,72%	1.718 milyon TL
5	F_KCHOL0324	3,11%	1.445 milyon TL
6	F_EREGL0324	-0,15%	997 milyon TL

Son İşlem Gününde En Çok Yükselen ve En Çok Düşen Kontratlar

Değişim	Kontrat	Hacim (TL)
3,74%	F_DOAS0324	177.088.191
3,11%	F_KCHOL0324	1.444.732.015
2,94%	F_ALARK0424	17.597.229
2,93%	F_KCHOL0424	12.990.860
2,89%	F_DOAS0424	5.017.561
-5,47%	F_GARAN0324	1.873.182.232
-4,74%	F_TCELL0324	920.509.268
-4,71%	F_ENJSA0324	198.299.983
-4,50%	F_TCELL0424	41.583.580
-3,90%	F_KONTR0324	192.111.009

XU030
Yakın Vade
10.190,00
▲ 0,02%

USDTRY
Yakın Vade
32,8144
▼ -0,26%

EURTRY Yakın Vade
35,8461
▼ -0,54%

EURUSD
Yakın Vade
1,0934
▼ -0,32%

XAUUSD
Yakın Vade
2.202
▲ 0,16%

XAGUSD
Yakın Vade
24,69
▲ 0,45%

Endeks Vadeli Sözleşmeler	Kapanış	Günlük Değişim %	Haftalık Değişim %	Yüksek	Düşük	İşlem Miktarı	İşlem Hacmi (milyon TL)	Açık Pozisyon Sayısı	Açık Pozisyon Değişimi %	Vade Tarihi	Vadeye Kalan Gün	Trend Yönü Beklentisi*
F_XU0300424	10.190	0,02	2,56	10.482	10.186	68.503	17.836	271.950	-0,56	30.04.2024	49	—
F_XLBNK0424	9.150	1,44	4,05	9.385	9.105	534	73	1.410	-1,95	30.04.2024	49	—

Döviz Vadeli Sözleşmeler	Kapanış	Günlük Değişim %	Haftalık Değişim %	Yüksek	Düşük	İşlem Miktarı	İşlem Hacmi (milyon TL)	Açık Pozisyon Sayısı	Açık Pozisyon Değişimi %	Vade Tarihi	Vadeye Kalan Gün	Trend Yönü Beklentisi*
F_USDTRY0324	32,8144	-0,26	1,18	32,9154	32,7851	4.723	2.953	814.827	-6,83	29.03.2024	17	—
F_EURTRY0324	35,8461	-0,54	1,66	36,1000	35,8461	87	9	18.012	-0,41	29.03.2024	17	—
F_EURUSD0324	1,0934	-0,32	0,47	1,0961	1,0927	151	29	26.024	-1,21	29.03.2024	17	—
F_GBPUSD0324	1,2820	-0,37	0,99	1,2855	1,2805	16	2	64	10,34	29.03.2024	17	▼

Kıymetli Maden Vadeli Sözleşmeler	Kapanış	Günlük Değişim %	Haftalık Değişim %	Yüksek	Düşük	İşlem Miktarı	İşlem Hacmi (milyon TL)	Açık Pozisyon Sayısı	Açık Pozisyon Değişimi %	Vade Tarihi	Vadeye Kalan Gün	Trend Yönü Beklentisi*
F_XAUTRYM0424	2.423	-0,15	5,33	2.433	2.416	4.213	234	898.579	1,70	30.04.2024	49	▼
F_XAUUSD0424	2.202	0,16	2,99	2.206	2.196	3.487	1.367	50.599	-14,28	30.04.2024	49	—
F_XAGUSD0424	24,69	0,45	2,19	24,75	24,52	4.291	467	279.633	3,43	30.04.2024	49	▲

*Yukarı yönlü trend beklentisi için son işlem gününde fiyat ve açık pozisyon yüzde değişimleri pozitif olan kontratlar baz alınırken; aşağı yönlü trend beklentileri için son işlem gününde fiyattaki negatif yüzde değişmeye karşılık, yine son işlem günündeki açık pozisyonundaki pozitif yüzde değişme durumu dikkate alınmıştır. Belirtilen bu iki durum haricindeki fiyat ve açık pozisyon değişimleri için ise yatay/nötr işareti kullanılmıştır.

Yasal Çekinceler

Burada yer alan bilgiler INVESTAZ Yatırım Menkul Değerler A.Ş. tarafından genel bilgilendirme amacı ile hazırlanmıştır. Yatırım bilgi, yorum ve tavsiyeleri yatırım danışmanlığı kapsamında değildir. Yatırım danışmanlığı hizmeti, SPK tarafından yetkilendirilmiş yetkili kuruluşlar tarafından kişilerin risk ve getiri tercihleri dikkate alınarak sözleşme imzalanmak suretiyle kişiye özel olarak sunulmaktadır. Burada yer alan yorum ve tavsiyeler ise genel nitelikte olup tavsiyede bulunanların kişisel görüşlerine dayanmaktadır. Herhangi bir yatırım aracının alım-satım önerisi ya da getiri vaadi olarak yorumlanmamalıdır. Bu görüşler mali durumunuz ile risk ve getiri tercihlerinize uygun olmayabilir. Bu nedenle, sadece burada yer alan bilgilere dayanarak yatırım kararı verilmesi beklentilerinize uygun sonuçlar doğurmayabilir. Tüm veriler, INVESTAZ Yatırım Menkul Değerler A.Ş tarafından güvenilir olduğuna inanılan kaynaklardan alınmıştır. Burada yer alan fiyatlar, veriler ve bilgilerin tam ve doğru olduğu garanti edilemez; içerik, haber verilmeksizin değiştirilebilir. Bu kaynakların kullanılması nedeni ile ortaya çıkabilecek hatalardan veya zararlardan kurum çalışanları ile INVESTAZ Yatırım Menkul Değerler A.Ş. Sorumlu değildir.

Pay Vadeli Sözleşmeler	Kapanış	Günlük Değişim %	Haftalık Değişim %	Yüksek	Düşük	İşlem Miktarı	İşlem Hacmi (milyon TL)	Açık Pozisyon Sayısı	Açık Pozisyon Değişimi %	Vade Tarihi	Vadeye Kalan Gün	Trend Yönü Beklentisi*
F_AEFES0324	154,58	1,99	1,21	156,60	148,65	3.128	124	8.902	-10,24	29.03.2024	17	—
F_AKBNK0324	42,15	-0,40	6,25	43,94	42,01	40.593	2.767	333.517	20,54	29.03.2024	17	▼
F_AKSEN0324	39,96	-4,24	3,52	42,84	39,87	4.517	91	29.103	-3,34	29.03.2024	17	—
F_ALARK0324	135,80	1,97	4,38	136,90	133,63	10.009	270	42.793	-1,01	29.03.2024	17	—
F_ARCLK0324	160,90	1,06	-0,06	162,89	160,03	3.692	134	21.395	-1,76	29.03.2024	17	—
F_ASELS0324	58,27	-3,21	-3,91	61,89	58,05	19.021	572	126.042	11,92	29.03.2024	17	▼
F_ASTOR0324	113,99	-1,20	-8,07	117,60	113,69	5.671	172	33.906	-4,82	29.03.2024	17	—
F_BIMAS0324	402,00	0,41	3,51	411,99	400,51	5.857	386	27.768	1,11	29.03.2024	17	▲
F_CIMSA0324	35,26	-1,51	0,51	36,76	35,24	1.398	28	18.704	-0,46	29.03.2024	17	—
F_DOAS0324	295,20	3,68	6,91	301,50	286,60	3.516	177	4.405	1,10	29.03.2024	17	▲
F_DOHOL0324	13,87	0,29	-0,93	14,11	13,82	5.607	222	339.023	-9,53	29.03.2024	17	—
F_ECILC0324	55,27	-3,53	3,72	58,20	54,80	3.078	71	24.981	5,38	29.03.2024	17	▼
F_EKGYO0324	11,42	-1,64	-3,38	11,90	11,36	9.069	597	1.474.939	2,26	29.03.2024	17	▼
F_ENJSA0324	60,70	-5,07	-2,35	63,86	60,30	8.328	198	40.964	11,35	29.03.2024	17	▼
F_ENKAI0324	38,30	-2,42	-0,13	39,70	38,29	7.106	124	77.946	0,88	29.03.2024	17	▼
F_EREGL0324	47,06	-0,38	-1,28	47,98	46,86	16.849	997	574.031	-1,37	29.03.2024	17	—
F_FROTO0324	1.152,40	1,72	17,11	1.169,00	1.132,00	4.213	643	4.722	4,35	29.03.2024	17	▲
F_GARAN0324	61,70	-5,51	-0,93	67,29	61,68	40.305	1.873	184.309	14,14	29.03.2024	17	▼
F_GUBRF0324	188,35	-0,07	-0,26	197,16	186,74	4.845	218	16.173	1,35	29.03.2024	17	▼
F_HALKB0324	14,05	-1,82	-1,61	14,74	14,01	4.714	130	205.481	-1,04	29.03.2024	17	—
F_HEKTS0324	18,39	-1,13	-3,62	19,04	18,36	12.286	204	146.457	-0,82	29.03.2024	17	—
F_ISCTRO324N1	11,07	-1,07	3,55	11,77	11,05	14.313	1.278	383.153	-8,42	29.03.2024	17	—
F_ISGYO0324	16,80	-2,50	-3,50	17,93	16,70	2.428	40	54.606	-3,82	29.03.2024	17	—
F_KARSN0324	11,04	-3,24	8,34	11,81	10,99	3.451	49	53.029	-0,62	29.03.2024	17	—
F_KCHOL0324	184,96	2,93	8,65	189,70	182,51	26.847	1.445	127.096	17,34	29.03.2024	17	▲

*Yukarı yönlü trend beklentisi için son işlem gününde fiyat ve açık pozisyon yüzde değişimleri pozitif olan kontratlar baz alınırken; aşağı yönlü trend beklentileri için son işlem gününde fiyattaki negatif yüzde değişmeye karşılık, yine son işlem günündeki açık pozisyonundaki pozitif yüzde değişme durumu dikkate alınmıştır. Belirtilen bu iki durum haricindeki fiyat ve açık pozisyon değişimleri için ise yatay/nötr işareti kullanılmıştır.

Yasal Çekinceler

Burada yer alan bilgiler INVESTAZ Yatırım Menkul Değerler A.Ş. tarafından genel bilgilendirme amacı ile hazırlanmıştır. Yatırım bilgi, yorum ve tavsiyeleri yatırım danışmanlığı kapsamında değildir. Yatırım danışmanlığı hizmeti, SPK tarafından yetkilendirilmiş yetkili kuruluşlar tarafından kişilerin risk ve getiri tercihleri dikkate alınarak sözleşme imzalanmak suretiyle kişiye özel olarak sunulmaktadır. Burada yer alan yorum ve tavsiyeler ise genel nitelikte olup tavsiyede bulunanların kişisel görüşlerine dayanmaktadır. Herhangi bir yatırım aracının alım-satım önerisi ya da getiri vaadi olarak yorumlanmamalıdır. Bu görüşler mali durumunuz ile risk ve getiri tercihlerinize uygun olmayabilir. Bu nedenle, sadece burada yer alan bilgilere dayanarak yatırım kararı verilmesi beklentilerinize uygun sonuçlar doğurmayabilir. Tüm veriler, INVESTAZ Yatırım Menkul Değerler A.Ş tarafından güvenilir olduğuna inanılan kaynaklardan alınmıştır. Burada yer alan fiyatlar, veriler ve bilgilerin tam ve doğru olduğu garanti edilemez; içerik, haber verilmeksizin değiştirilebilir. Bu kaynakların kullanılması nedeni ile ortaya çıkabilecek hatalardan veya zararlardan kurum çalışanları ile INVESTAZ Yatırım Menkul Değerler A.Ş. Sorumlu değildir.

Pay Vadeli Sözleşmeler	Kapanış	Günlük Değişim %	Haftalık Değişim %	Yüksek	Düşük	İşlem Miktarı	İşlem Hacmi (milyon TL)	Açık Pozisyon Sayısı	Açık Pozisyon Değişimi %	Vade Tarihi	Vadeye Kalan Gün	Trend Yönü Beklentisi*
F_KONTR0324	266,20	-4,00	-5,05	284,00	265,12	4.416	192	11.570	7,01	29.03.2024	17	▼
F_KOZAA0324	54,55	-0,76	-0,05	56,34	53,92	8.590	167	69.838	0,12	29.03.2024	17	▼
F_KOZAL0324	26,03	-0,38	9,88	26,62	25,77	16.887	531	484.154	0,91	29.03.2024	17	▼
F_KRDMD0324	26,18	-2,06	-4,94	27,35	26,05	11.011	451	230.649	-4,58	29.03.2024	17	→
F_MGROS0324	502,22	0,44	2,60	514,35	501,00	2.014	141	5.211	-0,99	29.03.2024	17	→
F_ODAS0324	10,70	-2,28	0,94	11,20	10,67	8.729	277	553.872	2,00	29.03.2024	17	▼
F_OYAKC0324	68,69	-1,31	-0,12	71,28	68,22	8.310	191	43.466	-0,03	29.03.2024	17	→
F_PETKM0324	25,07	0,48	4,98	25,50	24,91	9.466	431	574.589	-1,74	29.03.2024	17	→
F_PGSUS0324	827,00	-0,88	-4,38	853,92	826,18	3.389	397	10.406	2,01	29.03.2024	17	▼
F_SAHOL0324	82,65	1,92	4,15	83,60	81,43	23.472	831	250.166	7,79	29.03.2024	17	▲
F_SASA0324	41,39	-1,26	7,73	43,43	40,90	18.659	563	107.406	1,54	29.03.2024	17	▼
F_SISE0324	50,34	-0,24	-4,28	51,46	50,26	12.888	345	153.853	2,70	29.03.2024	17	▼
F_SKBNK0324	4,74	-0,84	0,64	4,95	4,72	1.834	33	173.861	5,68	29.03.2024	17	▼
F_SOKM0324	67,90	-1,78	1,68	70,94	67,60	3.383	114	65.971	4,09	29.03.2024	17	▼
F_TAVHL0324	175,40	-1,93	2,36	184,00	175,35	6.068	231	23.255	-0,92	29.03.2024	17	→
F_TCELLO324	64,02	-4,79	-3,23	68,38	63,87	23.200	921	228.768	1,86	29.03.2024	17	▼
F_THYAO0324	289,38	0,84	3,35	294,69	287,17	21.867	1.732	145.246	7,27	29.03.2024	17	▲
F_TKFEN0324	46,74	-1,16	0,82	48,50	46,25	4.076	74	36.105	-2,38	29.03.2024	17	→
F_TOASO0324	280,90	0,74	7,99	286,45	280,21	4.859	228	18.500	-3,66	29.03.2024	17	→
F_TSKB0324	8,49	-1,39	2,91	9,00	8,47	3.374	113	246.064	0,86	29.03.2024	17	▼
F_TTKOM0324	31,77	-1,97	1,18	33,22	31,62	8.924	293	145.950	2,36	29.03.2024	17	▼
F_TUPRS0324	171,84	-2,24	3,20	179,71	170,61	15.681	789	67.934	10,86	29.03.2024	17	▼
F_VAKBN0324	14,11	-1,33	-0,98	14,74	14,00	3.414	145	271.904	-8,96	29.03.2024	17	→
F_VESTL0324	79,00	-1,55	0,24	82,31	77,84	6.336	222	55.826	6,95	29.03.2024	17	▼
F_YKBNK0324	23,72	0,55	6,75	24,71	23,70	18.786	1.718	575.529	-0,09	29.03.2024	17	→

*Yukarı yönlü trend beklentisi için son işlem gününde fiyat ve açık pozisyon yüzde değişimleri pozitif olan kontratlar baz alınırken; aşağı yönlü trend beklentileri için son işlem gününde fiyattaki negatif yüzde değişmeye karşılık, yine son işlem günündeki açık pozisyonundaki pozitif yüzde değişme durumu dikkate alınmıştır. Belirtilen bu iki durum haricindeki fiyat ve açık pozisyon değişimleri için ise yatay/nötr işareti kullanılmıştır.

Yasal Çekinceler

Burada yer alan bilgiler INVESTAZ Yatırım Menkul Değerler A.Ş. tarafından genel bilgilendirme amacı ile hazırlanmıştır. Yatırım bilgi, yorum ve tavsiyeleri yatırım danışmanlığı kapsamında değildir. Yatırım danışmanlığı hizmeti, SPK tarafından yetkilendirilmiş yetkili kuruluşlar tarafından kişilerin risk ve getiri tercihleri dikkate alınarak sözleşme imzalanmak suretiyle kişiye özel olarak sunulmaktadır. Burada yer alan yorum ve tavsiyeler ise genel nitelikte olup tavsiyede bulunanların kişisel görüşlerine dayanmaktadır. Herhangi bir yatırım aracının alım-satım önerisi ya da getiri vaadi olarak yorumlanmamalıdır. Bu görüşler mali durumunuz ile risk ve getiri tercihlerinize uygun olmayabilir. Bu nedenle, sadece burada yer alan bilgilere dayanarak yatırım kararı verilmesi beklentilerinize uygun sonuçlar doğurmayabilir. Tüm veriler, INVESTAZ Yatırım Menkul Değerler A.Ş tarafından güvenilir olduğuna inanılan kaynaklardan alınmıştır. Burada yer alan fiyatlar, veriler ve bilgilerin tam ve doğru olduğu garanti edilemez; içerik, haber verilmeksizin değiştirilebilir. Bu kaynakların kullanılması nedeni ile ortaya çıkabilecek hatalardan veya zararlılardan kurum çalışanları ile INVESTAZ Yatırım Menkul Değerler A.Ş. Sorumlu değildir.

- InvestAZ Yatırım'da hisse hesabınız var ise ViOP hesabı açmak için telefon ile talimat vermeniz yeterli.
- InvestAZ Yatırım e-Şubeden ViOP ve Hisse hesaplarınız arasında kolaylıkla bakiye aktarabilirsiniz.
- ViOP kontrat işlemi yaptığınızda gün sonunda tüm bakiyeniz nemalanır.
- Nakit teminat tamamlama saati 11:00'dır.
- ViOP hesabınızdan cari hesabınıza teminat çekme son saat 15:30'dur.
- Teminat yatırma son saat 19:00'dır.
- Saat 15:40'dan sonra gelen teminatlar ertesi gün nemalandırılır.
- ViOP konusunda detaylı eğitim taleplerinizi egitim@investaz.com.tr adresine yazabilirsiniz.
- Risk üstlenmeden sanal/deneme hesap açmak için genelmudurluksatis@investaz.com.tr adresine talebinizi yazabilirsiniz.

MARGİN CALL SAATİ KURUMUMUZDA 14:30 OLARAK UYGULANMAKTADIR.

HESAP AÇMAK İÇİN TIKLAYINIZ

InvestAZ Yatırım Menkul Değerler

Adres: Büyükdere Caddesi, Özsezen İş Merkezi,C Blok No:126 Esentepe, Şişli

Kaynaklar : INVESTAZ Yatırım Araştırma, Matriks ve Finnet Raporu

Hazırlayan Birim: InvestAZ Yatırım Araştırma ve Strateji Departmanı

Web Adresi : www.investaz.com.tr

Mail: arastirma@investaz.com.tr

Tel: 90 (212) 238 88 88

Yasal Çekinceler

Burada yer alan bilgiler INVESTAZ Yatırım Menkul Değerler A.Ş. tarafından genel bilgilendirme amacı ile hazırlanmıştır. Yatırım bilgi, yorum ve tavsiyeleri yatırım danışmanlığı kapsamında değildir. Yatırım danışmanlığı hizmeti, SPK tarafından yetkilendirilmiş yetkili kuruluşlar tarafından kişilerin risk ve getiri tercihleri dikkate alınarak sözleşme imzalanmak suretiyle kişiye özel olarak sunulmaktadır. Burada yer alan yorum ve tavsiyeler ise genel nitelikte olup tavsiyede bulunanların kişisel görüşlerine dayanmaktadır. Herhangi bir yatırım aracının alım-satım önerisi ya da getiri vaadi olarak yorumlanmamalıdır. Bu görüşler mali durumunuz ile risk ve getiri tercihlerinize uygun olmayabilir. Bu nedenle, sadece burada yer alan bilgilere dayanarak yatırım kararı verilmesi beklentilerinize uygun sonuçlar doğurmayabilir. Tüm veriler, INVESTAZ Yatırım Menkul Değerler A.Ş tarafından güvenilir olduğuna inanılan kaynaklardan alınmıştır. Burada yer alan fiyatlar, veriler ve bilgilerin tam ve doğru olduğu garanti edilemez; içerik, haber verilmeksizin değiştirilebilir. Bu kaynakların kullanılması nedeni ile ortaya çıkabilecek hatalardan veya zararlılardan kurum çalışanları ile INVESTAZ Yatırım Menkul Değerler A.Ş. Sorumlu değildir.