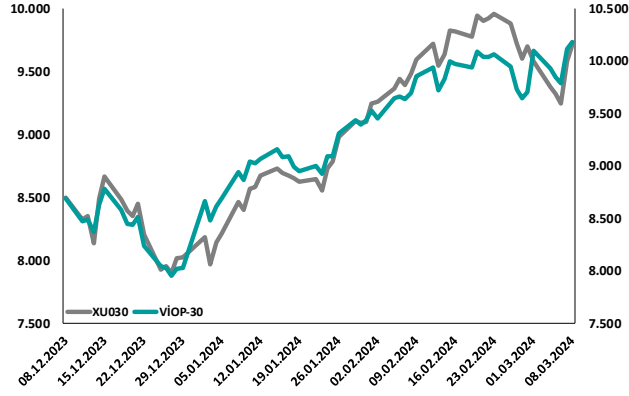
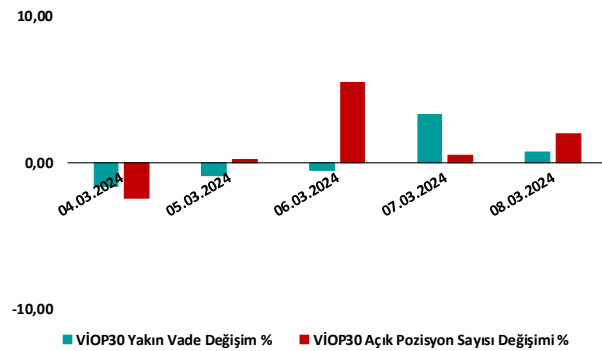


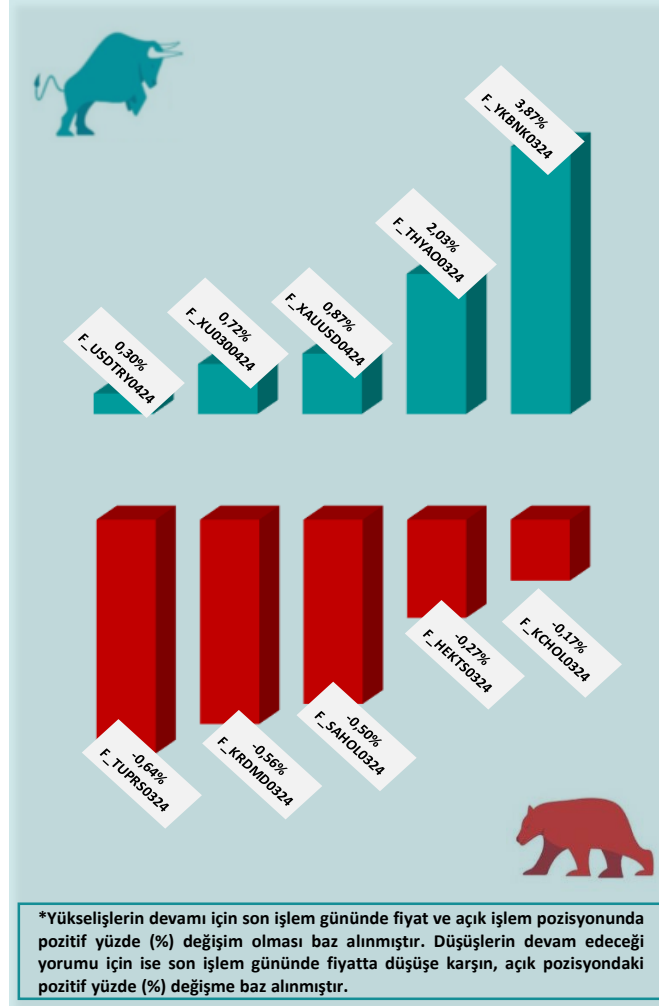
## BİST30 ve VİOP30 Yakın Vade Performansı



## VİOP30 Günlük Performans ve Açık Pozisyon Değişimi %



## Yükseliş ve Düşüşün Devam Etmesi Beklenen Kontratlar\* ile Son İşlem Günü Getirileri



\*Yükselişlerin devamı için son işlem gününde fiyat ve açık işlem pozisyonunda pozitif yüzde (%) değişim olması baz alınmıştır. Düşüşlerin devam edeceği yorumu için ise son işlem gününde fiyatta düşüşe karşın, açık pozisyonadaki pozitif yüzde (%) değişime baz alınmıştır.

## Yasal Çekinceler

Burada yer alan bilgiler INVESTAZ Yatırım Menkul Değerler A.Ş. tarafından genel bilgilendirme amacı ile hazırlanmıştır. Yatırım bilgi, yorum ve tavsiyeleri yatırım danışmanlığı kapsamında değildir. Yatırım danışmanlığı hizmeti, SPK tarafından yetkilendirilmiş yetkili kuruluşlar tarafından kişilerin risk ve getiri tercihleri dikkate alınarak sözleşme imzalanmak suretiyle kişiye özel olarak sunulmaktadır. Burada yer alan yorum ve tavsiyeler ise genel nitelikte olup tavsiyede bulunanların kişisel görüşlerine dayanmaktadır. Herhangi bir yatırım aracının alım-satım önerisi ya da getiri vaadi olarak yorumlanmamalıdır. Bu görüşler mali durumunuz ile risk ve getiri tercihlerinize uygun olmayabilir. Bu nedenle, sadece burada yer alan bilgilere dayanarak yatırım kararı verilmesi beklentilerinize uygun sonuçlar doğurmayabilir. Tüm veriler, INVESTAZ Yatırım Menkul Değerler A.Ş tarafından güvenilir olduğuna inanılan kaynaklardan alınmıştır. Burada yer alan fiyatlar, veriler ve bilgilerin tam ve doğru olduğu garanti edilemez; içerik, haber verilmeksizin değiştirilebilir. Bu kaynakların kullanılması nedeni ile ortaya çıkabilecek hatalardan veya zararlardan kurum çalışanları ile INVESTAZ Yatırım Menkul Değerler A.Ş. Sorumlu değildir.

## Hacmi En Çok Artan Pay Vadeli Kontratları

1	2	3
<b>F_THYAO324</b> 286,58	<b>F_YKBNK0324</b> 23,58	<b>F_AKBNK0324</b> 42,29
▲ 1,83%	▲ 3,88%	▲ 2,80%
2.569 milyon TL	1.585 milyon TL	1.205 milyon TL
<b>F_SASA0324</b> 41,91	<b>F_EREGL0324</b> 47,16	<b>F_GARAN0324</b> 65,32
▲ 6,10%	▲ 0,55%	▲ 2,43%
1.170 milyon TL	1.105 milyon TL	1.039 milyon TL

## Son İşlem Gününde En Çok Yükselen ve En Çok Düşen Kontratlar

Değişim	Kontrat	Hacim (TL)
6,10%	F_SASA0324	1.169.920.418
5,77%	F_SASA0424	32.281.606
4,81%	F_FROTO0324	662.847.739
4,78%	F_ISCTR0324N1	1.367.520.640
4,72%	F_AEFES0424	15.940.829
Değişim	Kontrat	Hacim
-1,76%	F_OYAKC0324	217.645.750
-1,59%	F_OYAKC0424	5.521.362
-1,44%	F_ASTOR0324	368.311.595
-1,29%	F_CIMSA0424	311.048
-1,29%	F_ARCLK0324	161.791.313

XU030  
Yakın Vade  
10.188,00  
▲ 0,72%

USDTRY  
Yakın Vade  
32,8983  
▲ 0,23%

EURTRY Yakın  
Vade  
36,0418  
▲ 0,62%

EURUSD  
Yakın Vade  
1,0969  
▲ 0,17%

XAUUSD  
Yakın Vade  
2,198  
▲ 0,87%

XAGUSD  
Yakın Vade  
24,58  
▲ 0,04%

Endeks Vadeli Sözleşmeler	Kapanış	Günlük Değişim %	Haftalık Değişim %	Yüksek	Düşük	İşlem Miktarı	İşlem Hacmi (milyon TL)	Açık Pozisyon Sayısı	Açık Pozisyon Değişimi %	Vade Tarihi	Vadeye Kalan Gün	Trend Yönü Beklentisi*
F_XU0300424	10.188	0,72	0,89	10.259	10.036	71.920	20.024	273.492	1,97	30.04.2024	50	▲
F_XLBNK0424	9.021	1,48	-0,70	9.090	8.818	412	87	1.438	3,90	30.04.2024	50	▲

Döviz Vadeli Sözleşmeler	Kapanış	Günlük Değişim %	Haftalık Değişim %	Yüksek	Düşük	İşlem Miktarı	İşlem Hacmi (milyon TL)	Açık Pozisyon Sayısı	Açık Pozisyon Değişimi %	Vade Tarihi	Vadeye Kalan Gün	Trend Yönü Beklentisi*
F_USDTRY0324	32,8983	0,23	1,91	32,9300	32,7881	8.309	1.954	874.595	-0,22	29.03.2024	18	▬
F_EURTRY0324	36,0418	0,62	3,42	36,1008	35,8774	77	6	18.086	0,32	29.03.2024	18	▲
F_EURUSD0324	1,0969	0,17	1,16	1,0993	1,0933	235	138	26.343	-10,29	29.03.2024	18	▬
F_GBPUSD0324	1,2868	0,89	1,95	1,2886	1,2793	21	1	58	3,57	29.03.2024	18	▲

Kıymetli Maden Vadeli Sözleşmeler	Kapanış	Günlük Değişim %	Haftalık Değişim %	Yüksek	Düşük	İşlem Miktarı	İşlem Hacmi (milyon TL)	Açık Pozisyon Sayısı	Açık Pozisyon Değişimi %	Vade Tarihi	Vadeye Kalan Gün	Trend Yönü Beklentisi*
F_XAUTRYM0424	2.426	1,43	8,31	2.434	2.392	6.352	388	883.543	3,66	30.04.2024	50	▲
F_XAUUSD0424	2.198	0,87	4,34	2.214	2.178	8.767	2.714	59.031	21,99	30.04.2024	50	▲
F_XAGUSD0424	24,58	0,04	4,91	24,89	24,46	10.159	1.242	270.362	5,24	30.04.2024	50	▲

\*Yukarı yönlü trend beklentisi için son işlem gününde fiyat ve açık pozisyon yüzde değişimleri pozitif olan kontratlar baz alınırken; aşağı yönlü trend beklentileri için son işlem gününde fiyattaki negatif yüzde değişmeye karşılık, yine son işlem günündeki açık pozisyonundaki pozitif yüzde değişme durumu dikkate alınmıştır. Belirtilen bu iki durum haricindeki fiyat ve açık pozisyon değişimleri için ise yatay/nötr işareti kullanılmıştır.

#### Yasal Çekinceler

Burada yer alan bilgiler INVESTAZ Yatırım Menkul Değerler A.Ş. tarafından genel bilgilendirme amacı ile hazırlanmıştır. Yatırım bilgi, yorum ve tavsiyeleri yatırım danışmanlığı kapsamında değildir. Yatırım danışmanlığı hizmeti, SPK tarafından yetkilendirilmiş yetkili kuruluşlar tarafından kişilerin risk ve getiri tercihleri dikkate alınarak sözleşme imzalanmak suretiyle kişiye özel olarak sunulmaktadır. Burada yer alan yorum ve tavsiyeler ise genel nitelikte olup tavsiyede bulunanların kişisel görüşlerine dayanmaktadır. Herhangi bir yatırım aracının alım-satım önerisi ya da getiri vaadi olarak yorumlanmamalıdır. Bu görüşler mali durumunuz ile risk ve getiri tercihlerinize uygun olmayabilir. Bu nedenle, sadece burada yer alan bilgilere dayanarak yatırım kararı verilmesi beklentilerinize uygun sonuçlar doğurmayabilir. Tüm veriler, INVESTAZ Yatırım Menkul Değerler A.Ş tarafından güvenilir olduğuna inanılan kaynaklardan alınmıştır. Burada yer alan fiyatlar, veriler ve bilgilerin tam ve doğru olduğu garanti edilemez; içerik, haber verilmeksizin değiştirilebilir. Bu kaynakların kullanılması nedeni ile ortaya çıkabilecek hatalardan veya zararlardan kurum çalışanları ile INVESTAZ Yatırım Menkul Değerler A.Ş. Sorumlu değildir.

Pay Vadeli Sözleşmeler	Kapanış	Günlük Değişim %	Haftalık Değişim %	Yüksek	Düşük	İşlem Miktarı	İşlem Hacmi (milyon TL)	Açık Pozisyon Sayısı	Açık Pozisyon Değişimi %	Vade Tarihi	Vadeye Kalan Gün	Trend Yönü Beklentisi*
F_AEFES0324	151,56	2,64	-2,35	152,70	146,79	2.577	98	9.918	-3,50	29.03.2024	18	→
F_AKBNK0324	42,32	2,84	3,14	42,41	40,62	27.314	1.205	276.677	6,41	29.03.2024	18	▲
F_AKSEN0324	41,73	3,78	8,87	41,77	39,36	3.620	75	30.110	5,11	29.03.2024	18	▲
F_ALARK0324	133,18	-0,08	1,02	136,24	131,00	13.649	366	43.230	-2,68	29.03.2024	18	→
F_ARCLK0324	159,22	-1,29	-6,85	162,10	157,85	4.624	162	21.778	3,15	29.03.2024	18	▼
F_ASELS0324	60,20	2,21	-1,54	60,63	58,74	20.802	618	112.622	4,20	29.03.2024	18	▲
F_ASTOR0324	115,38	-1,12	-6,83	116,96	113,24	12.473	368	35.622	12,55	29.03.2024	18	▼
F_BIMAS0324	400,35	1,01	2,30	403,25	395,98	9.474	633	27.464	7,63	29.03.2024	18	▲
F_CIMSA0324	35,80	-0,78	-0,64	36,60	35,45	1.865	36	18.791	6,37	29.03.2024	18	▼
F_DOAS0324	284,72	-0,83	4,43	301,65	284,59	2.947	162	4.357	19,40	29.03.2024	18	▼
F_DOHOL0324	13,83	0,58	-3,29	13,87	13,63	3.567	113	374.730	0,67	29.03.2024	18	▲
F_ECILC0324	57,29	4,35	1,67	57,38	55,08	2.705	51	23.706	3,12	29.03.2024	18	▲
F_EKGYO0324	11,61	2,20	-1,02	11,67	11,24	12.164	908	1.442.272	-8,60	29.03.2024	18	→
F_ENJSA0324	63,94	1,49	-0,25	64,03	62,08	4.846	114	36.789	9,22	29.03.2024	18	▲
F_ENKAI0324	39,25	-1,01	2,13	40,00	39,16	8.388	171	77.263	0,80	29.03.2024	18	▼
F_EREGL0324	47,24	0,51	-0,69	47,37	46,54	20.874	1.105	581.989	-5,80	29.03.2024	18	→
F_FROTO0324	1.132,95	4,37	12,87	1.134,87	1.082,03	4.771	663	4.525	23,36	29.03.2024	18	▲
F_GARAN0324	65,30	2,14	1,95	65,62	63,20	26.840	1.039	161.475	17,42	29.03.2024	18	▲
F_GUBRF0324	188,48	-0,98	-3,98	191,38	184,10	5.082	252	15.958	8,68	29.03.2024	18	▼
F_HALKB0324	14,31	0,56	-3,44	14,35	13,99	3.919	130	207.633	0,27	29.03.2024	18	▲
F_HEKTS0324	18,60	-0,27	-6,44	19,37	18,13	30.814	431	147.670	13,37	29.03.2024	18	▼
F_ISCTRO324N1	11,19	4,87	1,27	11,23	10,61	14.945	1.368	418.364	10,26	29.03.2024	18	▲
F_ISGYO0324	17,23	0,23	-3,74	17,36	16,83	2.440	31	56.772	-0,27	29.03.2024	18	→
F_KARSN0324	11,41	2,89	6,64	11,65	11,00	7.390	150	53.360	13,53	29.03.2024	18	▲
F_KCHOL0324	179,69	-0,17	4,83	181,40	178,43	18.228	985	108.315	23,92	29.03.2024	18	▼

\*Yukarı yönlü trend beklentisi için son işlem gününde fiyat ve açık pozisyon yüzde değişimleri pozitif olan kontratlar baz alınırken; aşağı yönlü trend beklentileri için son işlem gününde fiyattaki negatif yüzde değişmeye karşılık, yine son işlem günündeki açık pozisyonundaki pozitif yüzde değişme durumu dikkate alınmıştır. Belirtilen bu iki durum haricindeki fiyat ve açık pozisyon değişimleri için ise yatay/nötr işareti kullanılmıştır.

#### Yasal Çekinceler

Burada yer alan bilgiler INVESTAZ Yatırım Menkul Değerler A.Ş. tarafından genel bilgilendirme amacı ile hazırlanmıştır. Yatırım bilgi, yorum ve tavsiyeleri yatırım danışmanlığı kapsamında değildir. Yatırım danışmanlığı hizmeti, SPK tarafından yetkilendirilmiş yetkili kuruluşlar tarafından kişilerin risk ve getiri tercihleri dikkate alınarak sözleşme imzalanmak suretiyle kişiye özel olarak sunulmaktadır. Burada yer alan yorum ve tavsiyeler ise genel nitelikte olup tavsiyede bulunanların kişisel görüşlerine dayanmaktadır. Herhangi bir yatırım aracının alım-satım önerisi ya da getiri vaadi olarak yorumlanmamalıdır. Bu görüşler mali durumunuz ile risk ve getiri tercihlerinize uygun olmayabilir. Bu nedenle, sadece burada yer alan bilgilere dayanarak yatırım kararı verilmesi beklentilerinize uygun sonuçlar doğurmayabilir. Tüm veriler, INVESTAZ Yatırım Menkul Değerler A.Ş tarafından güvenilir olduğuna inanılan kaynaklardan alınmıştır. Burada yer alan fiyatlar, veriler ve bilgilerin tam ve doğru olduğu garanti edilemez; içerik, haber verilmeksizin değiştirilebilir. Bu kaynakların kullanılması nedeni ile ortaya çıkabilecek hatalardan veya zararlı kurumlardan kurum çalışanları ile INVESTAZ Yatırım Menkul Değerler A.Ş. Sorumlu değildir.

Pay Vadeli Sözleşmeler	Kapanış	Günlük Değişim %	Haftalık Değişim %	Yüksek	Düşük	İşlem Miktarı	İşlem Hacmi (milyon TL)	Açık Pozisyon Sayısı	Açık Pozisyon Değişimi %	Vade Tarihi	Vadeye Kalan Gün	Trend Yönü Beklentisi*
F_KONTR0324	277,28	1,20	-5,20	279,23	267,94	8.065	358	10.812	11,46	29.03.2024	18	▲
F_KOZAA0324	54,97	0,35	2,36	55,56	54,20	11.560	224	69.752	1,39	29.03.2024	18	▲
F_KOZAL0324	26,13	1,79	10,72	26,40	25,29	28.318	1.002	479.797	10,03	29.03.2024	18	▲
F_KRDMD0324	26,73	-0,56	-4,67	26,96	26,41	12.000	446	241.729	4,50	29.03.2024	18	▼
F_MGROS0324	500,02	1,88	-1,21	502,77	490,74	2.832	197	5.263	-7,03	29.03.2024	18	▬
F_ODAS0324	10,95	-0,54	-0,99	11,15	10,76	9.371	288	543.015	1,35	29.03.2024	18	▼
F_OYAKC0324	69,60	-2,10	-2,71	70,62	68,50	9.783	218	43.479	7,23	29.03.2024	18	▼
F_PETKM0324	24,95	2,00	1,80	25,25	24,37	13.445	598	584.785	5,76	29.03.2024	18	▲
F_PGSUS0324	834,34	0,28	-3,37	836,99	820,01	5.274	570	10.201	4,12	29.03.2024	18	▲
F_SAHOL0324	81,09	-0,50	1,05	81,59	80,27	24.102	964	232.095	19,92	29.03.2024	18	▼
F_SASA0324	41,92	5,99	4,54	43,19	38,88	38.915	1.170	105.773	-6,44	29.03.2024	18	▬
F_SISE0324	50,46	0,04	-2,81	50,60	49,95	12.571	356	149.804	1,20	29.03.2024	18	▲
F_SKBNK0324	4,78	2,14	-2,25	4,83	4,65	2.572	46	164.520	-9,81	29.03.2024	18	▬
F_SOKM0324	69,13	0,26	1,50	69,29	68,05	2.963	81	63.381	0,46	29.03.2024	18	▲
F_TAVHL0324	178,86	1,63	1,46	180,88	174,86	6.252	219	23.470	-1,22	29.03.2024	18	▬
F_TCELL0324	67,24	1,43	-1,29	67,30	65,67	13.996	390	224.590	2,48	29.03.2024	18	▲
F_THYAO0324	286,97	2,03	-0,12	287,80	277,76	34.424	2.569	135.400	2,46	29.03.2024	18	▲
F_TKFEN0324	47,29	1,42	-0,92	47,40	46,21	3.893	57	36.984	0,53	29.03.2024	18	▲
F_TOASO0324	278,85	-0,92	3,66	283,94	278,08	5.787	274	19.202	7,27	29.03.2024	18	▼
F_TSKB0324	8,61	0,23	1,65	8,77	8,45	3.484	161	243.976	9,16	29.03.2024	18	▲
F_TTKOM0324	32,41	-0,31	0,12	32,77	31,80	9.700	344	142.587	-0,68	29.03.2024	18	▬
F_TUPRS0324	175,77	-0,64	4,18	178,40	174,44	16.347	691	61.280	12,17	29.03.2024	18	▼
F_VAKBN0324	14,30	0,49	-2,92	14,37	14,00	3.000	123	298.653	3,73	29.03.2024	18	▲
F_VESTL0324	80,24	2,39	-2,79	83,88	76,36	20.266	666	52.197	12,97	29.03.2024	18	▲
F_YKBNK0324	23,59	3,87	1,68	23,65	22,54	18.406	1.585	576.072	9,89	29.03.2024	18	▲

\*Yukarı yönlü trend beklentisi için son işlem gününde fiyat ve açık pozisyon yüzde değişimleri pozitif olan kontratlar baz alınırken; aşağı yönlü trend beklentileri için son işlem gününde fiyattaki negatif yüzde değişmeye karşılık, yine son işlem günündeki açık pozisyonundaki pozitif yüzde değişme durumu dikkate alınmıştır. Belirtilen bu iki durum haricindeki fiyat ve açık pozisyon değişimleri için ise yatay/nötr işareti kullanılmıştır.

#### Yasal Çekinceler

Burada yer alan bilgiler INVESTAZ Yatırım Menkul Değerler A.Ş. tarafından genel bilgilendirme amacı ile hazırlanmıştır. Yatırım bilgi, yorum ve tavsiyeleri yatırım danışmanlığı kapsamında değildir. Yatırım danışmanlığı hizmeti, SPK tarafından yetkilendirilmiş yetkili kuruluşlar tarafından kişilerin risk ve getiri tercihleri dikkate alınarak sözleşme imzalanmak suretiyle kişiye özel olarak sunulmaktadır. Burada yer alan yorum ve tavsiyeler ise genel nitelikte olup tavsiyede bulunanların kişisel görüşlerine dayanmaktadır. Herhangi bir yatırım aracının alım-satım önerisi ya da getiri vaadi olarak yorumlanmamalıdır. Bu görüşler mali durumunuz ile risk ve getiri tercihlerinize uygun olmayabilir. Bu nedenle, sadece burada yer alan bilgilere dayanarak yatırım kararı verilmesi beklentilerinize uygun sonuçlar doğurmayabilir. Tüm veriler, INVESTAZ Yatırım Menkul Değerler A.Ş tarafından güvenilir olduğuna inanılan kaynaklardan alınmıştır. Burada yer alan fiyatlar, veriler ve bilgilerin tam ve doğru olduğu garanti edilemez; içerik, haber verilmeksizin değiştirilebilir. Bu kaynakların kullanılması nedeni ile ortaya çıkabilecek hatalardan veya zararlı kurumlardan kurum çalışanları ile INVESTAZ Yatırım Menkul Değerler A.Ş. Sorumlu değildir.

- InvestAZ Yatırım'da hisse hesabınız var ise ViOP hesabı açmak için telefon ile talimat vermeniz yeterli.
- InvestAZ Yatırım e-Şubeden ViOP ve Hisse hesaplarınız arasında kolaylıkla bakiye aktarabilirsiniz.
- ViOP kontrat işlemi yaptığınızda gün sonunda tüm bakiyeniz nemalanır.
- Nakit teminat tamamlama saati 11:00'dır.
- ViOP hesabınızdan cari hesabınıza teminat çekme son saat 15:30'dur.
- Teminat yatırma son saat 19:00'dır.
- Saat 15:40'dan sonra gelen teminatlar ertesi gün nemalandırılır.
- ViOP konusunda detaylı eğitim taleplerinizi [egitim@investaz.com.tr](mailto:egitim@investaz.com.tr) adresine yazabilirsiniz.
- Risk üstlenmeden sanal/deneme hesap açmak için [genelmudurluksatis@investaz.com.tr](mailto:genelmudurluksatis@investaz.com.tr) adresine talebinizi yazabilirsiniz.

**MARGİN CALL SAATİ KURUMUMUZDA 14:30 OLARAK UYGULANMAKTADIR.**

**HESAP AÇMAK İÇİN TIKLAYINIZ**

**InvestAZ Yatırım Menkul Değerler**

**Adres:** Büyükdere Caddesi, Özsezen İş Merkezi,C Blok No:126 Esentepe, Şişli

**Kaynaklar :** INVESTAZ Yatırım Araştırma, Matriks ve Finnet Raporu

**Hazırlayan Birim:** InvestAZ Yatırım Araştırma ve Strateji Departmanı

**Web Adresi :** [www.investaz.com.tr](http://www.investaz.com.tr)

**Mail:** [arastirma@investaz.com.tr](mailto:arastirma@investaz.com.tr)

**Tel:** 90 (212) 238 88 88

**Yasal Çekinceler**

Burada yer alan bilgiler INVESTAZ Yatırım Menkul Değerler A.Ş. tarafından genel bilgilendirme amacı ile hazırlanmıştır. Yatırım bilgi, yorum ve tavsiyeleri yatırım danışmanlığı kapsamında değildir. Yatırım danışmanlığı hizmeti, SPK tarafından yetkilendirilmiş yetkili kuruluşlar tarafından kişilerin risk ve getiri tercihleri dikkate alınarak sözleşme imzalanmak suretiyle kişiye özel olarak sunulmaktadır. Burada yer alan yorum ve tavsiyeler ise genel nitelikte olup tavsiyede bulunanların kişisel görüşlerine dayanmaktadır. Herhangi bir yatırım aracının alım-satım önerisi ya da getiri vaadi olarak yorumlanmamalıdır. Bu görüşler mali durumunuz ile risk ve getiri tercihlerinize uygun olmayabilir. Bu nedenle, sadece burada yer alan bilgilere dayanarak yatırım kararı verilmesi beklentilerinize uygun sonuçlar doğurmayabilir. Tüm veriler, INVESTAZ Yatırım Menkul Değerler A.Ş tarafından güvenilir olduğuna inanılan kaynaklardan alınmıştır. Burada yer alan fiyatlar, veriler ve bilgilerin tam ve doğru olduğu garanti edilemez; içerik, haber verilmeksizin değiştirilebilir. Bu kaynakların kullanılması nedeni ile ortaya çıkabilecek hatalardan veya zararlardan kurum çalışanları ile INVESTAZ Yatırım Menkul Değerler A.Ş. Sorumlu değildir.