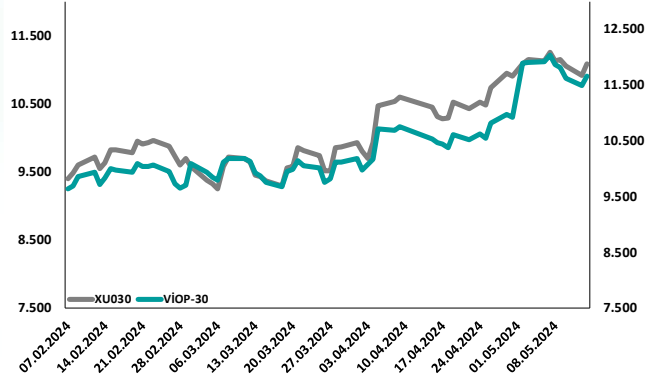
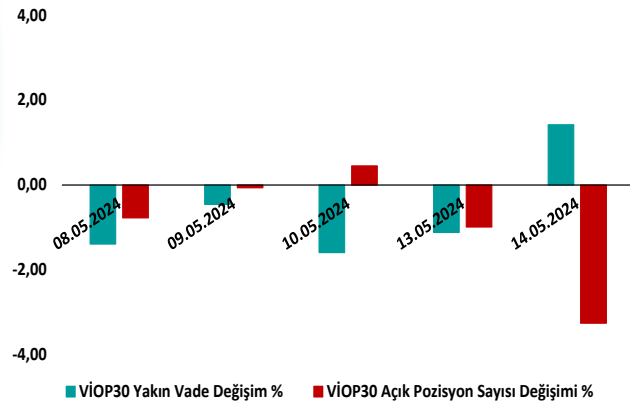


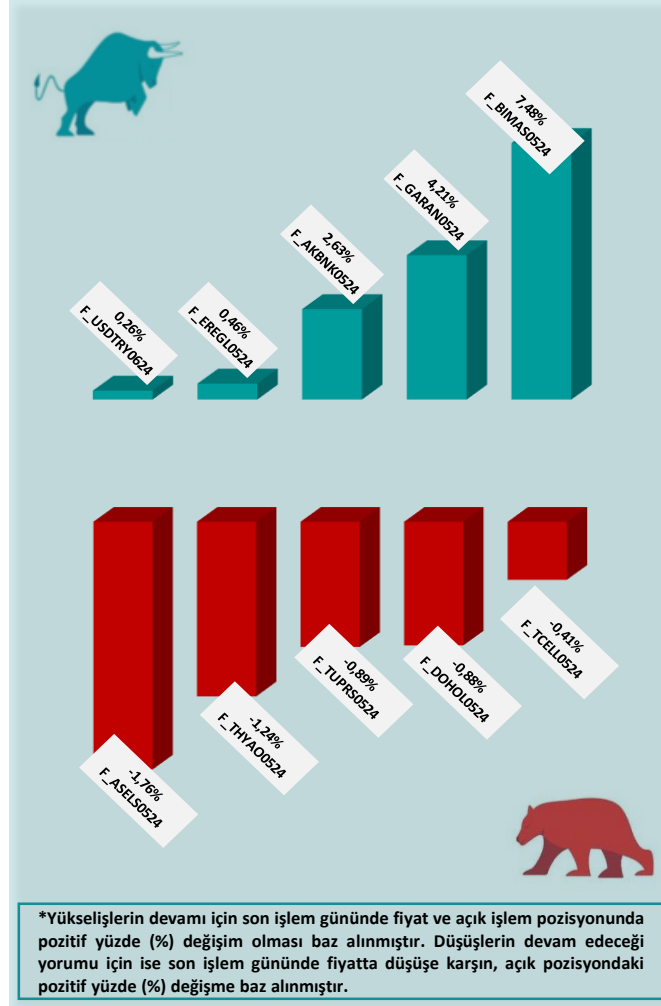
BİST30 ve VIOP30 Yakın Vade Performansı



VIOP30 Günlük Performans ve Açık Pozisyon Değişimi %



Yükseliş ve Düşüşün Devam Etmesi Beklenen Kontratlar* ile Son İşlem Günü Getirileri



Yasal Çekinceler

Burada yer alan bilgiler INVESTAZ Yatırım Menkul Değerler A.Ş. tarafından genel bilgilendirme amacı ile hazırlanmıştır. Yatırım bilgi, yorum ve tavsiyeleri yatırım danışmanlığı kapsamında değildir. Yatırım danışmanlığı hizmeti, SPK tarafından yetkilendirilmiş yetkili kuruluşlar tarafından kişilerin risk ve getiri tercihleri dikkate alınarak sözleşme imzalanmak suretiyle kişiye özel olarak sunulmaktadır. Burada yer alan yorum ve tavsiyeler ise genel nitelikte olup tavsiyede bulunanların kişisel görüşlerine dayanmaktadır. Herhangi bir yatırım aracının alım-satım önerisi ya da getiri vaadi olarak yorumlanmamalıdır. Bu görüşler mali durumunuz ile risk ve getiri tercihlerinize uygun olmayabilir. Bu nedenle, sadece burada yer alan bilgilere dayanarak yatırım kararı verilmesi beklentilerinize uygun sonuçlar doğurmayabilir. Tüm veriler, INVESTAZ Yatırım Menkul Değerler A.Ş tarafından güvenilir olduğuna inanılan kaynaklardan alınmıştır. Burada yer alan fiyatlar, veriler ve bilgilerin tam ve doğru olduğu garanti edilemez; içerik, haber verilmeksizin değiştirilebilir. Bu kaynakların kullanılması nedeni ile ortaya çıkabilecek hatalardan veya zararlardan kurum çalışanları ile INVESTAZ Yatırım Menkul Değerler A.Ş. Sorumlu değildir.

Hacmi En Çok Artan Pay Vadeli Kontratları

1	2	3
F_AKBN0524	F_YKBN0524	F_THYAO0524
58,83	32,53	317,92
▲ 2,62%	▲ 4,16%	▼ -1,21%
2.369 milyon TL	2.021 milyon TL	1.615 milyon TL
F_EKGYO0524	F_BIMAS0524	F_GARAN0524
8,92	462,91	91,83
▼ -8,79%	▲ 7,29%	▲ 4,13%
1.354 milyon TL	1.328 milyon TL	1.323 milyon TL

Son İşlem Gününde En Çok Yükselen ve En Çok Düşen Kontratlar

Değişim	Kontrat	Hacim (TL)
7,29%	F_BIMAS0524	1.327.622.012
6,28%	F_BIMAS0624	72.353.313
4,85%	F_SASA0524	843.942.114
4,58%	F_SASA0624	45.012.117
4,32%	F_SAHOL0624	32.912.827
-9,36%	F_EKGYO0624	41.112.042
-8,79%	F_EKGYO0524	1.354.147.318
-3,50%	F_VAKBN0624	13.693.967
-3,37%	F_VAKBN0524	570.050.415
-3,04%	F_ENKAI0524	257.004.274

XU030
Yakın Vade
11.657,50
▲ 1,42%

USDTRY
Yakın Vade
32,6887
▲ 0,21%

EURTRY Yakın Vade
35,4600
▲ 0,55%

EURUSD Yakın Vade
1,0827
▲ 0,31%

XAUUSD Yakın Vade
2,374
▲ 0,69%

XAGUSD Yakın Vade
28,81
▲ 1,19%

Endeks Vadeli Sözleşmeler	Kapanış	Günlük Değişim %	Haftalık Değişim %	Yüksek	Düşük	İşlem Miktarı	İşlem Hacmi (milyon TL)	Açık Pozisyon Sayısı	Açık Pozisyon Değişimi %	Vade Tarihi	Vadeye Kalan Gün	Trend Yönü Beklentisi*
F_XU0300624	11.658	1,42	-3,14	11.819	11.448	94.656	25.499	253.821	-3,26	28.06.2024	44	▬
F_XLBNK0624	12.462	1,69	-2,80	12.558	12.221	435	101	910	-2,36	28.06.2024	44	▬

Döviz Vadeli Sözleşmeler	Kapanış	Günlük Değişim %	Haftalık Değişim %	Yüksek	Düşük	İşlem Miktarı	İşlem Hacmi (milyon TL)	Açık Pozisyon Sayısı	Açık Pozisyon Değişimi %	Vade Tarihi	Vadeye Kalan Gün	Trend Yönü Beklentisi*
F_USDTRY0524	32,6887	0,21	-0,72	32,7030	32,5800	4.645	2.098	670.561	-2,46	31.05.2024	16	▬
F_EURTRY0524	35,4600	0,55	-0,06	35,4600	35,1980	60	30	3.839	11,79	31.05.2024	16	▲
F_EURUSD0524	1,0827	0,31	0,34	1,0850	1,0776	291	667	8.032	-18,89	31.05.2024	16	▬
F_GBPUUSD0524	1,2590	0,29	0,44	1,2593	1,2530	5	1	77	5,48	31.05.2024	16	▲

Kıymetli Maden Vadeli Sözleşmeler	Kapanış	Günlük Değişim %	Haftalık Değişim %	Yüksek	Düşük	İşlem Miktarı	İşlem Hacmi (milyon TL)	Açık Pozisyon Sayısı	Açık Pozisyon Değişimi %	Vade Tarihi	Vadeye Kalan Gün	Trend Yönü Beklentisi*
F_XAUTRYM0624	2.545	0,56	-0,81	2.555	2.526	3.390	721	918.643	16,65	28.06.2024	44	▲
F_XAUUSD0624	2.374	0,69	1,60	2.376	2.355	3.442	1.073	65.747	-0,93	28.06.2024	44	▬
F_XAGUSD0624	28,81	1,19	4,57	28,97	28,35	7.956	762	230.680	1,75	28.06.2024	44	▲

*Yukarı yönlü trend beklentisi için son işlem gününde fiyat ve açık pozisyon yüzde değişimleri pozitif olan kontratlar baz alınırken; aşağı yönlü trend beklentileri için son işlem gününde fiyatın negatif yüzde değişmeye karşılık, yine son işlem günündeki açık pozisyonundaki pozitif yüzde değişime durumu dikkate alınmıştır. Belirtilen bu iki durum haricindeki fiyat ve açık pozisyon değişimleri için ise yatay/nötr işareti kullanılmıştır.

Yasal Çekinceler

Burada yer alan bilgiler INVESTAZ Yatırım Menkul Değerler A.Ş. tarafından genel bilgilendirme amacı ile hazırlanmıştır. Yatırım bilgi, yorum ve tavsiyeleri yatırım danışmanlığı kapsamında değildir. Yatırım danışmanlığı hizmeti, SPK tarafından yetkilendirilmiş yetkili kuruluşlar tarafından kişilerin risk ve getiri tercihleri dikkate alınarak sözleşme imzalanmak suretiyle kişiye özel olarak sunulmaktadır. Burada yer alan yorum ve tavsiyeler ise genel nitelikte olup tavsiyede bulunanların kişisel görüşlerine dayanmaktadır. Herhangi bir yatırım aracının alım-satım önerisi ya da getiri vaadi olarak yorumlanmamalıdır. Bu görüşler mali durumunuz ile risk ve getiri tercihlerinize uygun olmayabilir. Bu nedenle, sadece burada yer alan bilgilere dayanarak yatırım kararı verilmesi beklentilerinize uygun sonuçlar doğurmayabilir. Tüm veriler, INVESTAZ Yatırım Menkul Değerler A.Ş tarafından güvenilir olduğuna inanılan kaynaklardan alınmıştır. Burada yer alan fiyatlar, veriler ve bilgilerin tam ve doğru olduğu garanti edilemez; içerik, haber verilmeksizin değiştirilebilir. Bu kaynakların kullanılması nedeni ile ortaya çıkabilecek hatalardan veya zararlardan kurum çalışanları ile INVESTAZ Yatırım Menkul Değerler A.Ş. Sorumlu değildir.

Pay Vadeli Sözleşmeler	Kapanış	Günlük Değişim %	Haftalık Değişim %	Yüksek	Düşük	İşlem Miktarı	İşlem Hacmi (milyon TL)	Açık Pozisyon Sayısı	Açık Pozisyon Değişimi %	Vade Tarihi	Vadeye Kalan Gün	Trend Yönü Beklentisi*
F_AEFES0524	199,60	1,03	-0,11	199,98	194,33	2.383	94	6.918	-2,40	31.05.2024	16	▲
F_AKBNK0524	58,84	2,63	-7,37	59,31	57,55	46.190	2.369	287.966	2,69	31.05.2024	16	▲
F_AKSEN0524	39,73	-1,90	-0,38	40,78	39,52	3.291	65	30.540	2,23	31.05.2024	16	▼
F_ALARK0524	118,80	0,76	-1,56	119,99	116,78	8.937	262	63.957	0,18	31.05.2024	16	▲
F_ARCLK0524	189,71	1,49	0,22	189,90	181,50	4.913	232	20.825	-3,15	31.05.2024	16	▲
F_ASELS0524	62,09	-1,76	-3,57	64,29	61,59	18.806	438	119.557	2,13	31.05.2024	16	▼
F_ASTOR0524	106,60	0,69	-6,72	107,58	104,01	10.794	231	39.215	-4,38	31.05.2024	16	▲
F_BIMAS0524	463,50	7,48	7,30	469,97	435,02	15.581	1.328	22.181	17,12	31.05.2024	16	▲
F_CIMSA0524	32,51	-1,04	-6,18	32,98	30,64	2.835	47	22.868	-6,48	31.05.2024	16	▲
F_DOAS0524	293,99	-0,68	-6,01	297,84	291,50	1.063	45	6.572	0,00	31.05.2024	16	▲
F_DOHOL0524	14,70	-0,88	0,82	14,91	14,61	9.637	464	551.387	9,49	31.05.2024	16	▼
F_EKGYO0524	8,96	-8,29	-17,50	9,97	8,81	22.529	1.354	1.169.822	-6,41	31.05.2024	16	▲
F_ENJSA0524	65,19	0,05	-4,58	65,65	63,50	2.092	62	22.070	-0,90	31.05.2024	16	▲
F_ENKAI0524	37,07	-2,70	-4,09	38,88	36,80	13.635	257	117.645	9,52	31.05.2024	16	▼
F_EREGL0524	47,58	0,46	1,17	48,44	46,82	25.094	1.210	438.039	1,41	31.05.2024	16	▲
F_FROTO0524	1.210,00	3,42	2,43	1.215,00	1.154,36	3.006	469	3.879	0,13	31.05.2024	16	▲
F_GARAN0524	91,89	4,21	2,67	93,00	88,54	32.708	1.323	114.882	3,38	31.05.2024	16	▲
F_GUBRF0524	153,86	0,57	-6,62	156,08	151,46	5.695	177	23.143	4,63	31.05.2024	16	▲
F_HALKB0524	16,80	-0,83	-4,65	17,15	16,48	10.428	458	250.567	-11,24	31.05.2024	16	▲
F_HEKTS0524	15,81	0,51	-5,61	16,25	15,55	10.732	144	189.090	2,24	31.05.2024	16	▲
F_ISCTR0524	13,89	1,83	-3,21	14,05	13,57	19.839	1.133	824.794	-2,76	31.05.2024	16	▲
F_KCHOL0524	250,08	3,60	2,70	255,85	240,34	24.212	1.256	43.416	-3,27	31.05.2024	16	▲
F_KONTR0524	216,57	-2,74	-13,37	225,99	214,99	7.200	242	25.576	-1,27	31.05.2024	16	▲
F_KOZAA0524	48,31	-0,80	-8,97	49,20	47,88	4.580	93	78.060	-0,45	31.05.2024	16	▲
F_KOZAL0524	21,55	-1,55	-10,43	21,97	21,36	13.843	433	388.646	-5,95	31.05.2024	16	▲

*Yukarı yönlü trend beklentisi için son işlem gününde fiyat ve açık pozisyon yüzde değişimleri pozitif olan kontratlar baz alınırken; aşağı yönlü trend beklentileri için son işlem gününde fiyattaki negatif yüzde değişmeye karşılık, yine son işlem günündeki açık pozisyonundaki pozitif yüzde değişme durumu dikkate alınmıştır. Belirtilen bu iki durum haricindeki fiyat ve açık pozisyon değişimleri için ise yatay/nötr işareti kullanılmıştır.

Yasal Çekinceler

Burada yer alan bilgiler INVESTAZ Yatırım Menkul Değerler A.Ş. tarafından genel bilgilendirme amacı ile hazırlanmıştır. Yatırım bilgi, yorum ve tavsiyeleri yatırım danışmanlığı kapsamında değildir. Yatırım danışmanlığı hizmeti, SPK tarafından yetkilendirilmiş yetkili kuruluşlar tarafından kişilerin risk ve getiri tercihleri dikkate alınarak sözleşme imzalanmak suretiyle kişiye özel olarak sunulmaktadır. Burada yer alan yorum ve tavsiyeler ise genel nitelikte olup tavsiyede bulunanların kişisel görüşlerine dayanmaktadır. Herhangi bir yatırım aracının alım-satım önerisi ya da getiri vaadi olarak yorumlanmamalıdır. Bu görüşler mali durumunuz ile risk ve getiri tercihlerinize uygun olmayabilir. Bu nedenle, sadece burada yer alan bilgilere dayanarak yatırım kararı verilmesi beklentilerinize uygun sonuçlar doğurmayabilir. Tüm veriler, INVESTAZ Yatırım Menkul Değerler A.Ş tarafından güvenilir olduğuna inanılan kaynaklardan alınmıştır. Burada yer alan fiyatlar, veriler ve bilgilerin tam ve doğru olduğu garanti edilemez; içerik, haber verilmeksizin değiştirilebilir. Bu kaynakların kullanılması nedeni ile ortaya çıkabilecek hatalardan veya zararlılardan kurum çalışanları ile INVESTAZ Yatırım Menkul Değerler A.Ş. Sorumlu değildir.

Pay Vadeli Sözleşmeler	Kapanış	Günlük Değişim %	Haftalık Değişim %	Yüksek	Düşük	İşlem Miktarı	İşlem Hacmi (milyon TL)	Açık Pozisyon Sayısı	Açık Pozisyon Değişimi %	Vade Tarihi	Vadeye Kalan Gün	Trend Yönü Beklentisi*
F_KRDM0524	27,52	0,44	-3,40	28,26	26,94	13.756	447	225.388	-3,05	31.05.2024	16	🟡
F_MGROS0524	469,88	-1,66	-0,13	482,29	469,60	5.201	387	16.086	3,67	31.05.2024	16	🔴
F_ODAS0524	9,35	-1,99	-4,00	9,55	9,28	7.982	167	563.710	-0,36	31.05.2024	16	🟡
F_OYAKC0524	59,55	-0,62	-6,68	60,42	58,47	6.778	133	52.474	-1,60	31.05.2024	16	🟡
F_PETKM0524	20,17	1,00	-2,84	20,38	19,81	12.231	489	453.823	-1,47	31.05.2024	16	🟡
F_PGSUS0524N1	209,01	0,00	0,00	210,32	201,00	6.851	1.035	9.133	0,00	31.05.2024	16	🟡
F_SAHOL0524	100,70	3,94	2,25	102,00	96,24	21.296	761	148.396	9,15	31.05.2024	16	🟢
F_SASA0524	48,42	5,26	1,19	49,23	45,45	29.163	844	128.752	-1,91	31.05.2024	16	🟡
F_SISE0524	53,38	0,79	0,57	54,54	52,04	21.531	655	174.518	2,00	31.05.2024	16	🟢
F_SOKM0524	66,73	1,68	4,17	66,87	65,25	4.867	231	48.687	-8,35	31.05.2024	16	🟡
F_TAVHL0524	227,25	1,86	0,24	227,99	221,41	3.153	156	16.109	1,26	31.05.2024	16	🟢
F_TCELL0524	84,73	-0,41	-3,01	85,81	83,50	16.010	445	121.994	5,28	31.05.2024	16	🔴
F_THYAO0524	317,54	-1,24	-6,92	323,41	317,17	22.412	1.615	135.675	4,00	31.05.2024	16	🔴
F_TKFEN0524	54,34	2,18	1,23	55,39	52,20	7.670	179	42.770	11,19	31.05.2024	16	🟢
F_TOASO0524	279,41	-0,41	-1,56	283,17	274,92	5.738	325	34.475	2,40	31.05.2024	16	🔴
F_TSKB0524	10,26	1,18	-1,82	10,39	10,00	3.853	96	214.688	-7,02	31.05.2024	16	🟡
F_TTKOM0524	41,95	2,62	-0,87	42,55	40,00	8.754	277	94.711	-0,55	31.05.2024	16	🟡
F_TUPRS0524	187,63	-0,89	-8,58	190,40	187,32	17.357	806	63.028	8,14	31.05.2024	16	🔴
F_VAKBN0524	20,88	-3,73	-0,48	22,01	20,59	11.413	570	305.906	-8,19	31.05.2024	16	🟡
F_VESTL0524	101,79	1,59	4,29	103,01	99,57	6.953	265	30.387	-0,78	31.05.2024	16	🟡
F_YKBNK0524	32,52	4,06	-0,64	32,58	31,47	22.677	2.021	519.935	-2,16	31.05.2024	16	🟡

*Yukarı yönlü trend beklentisi için son işlem gününde fiyat ve açık pozisyon yüzde değişimleri pozitif olan kontratlar baz alınırken; aşağı yönlü trend beklentileri için son işlem gününde fiyattaki negatif yüzde değişmeye karşılık, yine son işlem günündeki açık pozisyonundaki pozitif yüzde değişme durumu dikkate alınmıştır. Belirtilen bu iki durum haricindeki fiyat ve açık pozisyon değişimleri için ise yatay/nötr işareti kullanılmıştır.

Yasal Çekinceler

Burada yer alan bilgiler INVESTAZ Yatırım Menkul Değerler A.Ş. tarafından genel bilgilendirme amacı ile hazırlanmıştır. Yatırım bilgi, yorum ve tavsiyeleri yatırım danışmanlığı kapsamında değildir. Yatırım danışmanlığı hizmeti, SPK tarafından yetkilendirilmiş yetkili kuruluşlar tarafından kişilerin risk ve getiri tercihleri dikkate alınarak sözleşme imzalanmak suretiyle kişiye özel olarak sunulmaktadır. Burada yer alan yorum ve tavsiyeler ise genel nitelikte olup tavsiyede bulunanların kişisel görüşlerine dayanmaktadır. Herhangi bir yatırım aracının alım-satım önerisi ya da getiri vaadi olarak yorumlanmamalıdır. Bu görüşler mali durumunuz ile risk ve getiri tercihlerinize uygun olmayabilir. Bu nedenle, sadece burada yer alan bilgilere dayanarak yatırım kararı verilmesi beklentilerinize uygun sonuçlar doğurmayabilir. Tüm veriler, INVESTAZ Yatırım Menkul Değerler A.Ş tarafından güvenilir olduğuna inanılan kaynaklardan alınmıştır. Burada yer alan fiyatlar, veriler ve bilgilerin tam ve doğru olduğu garanti edilemez; içerik, haber verilmeksizin değiştirilebilir. Bu kaynakların kullanılması nedeni ile ortaya çıkabilecek hatalardan veya zararlılardan kurum çalışanları ile INVESTAZ Yatırım Menkul Değerler A.Ş. Sorumlu değildir.

- InvestAZ Yatırım'da hisse hesabınız var ise ViOP hesabı açmak için telefon ile talimat vermeniz yeterli.
- InvestAZ Yatırım e-Şubeden ViOP ve Hisse hesaplarınız arasında kolaylıkla bakiye aktarabilirsiniz.
- ViOP kontrat işlemi yaptığınızda gün sonunda tüm bakiyeniz nemalanır.
- Nakit teminat tamamlama saati 11:00'dır.
- Viop hesabınızdan cari hesabınıza teminat çekme son saat 15:30'dur.
- Teminat yatırma son saat 19:00'dır.
- Saat 15:40'dan sonra gelen teminatlar ertesi gün nemalandırılır.
- ViOP konusunda detaylı eğitim taleplerinizi egitim@investaz.com.tr adresine yazabilirsiniz.
- Risk üstlenmeden sanal/deneme hesap açmak için genelmudurluksatis@investaz.com.tr adresine talebinizi yazabilirsiniz.

MARGİN CALL SAATİ KURUMUMUZDA 14:30 OLARAK UYGULANMAKTADIR.

HESAP AÇMAK İÇİN TIKLAYINIZ

InvestAZ Yatırım Menkul Değerler

Adres: Büyükdere Caddesi, Özsezen İş Merkezi,C Blok No:126 Esentepe, Şişli

Kaynaklar : INVESTAZ Yatırım Araştırma, Matriks ve Finnet Raporu

Hazırlayan Birim: InvestAZ Yatırım Araştırma ve Strateji Departmanı

Web Adresi : www.investaz.com.tr

Mail: arastirma@investaz.com.tr

Tel: 90 (212) 238 88 88

Yasal Çekinceler

Burada yer alan bilgiler INVESTAZ Yatırım Menkul Değerler A.Ş. tarafından genel bilgilendirme amacı ile hazırlanmıştır. Yatırım bilgi, yorum ve tavsiyeleri yatırım danışmanlığı kapsamında değildir. Yatırım danışmanlığı hizmeti, SPK tarafından yetkilendirilmiş yetkili kuruluşlar tarafından kişilerin risk ve getiri tercihleri dikkate alınarak sözleşme imzalanmak suretiyle kişiye özel olarak sunulmaktadır. Burada yer alan yorum ve tavsiyeler ise genel nitelikte olup tavsiyede bulunanların kişisel görüşlerine dayanmaktadır. Herhangi bir yatırım aracının alım-satım önerisi ya da getiri vaadi olarak yorumlanmamalıdır. Bu görüşler mali durumunuz ile risk ve getiri tercihlerinize uygun olmayabilir. Bu nedenle, sadece burada yer alan bilgilere dayanarak yatırım kararı verilmesi beklentilerinize uygun sonuçlar doğurmayabilir. Tüm veriler, INVESTAZ Yatırım Menkul Değerler A.Ş tarafından güvenilir olduğuna inanılan kaynaklardan alınmıştır. Burada yer alan fiyatlar, veriler ve bilgilerin tam ve doğru olduğu garanti edilemez; içerik, haber verilmeksizin değiştirilebilir. Bu kaynakların kullanılması nedeni ile ortaya çıkabilecek hatalardan veya zararlardan kurum çalışanları ile INVESTAZ Yatırım Menkul Değerler A.Ş. Sorumlu değildir.