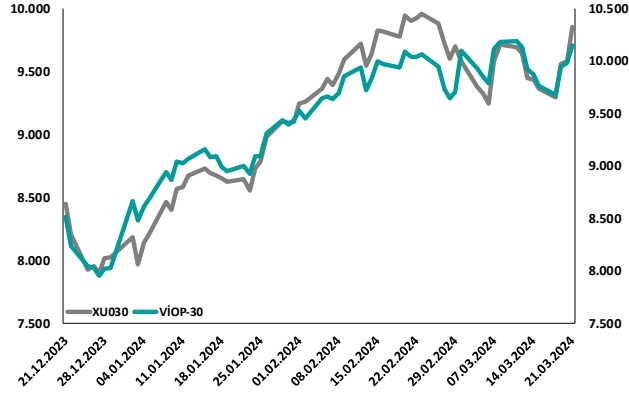
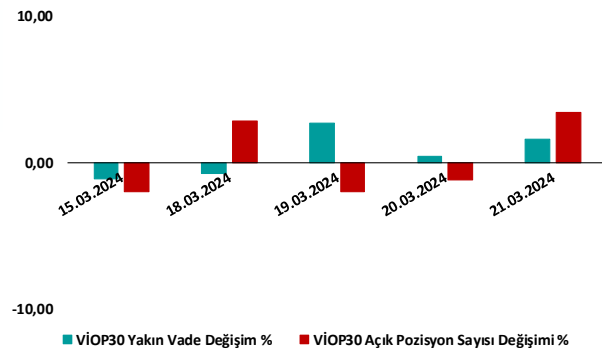


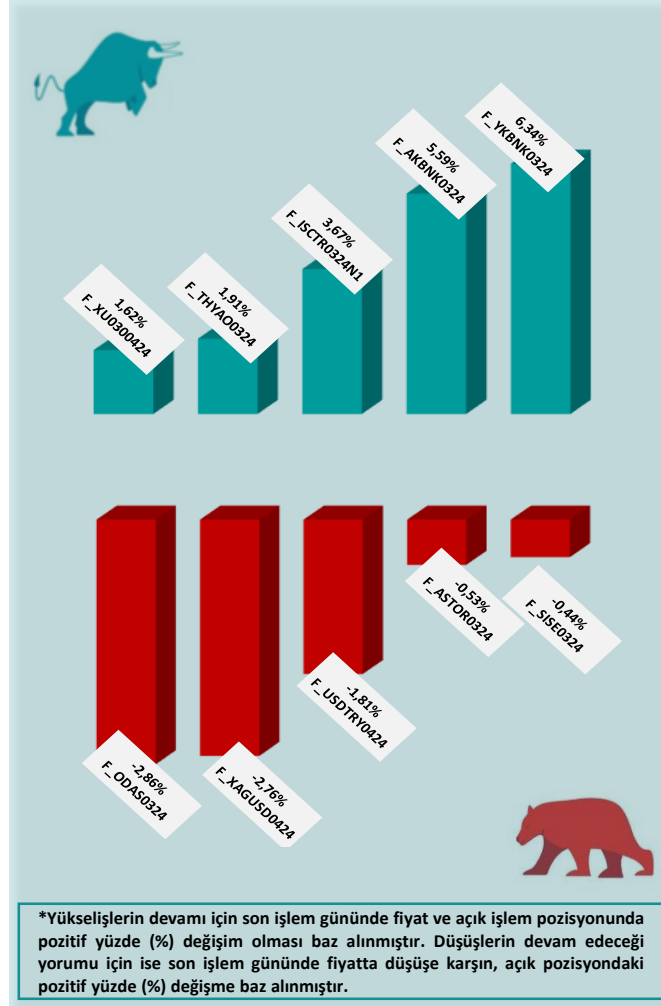
BİST30 ve VIOP30 Yakın Vade Performansı



VIOP30 Günlük Performans ve Açık Pozisyon Değişimi %



Yükseliş ve Düşüşün Devam Etmesi Beklenen Kontratlar* ile Son İşlem Günü Getirileri



*Yükselişlerin devamı için son işlem gününde fiyat ve açık işlem pozisyonunda pozitif yüzde (%) değişim olması baz alınmıştır. Düşüşlerin devam edeceği yorumu için ise son işlem gününde fiyatta düşüşe karşın, açık pozisyonadaki pozitif yüzde (%) değişime baz alınmıştır.

Yasal Çekinceler

Burada yer alan bilgiler INVESTAZ Yatırım Menkul Değerler A.Ş. tarafından genel bilgilendirme amacı ile hazırlanmıştır. Yatırım bilgi, yorum ve tavsiyeleri yatırım danışmanlığı kapsamında değildir. Yatırım danışmanlığı hizmeti, SPK tarafından yetkilendirilmiş yetkili kuruluşlar tarafından kişilerin risk ve getiri tercihleri dikkate alınarak sözleşme imzalanmak suretiyle kişiye özel olarak sunulmaktadır. Burada yer alan yorum ve tavsiyeler ise genel nitelikte olup tavsiyede bulunanların kişisel görüşlerine dayanmaktadır. Herhangi bir yatırım aracının alım-satım önerisi ya da getiri vaadi olarak yorumlanmamalıdır. Bu görüşler mali durumunuz ile risk ve getiri tercihlerinize uygun olmayabilir. Bu nedenle, sadece burada yer alan bilgilere dayanarak yatırım kararı verilmesi beklentilerinize uygun sonuçlar doğurmayabilir. Tüm veriler, INVESTAZ Yatırım Menkul Değerler A.Ş tarafından güvenilir olduğuna inanılan kaynaklardan alınmıştır. Burada yer alan fiyatlar, veriler ve bilgilerin tam ve doğru olduğu garanti edilemez; içerik, haber verilmeksizin değiştirilebilir. Bu kaynakların kullanılması nedeni ile ortaya çıkabilecek hatalardan veya zararlardan kurum çalışanları ile INVESTAZ Yatırım Menkul Değerler A.Ş. Sorumlu değildir.

Hacmi En Çok Artan Pay Vadeli Kontratları

1	2	3
F_YKBNK0324	F_AKBNK0324	F_THYAO0324
26,33	43,61	288,29
▲ 6,34%	▲ 5,54%	▲ 2,05%
3.190 milyon TL	2.601 milyon TL	2.460 milyon TL
4	5	6
F_KCHOL0324	F_EKGYO0324	F_TCELL0324
198,43	10,63	69,84
▲ 4,35%	▼ -2,92%	▲ 7,30%
1.639 milyon TL	1.393 milyon TL	1.325 milyon TL

Son İşlem Gününde En Çok Yükselen ve En Çok Düşen Kontratlar

Değişim	Kontrat	Hacim (TL)
9,36%	F_VESTL0324	551.328.294
8,89%	F_VESTL0424	40.886.849
7,30%	F_TCELL0324	1.325.382.813
6,86%	F_TCELL0424	101.591.273
6,34%	F_YKBNK0324	3.190.497.071
Değişim	Kontrat	Hacim
-4,47%	F_KARSN0324	71.360.552
-3,30%	F_GUBRF0424	13.359.733
-3,10%	F_GUBRF0324	205.791.334
-3,09%	F_DOAS0324	135.329.157
-2,97%	F_ODAS0324	285.129.381

XU030
Yakın Vade
10.148,00
▲ 1,62%

USDTRY
Yakın Vade
32,1419
▼ -1,84%

EURTRY Yakın Vade
34,9100
▼ -1,66%

EURUSD
Yakın Vade
1,0886
▲ 0,25%

XAUUSD
Yakın Vade
2.194
▼ -0,24%

XAGUSD
Yakın Vade
24,97
▼ -2,76%

Endeks Vadeli Sözleşmeler	Kapanış	Günlük Değişim %	Haftalık Değişim %	Yüksek	Düşük	İşlem Miktarı	İşlem Hacmi (milyon TL)	Açık Pozisyon Sayısı	Açık Pozisyon Değişimi %	Vade Tarihi	Vadeye Kalan Gün	Trend Yönü Beklentisi*
F_XU0300424	10.148	1,62	2,82	10.229	9.989	90.574	24.408	288.655	3,45	30.04.2024	39	▲
F_XLBNK0424	9.500	3,13	8,67	9.639	9.152	617	104	1.125	0,72	30.04.2024	39	▲

Döviz Vadeli Sözleşmeler	Kapanış	Günlük Değişim %	Haftalık Değişim %	Yüksek	Düşük	İşlem Miktarı	İşlem Hacmi (milyon TL)	Açık Pozisyon Sayısı	Açık Pozisyon Değişimi %	Vade Tarihi	Vadeye Kalan Gün	Trend Yönü Beklentisi*
F_USDTRY0324	32,1419	-1,84	-1,86	32,7413	32,0451	33.617	4.389	517.024	-4,10	29.03.2024	7	▬
F_EURTRY0324	34,9100	-1,66	-2,21	35,7802	34,8846	144	11	7.771	-1,25	29.03.2024	7	▬
F_EURUSD0324	1,0886	0,25	-0,16	1,0947	1,0876	225	128	28.783	-5,34	29.03.2024	7	▬
F_GBPUSD0324	1,2716	0,24	-0,24	1,2766	1,2716	9	0	66	3,13	29.03.2024	7	▲

Kıymetli Maden Vadeli Sözleşmeler	Kapanış	Günlük Değişim %	Haftalık Değişim %	Yüksek	Düşük	İşlem Miktarı	İşlem Hacmi (milyon TL)	Açık Pozisyon Sayısı	Açık Pozisyon Değişimi %	Vade Tarihi	Vadeye Kalan Gün	Trend Yönü Beklentisi*
F_XAUTRYM0424	2.351	-1,18	-1,96	2.449	2.340	20.637	1.045	1.026.948	-8,14	30.04.2024	39	▬
F_XAUUSD0424	2.194	-0,24	0,54	2.226	2.185	5.269	1.635	54.661	-0,30	30.04.2024	39	▬
F_XAGUSD0424	24,97	-2,76	-0,36	25,93	24,96	10.595	976	222.297	0,96	30.04.2024	39	▼

*Yukarı yönlü trend beklentisi için son işlem gününde fiyat ve açık pozisyon yüzde değişimleri pozitif olan kontratlar baz alınırken; aşağı yönlü trend beklentileri için son işlem gününde fiyattaki negatif yüzde değişmeye karşılık, yine son işlem günündeki açık pozisyonundaki pozitif yüzde değişime durumu dikkate alınmıştır. Belirtilen bu iki durum haricindeki fiyat ve açık pozisyon değişimleri için ise yatay/nötr işareti kullanılmıştır.

Yasal Çekinceler

Burada yer alan bilgiler INVESTAZ Yatırım Menkul Değerler A.Ş. tarafından genel bilgilendirme amacı ile hazırlanmıştır. Yatırım bilgi, yorum ve tavsiyeleri yatırım danışmanlığı kapsamında değildir. Yatırım danışmanlığı hizmeti, SPK tarafından yetkilendirilmiş yetkili kuruluşlar tarafından kişilerin risk ve getiri tercihleri dikkate alınarak sözleşme imzalanmak suretiyle kişiye özel olarak sunulmaktadır. Burada yer alan yorum ve tavsiyeler ise genel nitelikte olup tavsiyede bulunanların kişisel görüşlerine dayanmaktadır. Herhangi bir yatırım aracının alım-satım önerisi ya da getiri vaadi olarak yorumlanmamalıdır. Bu görüşler mali durumunuz ile risk ve getiri tercihlerinize uygun olmayabilir. Bu nedenle, sadece burada yer alan bilgilere dayanarak yatırım kararı verilmesi beklentilerinize uygun sonuçlar doğurmayabilir. Tüm veriler, INVESTAZ Yatırım Menkul Değerler A.Ş tarafından güvenilir olduğuna inanılan kaynaklardan alınmıştır. Burada yer alan fiyatlar, veriler ve bilgilerin tam ve doğru olduğu garanti edilemez; içerik, haber verilmeksizin değiştirilebilir. Bu kaynakların kullanılması nedeni ile ortaya çıkabilecek hatalardan veya zararlarından kurum çalışanları ile INVESTAZ Yatırım Menkul Değerler A.Ş. Sorumlu değildir.

Pay Vadeli Sözleşmeler	Kapanış	Günlük Değişim %	Haftalık Değişim %	Yüksek	Düşük	İşlem Miktarı	İşlem Hacmi (milyon TL)	Açık Pozisyon Sayısı	Açık Pozisyon Değişimi %	Vade Tarihi	Vadeye Kalan Gün	Trend Yönü Beklentisi*
F_AEFES0324	155,00	5,44	9,12	155,65	146,60	2.838	106	6.313	-4,92	29.03.2024	7	—
F_AKBNK0324	43,65	5,59	10,48	44,64	41,25	70.309	2.601	377.747	3,92	29.03.2024	7	▲
F_AKSEN0324	35,53	-1,33	-7,59	36,48	35,26	2.406	37	22.632	2,22	29.03.2024	7	▼
F_ALARK0324	132,16	2,20	1,76	133,26	127,93	15.607	368	40.574	-0,82	29.03.2024	7	—
F_ARCLK0324	151,63	0,22	-2,83	154,83	150,51	7.709	230	18.351	-1,08	29.03.2024	7	—
F_ASELS0324	58,28	2,66	1,25	59,13	56,93	31.379	840	146.845	2,47	29.03.2024	7	▲
F_ASTOR0324	97,83	-0,53	-8,42	100,19	97,13	13.207	246	30.394	4,70	29.03.2024	7	▼
F_BIMAS0324	388,00	-0,05	-2,12	393,90	382,26	12.071	749	29.767	-0,97	29.03.2024	7	—
F_CIMSA0324	32,05	-0,65	-2,88	33,71	31,88	3.462	72	24.000	26,37	29.03.2024	7	▼
F_DOAS0324	316,00	-2,78	4,98	329,70	316,00	2.362	135	4.085	-0,63	29.03.2024	7	—
F_DOHOL0324	12,98	0,31	-2,04	13,07	12,79	4.798	216	351.277	3,24	29.03.2024	7	▲
F_ECILC0324	55,22	-2,68	0,58	57,00	54,42	3.131	72	21.390	-1,82	29.03.2024	7	—
F_EKGYO0324	10,63	-2,74	-4,58	11,25	10,56	17.348	1.393	1.439.437	-9,51	29.03.2024	7	—
F_ENJSA0324	58,45	-0,46	1,56	59,00	57,28	6.315	140	38.190	-0,51	29.03.2024	7	—
F_ENKAI0324	35,80	-0,64	-3,14	36,46	35,59	12.444	190	73.217	2,56	29.03.2024	7	▼
F_EREGL0324	44,35	-0,34	-2,05	45,01	44,30	20.473	1.015	540.652	-2,83	29.03.2024	7	—
F_FROTO0324	1.213,99	5,65	7,62	1.216,81	1.153,14	4.304	678	4.627	-1,15	29.03.2024	7	—
F_GARAN0324	65,53	5,71	9,58	65,96	61,97	46.414	1.272	225.561	-0,55	29.03.2024	7	—
F_GUBRF0324	162,75	-2,54	-8,82	170,85	161,03	5.791	206	11.920	-17,72	29.03.2024	7	—
F_HALKB0324	13,77	1,18	1,62	13,96	13,55	6.021	260	186.075	-8,18	29.03.2024	7	—
F_HEKTS0324	17,45	-0,06	-0,74	17,95	17,41	14.515	144	160.223	2,59	29.03.2024	7	▼
F_ISCTRO324N1	11,29	3,67	6,31	11,51	10,94	17.249	1.397	430.192	18,05	29.03.2024	7	▲
F_ISGYO0324	15,22	-1,87	-6,05	15,62	15,15	2.908	43	40.423	-24,91	29.03.2024	7	—
F_KARSN0324	10,45	-4,57	-14,06	11,10	10,45	3.427	71	58.860	-18,03	29.03.2024	7	—
F_KCHOL0324	197,99	4,21	8,80	199,27	188,89	38.191	1.639	102.518	-9,56	29.03.2024	7	—

*Yukarı yönlü trend beklentisi için son işlem gününde fiyat ve açık pozisyon yüzde değişimleri pozitif olan kontratlar baz alınırken; aşağı yönlü trend beklentileri için son işlem gününde fiyattaki negatif yüzde değişmeye karşılık, yine son işlem günündeki açık pozisyonundaki pozitif yüzde değişme durumu dikkate alınmıştır. Belirtilen bu iki durum haricindeki fiyat ve açık pozisyon değişimleri için ise yatay/nötr işareti kullanılmıştır.

Yasal Çekinceler

Burada yer alan bilgiler INVESTAZ Yatırım Menkul Değerler A.Ş. tarafından genel bilgilendirme amacı ile hazırlanmıştır. Yatırım bilgi, yorum ve tavsiyeleri yatırım danışmanlığı kapsamında değildir. Yatırım danışmanlığı hizmeti, SPK tarafından yetkilendirilmiş yetkili kuruluşlar tarafından kişilerin risk ve getiri tercihleri dikkate alınarak sözleşme imzalanmak suretiyle kişiye özel olarak sunulmaktadır. Burada yer alan yorum ve tavsiyeler ise genel nitelikte olup tavsiyede bulunanların kişisel görüşlerine dayanmaktadır. Herhangi bir yatırım aracının alım-satım önerisi ya da getiri vaadi olarak yorumlanmamalıdır. Bu görüşler mali durumunuz ile risk ve getiri tercihlerinize uygun olmayabilir. Bu nedenle, sadece burada yer alan bilgilere dayanarak yatırım kararı verilmesi beklentilerinize uygun sonuçlar doğurmayabilir. Tüm veriler, INVESTAZ Yatırım Menkul Değerler A.Ş tarafından güvenilir olduğuna inanılan kaynaklardan alınmıştır. Burada yer alan fiyatlar, veriler ve bilgilerin tam ve doğru olduğu garanti edilemez; içerik, haber verilmeksizin değiştirilebilir. Bu kaynakların kullanılması nedeni ile ortaya çıkabilecek hatalardan veya zararlılardan kurum çalışanları ile INVESTAZ Yatırım Menkul Değerler A.Ş. Sorumlu değildir.

Pay Vadeli Sözleşmeler	Kapanış	Günlük Değişim %	Haftalık Değişim %	Yüksek	Düşük	İşlem Miktarı	İşlem Hacmi (milyon TL)	Açık Pozisyon Sayısı	Açık Pozisyon Değişimi %	Vade Tarihi	Vadeye Kalan Gün	Trend Yönü Beklentisi*
F_KONTR0324	241,47	0,38	-5,91	250,10	239,83	6.296	258	11.671	4,93	29.03.2024	7	▲
F_KOZAA0324	47,74	-0,69	-7,12	49,23	47,52	6.038	125	55.298	0,63	29.03.2024	7	▼
F_KOZAL0324	22,38	-0,49	-4,11	23,01	22,30	18.662	463	398.308	-2,05	29.03.2024	7	▬
F_KRDMD0324	24,42	1,96	0,08	24,68	23,77	15.788	519	239.855	4,54	29.03.2024	7	▲
F_MGROS0324	460,48	-2,38	-7,08	478,00	459,21	2.965	204	4.948	1,75	29.03.2024	7	▼
F_ODAS0324	9,16	-2,86	-10,11	9,59	9,05	10.333	285	473.863	8,18	29.03.2024	7	▼
F_OYAKC0324	60,38	-1,66	-6,02	62,35	60,00	12.430	220	42.224	-9,02	29.03.2024	7	▬
F_PETKM0324	23,24	-0,09	-3,13	23,87	23,07	16.264	746	549.706	-4,56	29.03.2024	7	▬
F_PGSUS0324	816,79	1,94	0,51	820,43	801,23	5.090	562	10.113	-0,06	29.03.2024	7	▬
F_SAHOL0324	81,20	3,70	1,65	81,83	78,87	32.036	961	261.132	0,77	29.03.2024	7	▲
F_SASA0324	40,22	2,21	2,86	41,11	39,29	29.628	677	111.247	-0,08	29.03.2024	7	▬
F_SISE0324	47,65	-0,44	-2,18	48,28	47,32	21.069	343	161.837	0,63	29.03.2024	7	▼
F_SKBNK0324	4,50	1,58	0,90	4,62	4,37	3.006	53	99.937	-23,40	29.03.2024	7	▬
F_SOKM0324	63,69	-2,38	-3,09	65,55	63,06	6.153	238	63.650	-12,17	29.03.2024	7	▬
F_TAVHL0324	169,15	0,09	1,71	171,00	167,71	4.123	162	23.033	-0,35	29.03.2024	7	▬
F_TCELL0324	69,90	7,41	10,25	70,86	64,75	43.028	1.325	217.826	-10,88	29.03.2024	7	▬
F_THYAO0324	288,00	1,91	3,67	290,81	282,82	37.029	2.460	155.758	0,87	29.03.2024	7	▲
F_TKFEN0324	42,71	-0,49	-4,84	43,27	42,40	3.592	58	35.541	2,83	29.03.2024	7	▼
F_TOASO0324	286,00	3,14	2,89	287,99	276,53	9.156	422	21.740	1,88	29.03.2024	7	▲
F_TSKB0324	8,86	1,84	3,75	8,99	8,56	4.513	184	178.947	-10,24	29.03.2024	7	▬
F_TTKOM0324	30,76	4,63	3,99	31,34	29,20	16.824	485	135.198	3,63	29.03.2024	7	▲
F_TUPRS0324	175,85	0,69	4,16	178,13	174,14	23.978	825	72.346	5,10	29.03.2024	7	▲
F_VAKBN0324	13,71	1,03	0,15	13,94	13,31	5.584	227	204.848	-8,10	29.03.2024	7	▬
F_VESTL0324	86,23	9,23	4,75	86,45	77,84	14.617	551	45.256	-11,76	29.03.2024	7	▬
F_YKBNK0324	26,33	6,34	18,44	26,72	24,80	41.439	3.190	595.375	2,47	29.03.2024	7	▲

*Yukarı yönlü trend beklentisi için son işlem gününde fiyat ve açık pozisyon yüzde değişimleri pozitif olan kontratlar baz alınırken; aşağı yönlü trend beklentileri için son işlem gününde fiyattaki negatif yüzde değişmeye karşılık, yine son işlem günündeki açık pozisyonundaki pozitif yüzde değişme durumu dikkate alınmıştır. Belirtilen bu iki durum haricindeki fiyat ve açık pozisyon değişimleri için ise yatay/nötr işareti kullanılmıştır.

Yasal Çekinceler

Burada yer alan bilgiler INVESTAZ Yatırım Menkul Değerler A.Ş. tarafından genel bilgilendirme amacı ile hazırlanmıştır. Yatırım bilgi, yorum ve tavsiyeleri yatırım danışmanlığı kapsamında değildir. Yatırım danışmanlığı hizmeti, SPK tarafından yetkilendirilmiş yetkili kuruluşlar tarafından kişilerin risk ve getiri tercihleri dikkate alınarak sözleşme imzalanmak suretiyle kişiye özel olarak sunulmaktadır. Burada yer alan yorum ve tavsiyeler ise genel nitelikte olup tavsiyede bulunanların kişisel görüşlerine dayanmaktadır. Herhangi bir yatırım aracının alım-satım önerisi ya da getiri vaadi olarak yorumlanmamalıdır. Bu görüşler mali durumunuz ile risk ve getiri tercihlerinize uygun olmayabilir. Bu nedenle, sadece burada yer alan bilgilere dayanarak yatırım kararı verilmesi beklentilerinize uygun sonuçlar doğurmayabilir. Tüm veriler, INVESTAZ Yatırım Menkul Değerler A.Ş tarafından güvenilir olduğuna inanılan kaynaklardan alınmıştır. Burada yer alan fiyatlar, veriler ve bilgilerin tam ve doğru olduğu garanti edilemez; içerik, haber verilmeksizin değiştirilebilir. Bu kaynakların kullanılması nedeni ile ortaya çıkabilecek hatalardan veya zararlılardan kurum çalışanları ile INVESTAZ Yatırım Menkul Değerler A.Ş. Sorumlu değildir.

- InvestAZ Yatırım'da hisse hesabınız var ise VİOP hesabı açmak için telefon ile talimat vermeniz yeterli.
- InvestAZ Yatırım e-Şubeden VİOP ve Hisse hesaplarınız arasında kolaylıkla bakiye aktarabilirsiniz.
- VİOP kontrat işlemi yaptığınızda gün sonunda tüm bakiyeniz nemalanır.
- Nakit teminat tamamlama saati 11:00'dır.
- VİOP hesabınızdan cari hesabınıza teminat çekme son saat 15:30'dur.
- Teminat yatırma son saat 19:00'dır.
- Saat 15:40'dan sonra gelen teminatlar ertesi gün nemalandırılır.
- VİOP konusunda detaylı eğitim taleplerinizi egitim@investaz.com.tr adresine yazabilirsiniz.
- Risk üstlenmeden sanal/deneme hesap açmak için genelmudurluksatis@investaz.com.tr adresine talebinizi yazabilirsiniz.

MARGİN CALL SAATİ KURUMUMUZDA 14:30 OLARAK UYGULANMAKTADIR.

HESAP AÇMAK İÇİN TIKLAYINIZ

InvestAZ Yatırım Menkul Değerler

Adres: Büyükdere Caddesi, Özsezen İş Merkezi,C Blok No:126 Esentepe, Şişli

Kaynaklar : INVESTAZ Yatırım Araştırma, Matriks ve Finnet Raporu

Hazırlayan Birim: InvestAZ Yatırım Araştırma ve Strateji Departmanı

Web Adresi : www.investaz.com.tr

Mail: arastirma@investaz.com.tr

Tel: 90 (212) 238 88 88

Yasal Çekinceler

Burada yer alan bilgiler INVESTAZ Yatırım Menkul Değerler A.Ş. tarafından genel bilgilendirme amacı ile hazırlanmıştır. Yatırım bilgi, yorum ve tavsiyeleri yatırım danışmanlığı kapsamında değildir. Yatırım danışmanlığı hizmeti, SPK tarafından yetkilendirilmiş yetkili kuruluşlar tarafından kişilerin risk ve getiri tercihleri dikkate alınarak sözleşme imzalanmak suretiyle kişiye özel olarak sunulmaktadır. Burada yer alan yorum ve tavsiyeler ise genel nitelikte olup tavsiyede bulunanların kişisel görüşlerine dayanmaktadır. Herhangi bir yatırım aracının alım-satım önerisi ya da getiri vaadi olarak yorumlanmamalıdır. Bu görüşler mali durumunuz ile risk ve getiri tercihlerinize uygun olmayabilir. Bu nedenle, sadece burada yer alan bilgilere dayanarak yatırım kararı verilmesi beklentilerinize uygun sonuçlar doğurmayabilir. Tüm veriler, INVESTAZ Yatırım Menkul Değerler A.Ş tarafından güvenilir olduğuna inanılan kaynaklardan alınmıştır. Burada yer alan fiyatlar, veriler ve bilgilerin tam ve doğru olduğu garanti edilemez; içerik, haber verilmeksizin değiştirilebilir. Bu kaynakların kullanılması nedeni ile ortaya çıkabilecek hatalardan veya zararlardan kurum çalışanları ile INVESTAZ Yatırım Menkul Değerler A.Ş. Sorumlu değildir.