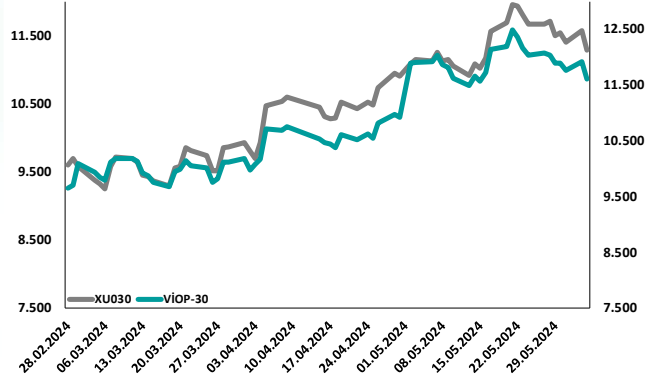
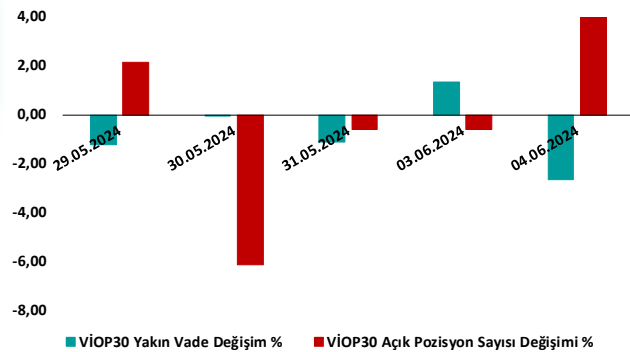


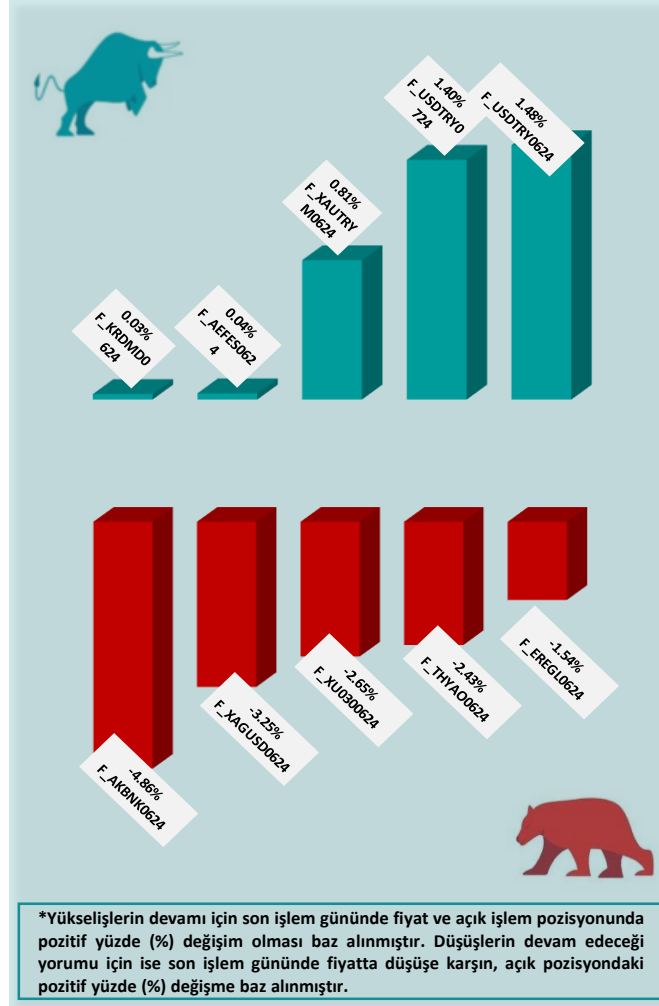
BİST30 ve VIOP30 Yakın Vade Performansı



VIOP30 Günlük Performans ve Açık Pozisyon Değişimi %



Yükseliş ve Düşüşün Devam Etmesi Beklenen Kontratlar* ile Son İşlem Günü Getirileri



Yasal Çekinceler

Burada yer alan bilgiler INVESTAZ Yatırım Menkul Değerler A.Ş. tarafından genel bilgilendirme amacı ile hazırlanmıştır. Yatırım bilgi, yorum ve tavsiyeleri yatırım danışmanlığı kapsamında değildir. Yatırım danışmanlığı hizmeti, SPK tarafından yetkilendirilmiş yetkili kuruluşlar tarafından kişilerin risk ve getiri tercihleri dikkate alınarak sözleşme imzalanmak suretiyle kişiye özel olarak sunulmaktadır. Burada yer alan yorum ve tavsiyeler ise genel nitelikte olup tavsiyede bulunanların kişisel görüşlerine dayanmaktadır. Herhangi bir yatırım aracının alım-satım önerisi ya da getiri vaadi olarak yorumlanmamalıdır. Bu görüşler mali durumunuz ile risk ve getiri tercihlerinize uygun olmayabilir. Bu nedenle, sadece burada yer alan bilgilere dayanarak yatırım kararı verilmesi beklentilerinize uygun sonuçlar doğurmayabilir. Tüm veriler, INVESTAZ Yatırım Menkul Değerler A.Ş tarafından güvenilir olduğuna inanılan kaynaklardan alınmıştır. Burada yer alan fiyatlar, veriler ve bilgilerin tam ve doğru olduğu garanti edilemez; içerik, haber verilmeksizin değiştirilebilir. Bu kaynakların kullanılması nedeni ile ortaya çıkabilecek hatalardan veya zararlılardan kurum çalışanları ile INVESTAZ Yatırım Menkul Değerler A.Ş. Sorumlu değildir.

Hacmi En Çok Artan Pay Vadeli Kontratları

1	2	3
F_THYAO0624 314,81	F_EREGLO624 50,46	F_AKBNK0624 65,33
▼ -2,18%	▼ -1,54%	▼ -4,89%
2.533 milyon TL	1.743 milyon TL	1.608 milyon TL
4	5	6
F_BIMAS0624 501,73	F_ISCTR0624 16,42	F_GARAN0624 107,02
▼ -1,84%	▼ -3,58%	▼ -3,97%
1.474 milyon TL	1.469 milyon TL	1.410 milyon TL

Son İşlem Gününde En Çok Yükselen ve En Çok Düşen Kontratlar

Değişim	Kontrat	Hacim (TL)
2,73%	F_TTKOM0724	15.870.772
2,70%	F_TTKOM0624	586.615.425
1,83%	F_EURTRY0624	81.292.785
1,49%	F_USDTRY0624	6.896.691.688
1,40%	F_ALARK0724	2.998.293
Değişim	Kontrat	Hacim
-6,46%	F_FROTO0724	20.958.447
-6,15%	F_FROTO0624	469.293.586
-5,33%	F_KONTR0624	213.884.651
-4,89%	F_AKBNK0624	1.607.504.446
-4,61%	F_KONTR0724	1.341.746

XU030
Yakın Vade
11.606,75
▼ -2,65%

USDTRY
Yakın Vade
33,3315
▲ 1,48%

EURTRY Yakın
Vade
36,2000
▲ 1,20%

EURUSD Yakın
Vade
1,0895
▼ -0,01%

XAUUSD Yakın
Vade
2.338
▼ -0,86%

XAGUSD Yakın
Vade
29,73
▼ -3,25%

Endeks Vadeli Sözleşmeler	Kapanış	Günlük Değişim %	Haftalık Değişim %	Yüksek	Düşük	İşlem Miktarı	İşlem Hacmi (milyon TL)	Açık Pozisyon Sayısı	Açık Pozisyon Değişimi %	Vade Tarihi	Vadeye Kalan Gün	Trend Yönü Beklentisi*
F_XU0300624	11.607	-2,65	-3,60	11.919	11.558	94.202	28.572	308.193	16,05	28.06.2024	23	▼
F_XLBNK0624	13.533	-3,00	-3,78	14.077	13.436	410	91	1.107	-0,63	28.06.2024	23	▬

Döviz Vadeli Sözleşmeler	Kapanış	Günlük Değişim %	Haftalık Değişim %	Yüksek	Düşük	İşlem Miktarı	İşlem Hacmi (milyon TL)	Açık Pozisyon Sayısı	Açık Pozisyon Değişimi %	Vade Tarihi	Vadeye Kalan Gün	Trend Yönü Beklentisi*
F_USDTRY0624	33,3315	1,48	1,15	33,3643	32,7980	26.486	6.897	1.004.179	1,02	28.06.2024	23	▲
F_EURTRY0624	36,2000	1,20	0,99	36,3367	35,8093	247	81	1.502	4,89	28.06.2024	23	▲
F_EURUSD0624	1,0895	-0,01	0,00	1,0924	1,0879	271	48	14.978	2,07	28.06.2024	23	▼
F_GBPUUSD0624	1,2798	0,25	-0,09	1,2875	1,2780	70	8	278	104,41	28.06.2024	23	▲

Kıymetli Maden Vadeli Sözleşmeler	Kapanış	Günlük Değişim %	Haftalık Değişim %	Yüksek	Düşük	İşlem Miktarı	İşlem Hacmi (milyon TL)	Açık Pozisyon Sayısı	Açık Pozisyon Değişimi %	Vade Tarihi	Vadeye Kalan Gün	Trend Yönü Beklentisi*
F_XAUTRYM0624	2.496	0,81	-0,30	2.499	2.473	3.938	318	981.920	0,49	28.06.2024	23	▲
F_XAUUSD0624	2.338	-0,86	-1,42	2.363	2.328	3.628	868	86.873	-0,57	28.06.2024	23	▬
F_XAGUSD0624	29,73	-3,25	-7,61	30,90	29,59	12.514	1.491	331.715	7,72	28.06.2024	23	▼

*Yukarı yönlü trend beklentisi için son işlem gününde fiyat ve açık pozisyon yüzde değişimleri pozitif olan kontratlar baz alınırken; aşağı yönlü trend beklentileri için son işlem gününde fiyatın negatif yüzde değişmeye karşılık, yine son işlem günündeki açık pozisyonundaki pozitif yüzde değişime durumu dikkate alınmıştır. Belirtilen bu iki durum haricindeki fiyat ve açık pozisyon değişimleri için ise yatay/nötr işareti kullanılmıştır.

Yasal Çekinceler

Burada yer alan bilgiler INVESTAZ Yatırım Menkul Değerler A.Ş. tarafından genel bilgilendirme amacı ile hazırlanmıştır. Yatırım bilgi, yorum ve tavsiyeleri yatırım danışmanlığı kapsamında değildir. Yatırım danışmanlığı hizmeti, SPK tarafından yetkilendirilmiş yetkili kuruluşlar tarafından kişilerin risk ve getiri tercihleri dikkate alınarak sözleşme imzalanmak suretiyle kişiye özel olarak sunulmaktadır. Burada yer alan yorum ve tavsiyeler ise genel nitelikte olup tavsiyede bulunanların kişisel görüşlerine dayanmaktadır. Herhangi bir yatırım aracının alım-satım önerisi ya da getiri vaadi olarak yorumlanmamalıdır. Bu görüşler mali durumunuz ile risk ve getiri tercihlerinize uygun olmayabilir. Bu nedenle, sadece burada yer alan bilgilere dayanarak yatırım kararı verilmesi beklentilerinize uygun sonuçlar doğurmayabilir. Tüm veriler, INVESTAZ Yatırım Menkul Değerler A.Ş tarafından güvenilir olduğuna inanılan kaynaklardan alınmıştır. Burada yer alan fiyatlar, veriler ve bilgilerin tam ve doğru olduğu garanti edilemez; içerik, haber verilmeksizin değiştirilebilir. Bu kaynakların kullanılması nedeni ile ortaya çıkabilecek hatalardan veya zararlardan kurum çalışanları ile INVESTAZ Yatırım Menkul Değerler A.Ş. Sorumlu değildir.

Pay Vadeli Sözleşmeler	Kapanış	Günlük Değişim %	Haftalık Değişim %	Yüksek	Düşük	İşlem Miktarı	İşlem Hacmi (milyon TL)	Açık Pozisyon Sayısı	Açık Pozisyon Değişimi %	Vade Tarihi	Vadeye Kalan Gün	Trend Yönü Beklentisi*
F_AEFES0624	220,99	0,04	2,72	226,78	218,40	2.941	152	8.253	1,94	28.06.2024	23	▲
F_AKBNK0624	65,35	-4,86	-9,00	69,18	65,13	47.623	1.608	280.100	4,35	28.06.2024	23	▼
F_AKSEN0624	46,44	-0,19	-5,72	47,49	46,20	1.793	41	43.080	0,85	28.06.2024	23	▼
F_ALARK0624	124,50	-0,34	1,14	126,68	124,28	8.679	265	56.950	2,30	28.06.2024	23	▼
F_ARCLK0624	182,28	-0,02	-5,77	185,60	181,15	3.928	202	20.918	7,21	28.06.2024	23	▼
F_ASELS0624	60,95	-2,04	-1,33	62,59	60,80	20.322	448	136.117	4,74	28.06.2024	23	▼
F_ASTOR0624	100,87	-0,88	-5,64	102,30	100,30	9.489	179	38.809	6,60	28.06.2024	23	▼
F_BIMAS0624	502,29	-1,57	1,89	512,90	488,10	15.229	1.474	27.933	23,76	28.06.2024	23	▼
F_CIMSA0624	31,40	-1,88	-8,11	32,20	31,12	971	31	51.307	-2,24	28.06.2024	23	▬
F_DOAS0624	284,33	-3,99	-8,79	299,05	283,00	1.752	113	6.226	-7,83	28.06.2024	23	▬
F_DOHOL0624	14,94	-1,06	-8,06	15,27	14,87	8.252	290	462.630	-2,44	28.06.2024	23	▬
F_EKGYO0624	9,19	-0,43	-4,47	9,48	9,15	13.199	815	1.622.397	0,53	28.06.2024	23	▼
F_ENJSA0624	62,35	-1,81	-10,42	64,40	62,35	1.877	73	32.411	13,30	28.06.2024	23	▼
F_ENKAI0624	41,92	-3,61	0,96	43,58	41,92	13.806	212	100.604	7,02	28.06.2024	23	▼
F_EREGL0624	50,51	-1,54	-1,44	52,36	50,35	30.592	1.743	494.487	6,78	28.06.2024	23	▼
F_FROTO0624	1.043,30	-6,17	-8,72	1.114,05	1.039,51	3.503	469	4.388	35,73	28.06.2024	23	▼
F_GARAN0624	106,98	-3,93	3,29	113,45	106,37	41.828	1.410	128.700	9,08	28.06.2024	23	▼
F_GUBRF0624	159,14	0,42	-5,81	162,45	158,02	4.117	150	28.236	3,08	28.06.2024	23	▲
F_HALKB0624	18,51	-3,24	-5,51	19,44	18,40	14.176	601	354.967	9,32	28.06.2024	23	▼
F_HEKTS0624	15,06	-1,57	-4,26	15,47	15,05	12.660	119	176.998	1,48	28.06.2024	23	▼
F_ISCTR0624	16,40	-3,76	-0,18	17,14	16,38	19.660	1.469	911.906	-3,35	28.06.2024	23	▬
F_KCHOL0624	233,10	-2,70	-9,72	244,50	233,00	24.340	1.212	62.577	8,29	28.06.2024	23	▼
F_KONTR0624	207,01	-5,24	-2,92	218,08	206,61	5.633	214	23.966	2,35	28.06.2024	23	▼
F_KOZAA0624	52,01	-0,04	-5,18	53,59	51,91	7.827	451	92.821	-0,14	28.06.2024	23	▬
F_KOZAL0624	21,90	-0,41	-6,41	22,41	21,83	15.527	608	450.517	6,36	28.06.2024	23	▼

*Yukarı yönlü trend beklentisi için son işlem gününde fiyat ve açık pozisyon yüzde değişimleri pozitif olan kontratlar baz alınırken; aşağı yönlü trend beklentileri için son işlem gününde fiyattaki negatif yüzde değişmeye karşılık, yine son işlem günündeki açık pozisyonundaki pozitif yüzde değişme durumu dikkate alınmıştır. Belirtilen bu iki durum haricindeki fiyat ve açık pozisyon değişimleri için ise yatay/nötr işareti kullanılmıştır.

Yasal Çekinceler

Burada yer alan bilgiler INVESTAZ Yatırım Menkul Değerler A.Ş. tarafından genel bilgilendirme amacı ile hazırlanmıştır. Yatırım bilgi, yorum ve tavsiyeleri yatırım danışmanlığı kapsamında değildir. Yatırım danışmanlığı hizmeti, SPK tarafından yetkilendirilmiş yetkili kuruluşlar tarafından kişilerin risk ve getiri tercihleri dikkate alınarak sözleşme imzalanmak suretiyle kişiye özel olarak sunulmaktadır. Burada yer alan yorum ve tavsiyeler ise genel nitelikte olup tavsiyede bulunanların kişisel görüşlerine dayanmaktadır. Herhangi bir yatırım aracının alım-satım önerisi ya da getiri vaadi olarak yorumlanmamalıdır. Bu görüşler mali durumunuz ile risk ve getiri tercihlerinize uygun olmayabilir. Bu nedenle, sadece burada yer alan bilgilere dayanarak yatırım kararı verilmesi beklentilerinize uygun sonuçlar doğurmayabilir. Tüm veriler, INVESTAZ Yatırım Menkul Değerler A.Ş tarafından güvenilir olduğuna inanılan kaynaklardan alınmıştır. Burada yer alan fiyatlar, veriler ve bilgilerin tam ve doğru olduğu garanti edilemez; içerik, haber verilmeksizin değiştirilebilir. Bu kaynakların kullanılması nedeni ile ortaya çıkabilecek hatalardan veya zararlılardan kurum çalışanları ile INVESTAZ Yatırım Menkul Değerler A.Ş. Sorumlu değildir.

Pay Vadeli Sözleşmeler	Kapanış	Günlük Değişim %	Haftalık Değişim %	Yüksek	Düşük	İşlem Miktarı	İşlem Hacmi (milyon TL)	Açık Pozisyon Sayısı	Açık Pozisyon Değişimi %	Vade Tarihi	Vadeye Kalan Gün	Trend Yönü Beklentisi*
F_KRDM0624	31,63	0,03	3,16	32,51	31,22	26.905	1.120	253.298	13,45	28.06.2024	23	▲
F_MGROS0624	503,20	-0,75	0,74	519,99	503,12	2.884	264	7.636	-7,22	28.06.2024	23	■
F_ODAS0624	8,69	-2,25	-10,04	9,04	8,65	11.902	275	615.968	-7,33	28.06.2024	23	■
F_OYAKC0624	60,39	-2,72	-8,04	62,35	59,91	8.392	105	41.442	1,43	28.06.2024	23	▼
F_PETKM0624	21,60	-2,17	-3,61	22,30	21,56	15.707	628	484.922	0,51	28.06.2024	23	▼
F_PGSUS0624N1	214,86	-1,75	-1,33	222,03	214,12	4.963	761	9.188	2,32	28.06.2024	23	▼
F_SAHOL0624	100,36	-2,66	-4,17	104,27	100,03	33.084	824	136.214	4,05	28.06.2024	23	▼
F_SASAO624	46,75	-0,97	-3,07	48,50	46,60	27.812	619	113.917	7,28	28.06.2024	23	▼
F_SISE0624	49,69	-1,64	-10,77	50,90	49,60	25.223	583	191.005	1,76	28.06.2024	23	▼
F_SOKM0624	62,11	-0,08	-8,90	63,12	61,86	2.871	128	75.462	0,50	28.06.2024	23	▼
F_TAVHL0624	257,35	-0,77	3,15	262,60	254,65	3.895	253	19.279	0,50	28.06.2024	23	▼
F_TCELL0624	102,27	-3,39	9,02	106,30	102,00	42.656	1.320	134.788	4,78	28.06.2024	23	▼
F_THYAO624	314,31	-2,43	-2,86	323,63	314,00	32.621	2.533	150.875	3,67	28.06.2024	23	▼
F_TKFEN0624	53,72	-2,79	-5,42	55,78	53,70	3.495	80	41.003	0,08	28.06.2024	23	▼
F_TOASO624	305,35	-3,52	-6,61	316,50	305,30	7.452	453	28.261	-2,03	28.06.2024	23	■
F_TSKB0624	11,91	-2,22	-0,17	12,22	11,90	4.955	210	351.920	13,69	28.06.2024	23	▼
F_TTKOM0624	50,19	2,12	9,08	50,95	48,19	20.474	587	111.923	-5,31	28.06.2024	23	■
F_TUPRS0624	173,71	-3,48	-9,92	180,60	173,65	26.121	997	72.674	13,96	28.06.2024	23	▼
F_VAKBN0624	23,27	-4,00	-3,40	24,61	23,02	11.306	404	175.713	7,23	28.06.2024	23	▼
F_VESTL0624	88,77	-0,05	-4,23	90,14	87,80	3.770	127	47.759	3,18	28.06.2024	23	▼
F_YKBNK0624	32,28	-4,69	-11,25	33,98	32,23	27.850	1.391	403.586	-1,36	28.06.2024	23	■

*Yukarı yönlü trend beklentisi için son işlem gününde fiyat ve açık pozisyon yüzde değişimleri pozitif olan kontratlar baz alınırken; aşağı yönlü trend beklentileri için son işlem gününde fiyattaki negatif yüzde değişmeye karşılık, yine son işlem günündeki açık pozisyonundaki pozitif yüzde değişme durumu dikkate alınmıştır. Belirtilen bu iki durum haricindeki fiyat ve açık pozisyon değişimleri için ise yatay/nötr işareti kullanılmıştır.

Yasal Çekinceler

Burada yer alan bilgiler INVESTAZ Yatırım Menkul Değerler A.Ş. tarafından genel bilgilendirme amacı ile hazırlanmıştır. Yatırım bilgi, yorum ve tavsiyeleri yatırım danışmanlığı kapsamında değildir. Yatırım danışmanlığı hizmeti, SPK tarafından yetkilendirilmiş yetkili kuruluşlar tarafından kişilerin risk ve getiri tercihleri dikkate alınarak sözleşme imzalanmak suretiyle kişiye özel olarak sunulmaktadır. Burada yer alan yorum ve tavsiyeler ise genel nitelikte olup tavsiyede bulunanların kişisel görüşlerine dayanmaktadır. Herhangi bir yatırım aracının alım-satım önerisi ya da getiri vaadi olarak yorumlanmamalıdır. Bu görüşler mali durumunuz ile risk ve getiri tercihlerinize uygun olmayabilir. Bu nedenle, sadece burada yer alan bilgilere dayanarak yatırım kararı verilmesi beklentilerinize uygun sonuçlar doğurmayabilir. Tüm veriler, INVESTAZ Yatırım Menkul Değerler A.Ş tarafından güvenilir olduğuna inanılan kaynaklardan alınmıştır. Burada yer alan fiyatlar, veriler ve bilgilerin tam ve doğru olduğu garanti edilemez; içerik, haber verilmeksizin değiştirilebilir. Bu kaynakların kullanılması nedeni ile ortaya çıkabilecek hatalardan veya zararlardan kurum çalışanları ile INVESTAZ Yatırım Menkul Değerler A.Ş. Sorumlu değildir.

- InvestAZ Yatırım'da hisse hesabınız var ise ViOP hesabı açmak için telefon ile talimat vermeniz yeterli.
- InvestAZ Yatırım e-Şubeden ViOP ve Hisse hesaplarınız arasında kolaylıkla bakiye aktarabilirsiniz.
- ViOP kontrat işlemi yaptığınızda gün sonunda tüm bakiyeniz nemalanır.
- Nakit teminat tamamlama saati 11:00'dır.
- Viop hesabınızdan cari hesabınıza teminat çekme son saat 15:30'dur.
- Teminat yatırma son saat 19:00'dır.
- Saat 15:40'dan sonra gelen teminatlar ertesi gün nemalandırılır.
- ViOP konusunda detaylı eğitim taleplerinizi egitim@investaz.com.tr adresine yazabilirsiniz.
- Risk üstlenmeden sanal/deneme hesap açmak için genelmudurluksatis@investaz.com.tr adresine talebinizi yazabilirsiniz.

MARGİN CALL SAATİ KURUMUMUZDA 14:30 OLARAK UYGULANMAKTADIR.

HESAP AÇMAK İÇİN TIKLAYINIZ

InvestAZ Yatırım Menkul Değerler

Adres: Büyükdere Caddesi, Özsezen İş Merkezi,C Blok No:126 Esentepe, Şişli

Kaynaklar : INVESTAZ Yatırım Araştırma, Matriks ve Finnet Raporu

Hazırlayan Birim: InvestAZ Yatırım Araştırma ve Strateji Departmanı

Web Adresi : www.investaz.com.tr

Mail: arastirma@investaz.com.tr

Tel: 90 (212) 238 88 88

Yasal Çekinceler

Burada yer alan bilgiler INVESTAZ Yatırım Menkul Değerler A.Ş. tarafından genel bilgilendirme amacı ile hazırlanmıştır. Yatırım bilgi, yorum ve tavsiyeleri yatırım danışmanlığı kapsamında değildir. Yatırım danışmanlığı hizmeti, SPK tarafından yetkilendirilmiş yetkili kuruluşlar tarafından kişilerin risk ve getiri tercihleri dikkate alınarak sözleşme imzalanmak suretiyle kişiye özel olarak sunulmaktadır. Burada yer alan yorum ve tavsiyeler ise genel nitelikte olup tavsiyede bulunanların kişisel görüşlerine dayanmaktadır. Herhangi bir yatırım aracının alım-satım önerisi ya da getiri vaadi olarak yorumlanmamalıdır. Bu görüşler mali durumunuz ile risk ve getiri tercihlerinize uygun olmayabilir. Bu nedenle, sadece burada yer alan bilgilere dayanarak yatırım kararı verilmesi beklentilerinize uygun sonuçlar doğurmayabilir. Tüm veriler, INVESTAZ Yatırım Menkul Değerler A.Ş tarafından güvenilir olduğuna inanılan kaynaklardan alınmıştır. Burada yer alan fiyatlar, veriler ve bilgilerin tam ve doğru olduğu garanti edilemez; içerik, haber verilmeksizin değiştirilebilir. Bu kaynakların kullanılması nedeni ile ortaya çıkabilecek hatalardan veya zararlardan kurum çalışanları ile INVESTAZ Yatırım Menkul Değerler A.Ş. Sorumlu değildir.