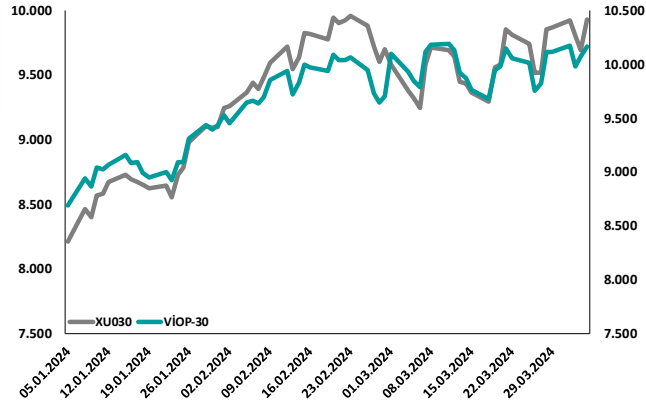
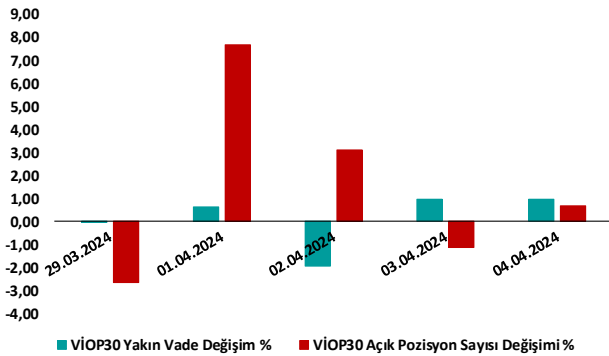


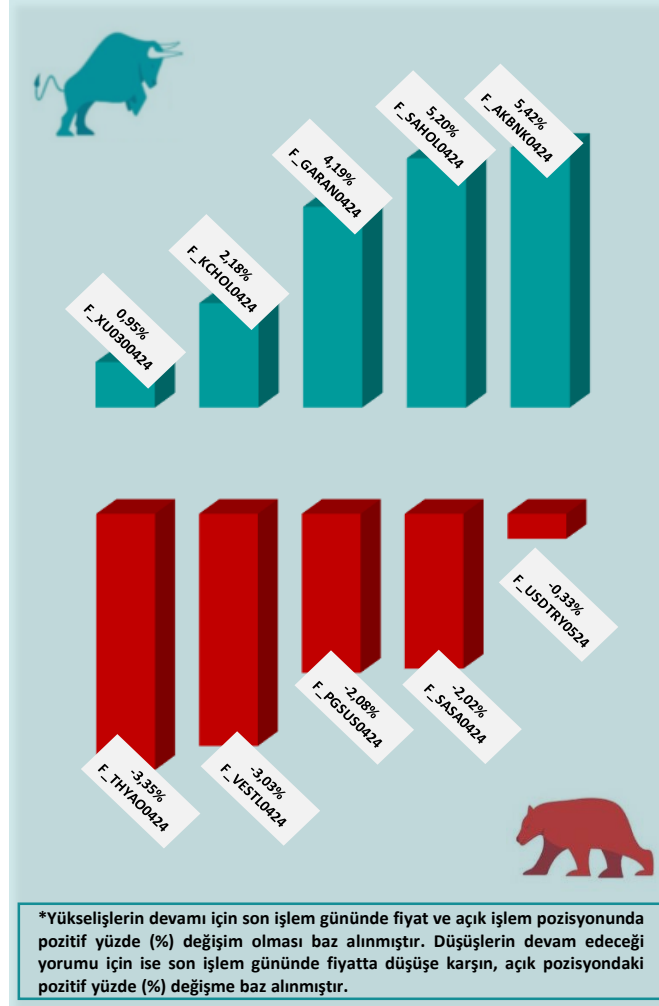
BİST30 ve VİOP30 Yakın Vade Performansı



VİOP30 Günlük Performans ve Açık Pozisyon Değişimi %



Yükseliş ve Düşüşün Devam Etmesi Beklenen Kontratlar* ile Son İşlem Günü Getirileri



Yasal Çekinceler

Burada yer alan bilgiler INVESTAZ Yatırım Menkul Değerler A.Ş. tarafından genel bilgilendirme amacı ile hazırlanmıştır. Yatırım bilgi, yorum ve tavsiyeleri yatırım danışmanlığı kapsamında değildir. Yatırım danışmanlığı hizmeti, SPK tarafından yetkilendirilmiş yetkili kuruluşlar tarafından kişilerin risk ve getiri tercihleri dikkate alınarak sözleşme imzalanmak suretiyle kişiye özel olarak sunulmaktadır. Burada yer alan yorum ve tavsiyeler ise genel nitelikte olup tavsiyede bulunanların kişisel görüşlerine dayanmaktadır. Herhangi bir yatırım aracının alım-satım önerisi ya da getiri vaadi olarak yorumlanmamalıdır. Bu görüşler mali durumunuz ile risk ve getiri tercihlerinize uygun olmayabilir. Bu nedenle, sadece burada yer alan bilgilere dayanarak yatırım kararı verilmesi beklentilerinize uygun sonuçlar doğurmayabilir. Tüm veriler, INVESTAZ Yatırım Menkul Değerler A.Ş tarafından güvenilir olduğuna inanılan kaynaklardan alınmıştır. Burada yer alan fiyatlar, veriler ve bilgilerin tam ve doğru olduğu garanti edilemez; içerik, haber verilmeksizin değiştirilebilir. Bu kaynakların kullanılması nedeni ile ortaya çıkabilecek hatalardan veya zararlılardan kurum çalışanları ile INVESTAZ Yatırım Menkul Değerler A.Ş. Sorumlu değildir.

Hacmi En Çok Artan Pay Vadeli Kontratları

1	2	3
F_THYAO0424	F_YKBNK0424	F_AKBNK0424
301,21	29,67	53,74
-3,23%	3,63%	5,68%
4.668 milyon TL	2.747 milyon TL	1.903 milyon TL
4	5	6
F_GARAN0424	F_KCHOL0424	F_EREGL0424
75,18	208,90	40,81
4,11%	2,19%	2,72%
1.148 milyon TL	1.094 milyon TL	1.017 milyon TL

Son İşlem Gününde En Çok Yükselen ve En Çok Düşen Kontratlar

Değişim	Kontrat	Hacim (TL)
9,75%	F_VAKBN0424	496.676.076
9,49%	F_VAKBN0524	5.607.881
9,04%	F_HALKB0424	369.301.747
8,22%	F_HALKB0524	10.540.571
6,78%	F_ISCTR0424N1	2.548.451.518
Değişim	Kontrat	Hacim
-3,40%	F_VESTL0424	488.351.662
-3,26%	F_THYAO0524	232.217.699
-3,23%	F_THYAO0424	4.668.474.687
-2,48%	F_VESTL0524	18.323.147
-2,12%	F_PGSUS0524	27.469.921

XU030
Yakın Vade
10.169,75
▲ 0,95%

USDTRY
Yakın Vade
32,6799
▼ -0,34%

EURTRY Yakın Vade
35,6100
▲ 0,14%

EURUSD
Yakın Vade
1,0884
▲ 0,36%

XAUUSD
Yakın Vade
2,298
▼ -0,25%

XAGUSD
Yakın Vade
26,91
▼ -0,85%

Endeks Vadeli Sözleşmeler	Kapanış	Günlük Değişim %	Haftalık Değişim %	Yüksek	Düşük	İşlem Miktarı	İşlem Hacmi (milyon TL)	Açık Pozisyon Sayısı	Açık Pozisyon Değişimi %	Vade Tarihi	Vadeye Kalan Gün	Trend Yönü Beklentisi
F_XU0300424	10.170	0,95	0,53	10.230	9.891	103.359	25.665	303.512	0,66	30.04.2024	25	▲
F_XLBNK0424	10.780	3,97	10,94	10.867	10.214	703	137	1.620	20,45	30.04.2024	25	▲

Döviz Vadeli Sözleşmeler	Kapanış	Günlük Değişim %	Haftalık Değişim %	Yüksek	Düşük	İşlem Miktarı	İşlem Hacmi (milyon TL)	Açık Pozisyon Sayısı	Açık Pozisyon Değişimi %	Vade Tarihi	Vadeye Kalan Gün	Trend Yönü Beklentisi *
F_USDTRY0424	32,6799	-0,34	-2,64	32,7399	32,6460	6.935	5.047	976.485	-5,72	30.04.2024	25	▬
F_EURTRY0424	35,6100	0,14	-2,05	35,6990	35,5000	155	21	19.098	-1,23	30.04.2024	25	▬
F_EURUSD0424	1,0884	0,36	0,57	1,0893	1,0856	223	54	26.824	-2,28	30.04.2024	25	▬
F_GBPUUSD0424	1,2677	0,48	0,31	1,2677	1,2671	4	1	58	-7,94	30.04.2024	25	▬

Kıymetli Maden Vadeli Sözleşmeler	Kapanış	Günlük Değişim %	Haftalık Değişim %	Yüksek	Düşük	İşlem Miktarı	İşlem Hacmi (milyon TL)	Açık Pozisyon Sayısı	Açık Pozisyon Değişimi %	Vade Tarihi	Vadeye Kalan Gün	Trend Yönü Beklentisi *
F_XAUTRYM0424	2.416	0,25	0,71	2.419	2.401	5.019	676	1.258.580	-0,22	30.04.2024	25	▬
F_XAUUSD0424	2.298	-0,25	2,85	2.313	2.292	3.885	1.189	65.893	-1,30	30.04.2024	25	▬
F_XAGUSD0424	26,91	-0,85	7,55	27,39	26,82	9.444	685	181.897	-1,06	30.04.2024	25	▬

*Yukarı yönlü trend beklentisi için son işlem gününde fiyat ve açık pozisyon yüzde değişimleri pozitif olan kontratlar baz alınırken; aşağı yönlü trend beklentileri için son işlem gününde fiyatın negatif yüzde değişmeye karşılık, yine son işlem günündeki açık pozisyonundaki pozitif yüzde değişime durumu dikkate alınmıştır. Belirtilen bu iki durum haricindeki fiyat ve açık pozisyon değişimleri için ise yatay/nötr işareti kullanılmıştır.

Yasal Çekinceler

Burada yer alan bilgiler INVESTAZ Yatırım Menkul Değerler A.Ş. tarafından genel bilgilendirme amacı ile hazırlanmıştır. Yatırım bilgi, yorum ve tavsiyeleri yatırım danışmanlığı kapsamında değildir. Yatırım danışmanlığı hizmeti, SPK tarafından yetkilendirilmiş yetkili kuruluşlar tarafından kişilerin risk ve getiri tercihleri dikkate alınarak sözleşme imzalanmak suretiyle kişiye özel olarak sunulmaktadır. Burada yer alan yorum ve tavsiyeler ise genel nitelikte olup tavsiyede bulunanların kişisel görüşlerine dayanmaktadır. Herhangi bir yatırım aracının alım-satım önerisi ya da getiri vaadi olarak yorumlanmamalıdır. Bu görüşler mali durumunuz ile risk ve getiri tercihlerinize uygun olmayabilir. Bu nedenle, sadece burada yer alan bilgilere dayanarak yatırım kararı verilmesi beklentilerinize uygun sonuçlar doğurmayabilir. Tüm veriler, INVESTAZ Yatırım Menkul Değerler A.Ş tarafından güvenilir olduğuna inanılan kaynaklardan alınmıştır. Burada yer alan fiyatlar, veriler ve bilgilerin tam ve doğru olduğu garanti edilemez; içerik, haber verilmeksizin değiştirilebilir. Bu kaynakların kullanılması nedeni ile ortaya çıkabilecek hatalardan veya zararlardan kurum çalışanları ile INVESTAZ Yatırım Menkul Değerler A.Ş. Sorumlu değildir.

Pay Vadeli Sözleşmeler	Kapanış	Günlük Değişim %	Haftalık Değişim %	Yüksek	Düşük	İşlem Miktarı	İşlem Hacmi (milyon TL)	Açık Pozisyon Sayısı	Açık Pozisyon Değişimi %	Vade Tarihi	Vadeye Kalan Gün	Trend Yönü Beklentisi *
F_AEFES0424	165,30	3,79	4,89	166,00	159,22	2.517	108	7.852	5,33	30.04.2024	25	▲
F_AKBNK0424	53,71	5,42	9,57	53,90	50,33	50.171	1.903	346.615	0,41	30.04.2024	25	▲
F_AKSEN0424	35,29	-0,17	-3,71	35,97	35,12	2.363	41	19.711	9,79	30.04.2024	25	▼
F_ALARK0424	133,01	2,02	-3,50	135,08	129,28	7.836	204	47.480	1,71	30.04.2024	25	▲
F_ARCLK0424	163,00	4,17	5,01	164,30	156,01	7.207	242	15.963	2,85	30.04.2024	25	▲
F_ASELS0424	55,81	2,31	-3,54	56,50	54,03	23.402	451	99.952	-4,46	30.04.2024	25	▬
F_ASTOR0424	92,70	-1,42	-4,27	94,87	91,95	6.789	126	23.767	3,09	30.04.2024	25	▼
F_BIMSA0424	391,99	2,21	6,72	395,00	378,74	8.457	528	21.103	2,16	30.04.2024	25	▲
F_CIMSA0424	29,80	0,10	-9,15	30,29	29,50	2.312	32	27.296	22,20	30.04.2024	25	▲
F_DOAS0424	282,54	2,89	-1,04	283,23	271,38	1.245	64	5.069	-3,41	30.04.2024	25	▬
F_DOHOL0424	13,24	1,46	-5,63	13,30	12,94	7.607	192	427.042	2,14	30.04.2024	25	▲
0	0,00	0,00	0,00	0,00	0,00	0	0	0	0,00	00.01.1900	0	▬
F_EKGYO0424	9,64	2,88	-4,93	9,73	9,31	13.827	674	1.511.728	1,08	30.04.2024	25	▲
F_ENJSA0424	58,45	3,25	-3,29	58,66	56,50	2.481	68	32.028	0,72	30.04.2024	25	▲
F_ENKAI0424	34,87	3,97	0,09	35,07	33,53	9.986	142	74.529	-1,73	30.04.2024	25	▬
F_EREGL0424	40,83	2,72	-7,18	41,32	39,62	21.533	1.017	424.230	-3,22	30.04.2024	25	▬
F_FROTO0424	1.160,00	1,98	2,18	1.170,45	1.123,00	2.622	422	4.638	0,67	30.04.2024	25	▲
F_GARAN0424	75,15	4,19	4,77	75,72	71,62	40.972	1.148	130.311	0,31	30.04.2024	25	▲
F_GUBRF0424	151,20	0,50	-9,62	155,60	147,82	5.063	172	15.462	6,22	30.04.2024	25	▲
F_HALKB0424	14,65	8,76	4,05	14,78	13,39	10.530	369	182.056	3,23	30.04.2024	25	▲
F_HEKTS0424	15,06	0,40	-13,10	15,32	14,86	8.650	85	148.852	4,57	30.04.2024	25	▲
F_ISCTRO424N1	12,93	6,86	12,53	12,96	12,02	25.927	2.548	556.351	-5,01	30.04.2024	25	▬
0	0,00	0,00	0,00	0,00	0,00	0	0	0	0,00	00.01.1900	0	▬
0	0,00	0,00	0,00	0,00	0,00	0	0	0	0,00	00.01.1900	0	▬
F_KCHOL0424	208,70	2,18	2,25	212,90	201,59	28.101	1.094	53.288	4,48	30.04.2024	25	▲

*Yukarı yönlü trend beklentisi için son işlem gününde fiyat ve açık pozisyon yüzde değişimleri pozitif olan kontratlar baz alınırken; aşağı yönlü trend beklentileri için son işlem gününde fiyattaki negatif yüzde değişmeye karşılık, yine son işlem günündeki açık pozisyonundaki pozitif yüzde değişme durumu dikkate alınmıştır. Belirtilen bu iki durum haricindeki fiyat ve açık pozisyon değişimleri için ise yatay/nötr işareti kullanılmıştır.

Yasal Çekinceler

Burada yer alan bilgiler INVESTAZ Yatırım Menkul Değerler A.Ş. tarafından genel bilgilendirme amacı ile hazırlanmıştır. Yatırım bilgi, yorum ve tavsiyeleri yatırım danışmanlığı kapsamında değildir. Yatırım danışmanlığı hizmeti, SPK tarafından yetkilendirilmiş yetkili kuruluşlar tarafından kişilerin risk ve getiri tercihleri dikkate alınarak sözleşme imzalanmak suretiyle kişiye özel olarak sunulmaktadır. Burada yer alan yorum ve tavsiyeler ise genel nitelikte olup tavsiyede bulunanların kişisel görüşlerine dayanmaktadır. Herhangi bir yatırım aracının alım-satım önerisi ya da getiri vaadi olarak yorumlanmamalıdır. Bu görüşler mali durumunuz ile risk ve getiri tercihlerinize uygun olmayabilir. Bu nedenle, sadece burada yer alan bilgilere dayanarak yatırım kararı verilmesi beklentilerinize uygun sonuçlar doğurmayabilir. Tüm veriler, INVESTAZ Yatırım Menkul Değerler A.Ş tarafından güvenilir olduğuna inanılan kaynaklardan alınmıştır. Burada yer alan fiyatlar, veriler ve bilgilerin tam ve doğru olduğu garanti edilemez; içerik, haber verilmeksizin değiştirilebilir. Bu kaynakların kullanılması nedeni ile ortaya çıkabilecek hatalardan veya zararlardan kurum çalışanları ile INVESTAZ Yatırım Menkul Değerler A.Ş. Sorumlu değildir.

Pay Vadeli Sözleşmeler	Kapanış	Günlük Değişim %	Haftalık Değişim %	Yüksek	Düşük	İşlem Miktarı	İşlem Hacmi (milyon TL)	Açık Pozisyon Sayısı	Açık Pozisyon Değişimi %	Vade Tarihi	Vadeye Kalan Gün	Trend Yönü Beklentisi *
F_KONTR0424	237,22	-1,93	-0,18	244,98	235,82	5.479	196	10.801	6,20	30.04.2024	25	▼
F_KOZAA0424	48,37	1,40	-3,65	49,89	47,39	8.426	167	46.775	4,30	30.04.2024	25	▲
F_KOZAL0424	22,84	2,74	-2,73	23,36	22,06	18.255	550	368.034	-0,63	30.04.2024	25	▬
F_KRDM0424	22,58	3,01	-5,40	22,96	21,83	13.923	419	230.506	-0,84	30.04.2024	25	▬
F_MGROS0424	448,50	3,84	4,54	449,00	429,42	4.366	271	8.433	-6,45	30.04.2024	25	▬
F_ODAS0424	8,44	-1,97	-9,93	8,76	8,42	12.731	272	494.066	-5,19	30.04.2024	25	▬
F_OYAKC0424	58,01	3,68	-6,90	58,11	54,58	11.051	169	41.330	8,23	30.04.2024	25	▲
F_PETKM0424	19,52	0,77	-6,87	19,88	19,30	17.887	464	387.277	7,66	30.04.2024	25	▲
F_PGSUS0424	822,04	-2,08	-3,57	845,75	819,58	5.998	650	11.796	9,07	30.04.2024	25	▼
F_SAHOL0424	89,00	5,20	3,25	89,05	84,30	24.707	799	119.030	0,18	30.04.2024	25	▲
F_SASA0424	39,20	-2,02	-13,04	40,52	39,10	21.174	428	103.951	3,55	30.04.2024	25	▼
F_SISE0424	48,08	3,60	1,29	48,10	44,58	24.055	554	156.933	-0,15	30.04.2024	25	▬
	0	0,00	0,00	0,00	0,00	0	0	0	0,00	00.01.1900	0	▬
F_SOKM0424	63,70	3,34	4,55	63,83	61,51	2.825	94	60.224	2,78	30.04.2024	25	▲
F_TAVHL0424	184,38	-0,73	-0,69	188,82	182,50	5.155	194	24.818	4,94	30.04.2024	25	▼
F_TCELL0424	73,62	3,46	3,14	74,33	71,01	21.024	649	162.349	6,30	30.04.2024	25	▲
F_THYAO0424	301,02	-3,35	-3,61	315,00	297,52	57.078	4.668	143.037	4,85	30.04.2024	25	▼
F_TKFEN0424	41,54	4,14	-3,49	41,79	39,88	3.028	52	34.774	3,77	30.04.2024	25	▲
F_TOASO0424	262,95	-0,96	-0,65	267,00	256,10	12.524	573	31.833	-2,21	30.04.2024	25	▬
F_TSKB0424	9,72	3,18	9,46	9,80	9,43	5.275	114	185.252	3,97	30.04.2024	25	▲
F_TTKOM0424	34,44	4,52	6,63	34,49	32,81	14.834	452	112.681	-7,04	30.04.2024	25	▬
F_TUPRS0424	175,23	3,64	0,64	176,38	167,44	21.096	812	73.190	-4,73	30.04.2024	25	▬
F_VAKBN0424	16,51	9,48	6,79	16,57	15,10	12.205	497	214.547	8,28	30.04.2024	25	▲
F_VESTL0424	88,50	-3,03	2,31	93,00	87,15	13.769	488	39.850	14,39	30.04.2024	25	▼
F_YKBNK0424	29,61	3,50	7,44	30,06	28,32	34.877	2.747	643.179	-0,07	30.04.2024	25	▬

*Yukarı yönlü trend beklentisi için son işlem gününde fiyat ve açık pozisyon yüzde değişimleri pozitif olan kontratlar baz alınırken; aşağı yönlü trend beklentileri için son işlem gününde fiyattaki negatif yüzde değişmeye karşılık, yine son işlem günündeki açık pozisyonundaki pozitif yüzde değişme durumu dikkate alınmıştır. Belirtilen bu iki durum haricindeki fiyat ve açık pozisyon değişimleri için ise yatay/nötr işareti kullanılmıştır.

Yasal Çekinceler

Burada yer alan bilgiler INVESTAZ Yatırım Menkul Değerler A.Ş. tarafından genel bilgilendirme amacı ile hazırlanmıştır. Yatırım bilgi, yorum ve tavsiyeleri yatırım danışmanlığı kapsamında değildir. Yatırım danışmanlığı hizmeti, SPK tarafından yetkilendirilmiş yetkili kuruluşlar tarafından kişilerin risk ve getiri tercihleri dikkate alınarak sözleşme imzalanmak suretiyle kişiye özel olarak sunulmaktadır. Burada yer alan yorum ve tavsiyeler ise genel nitelikte olup tavsiyede bulunanların kişisel görüşlerine dayanmaktadır. Herhangi bir yatırım aracının alım-satım önerisi ya da getiri vaadi olarak yorumlanmamalıdır. Bu görüşler mali durumunuz ile risk ve getiri tercihlerinize uygun olmayabilir. Bu nedenle, sadece burada yer alan bilgilere dayanarak yatırım kararı verilmesi beklentilerinize uygun sonuçlar doğurmayabilir. Tüm veriler, INVESTAZ Yatırım Menkul Değerler A.Ş tarafından güvenilir olduğuna inanılan kaynaklardan alınmıştır. Burada yer alan fiyatlar, veriler ve bilgilerin tam ve doğru olduğu garanti edilemez; içerik, haber verilmeksizin değiştirilebilir. Bu kaynakların kullanılması nedeni ile ortaya çıkabilecek hatalardan veya zararlılardan kurum çalışanları ile INVESTAZ Yatırım Menkul Değerler A.Ş. Sorumlu değildir.

- InvestAZ Yatırım'da hisse hesabınız var ise ViOP hesabı açmak için telefon ile talimat vermeniz yeterli.
- InvestAZ Yatırım e-Şubeden ViOP ve Hisse hesaplarınız arasında kolaylıkla bakiye aktarabilirsiniz.
- ViOP kontrat işlemi yaptığınızda gün sonunda tüm bakiyeniz nemalanır.
- Nakit teminat tamamlama saati 11:00'dır.
- Viop hesabınızdan cari hesabınıza teminat çekme son saat 15:30'dur.
- Teminat yatırma son saat 19:00'dır.
- Saat 15:40'dan sonra gelen teminatlar ertesi gün nemalandırılır.
- ViOP konusunda detaylı eğitim taleplerinizi egitim@investaz.com.tr adresine yazabilirsiniz.
- Risk üstlenmeden sanal/deneme hesap açmak için genelmudurluksatis@investaz.com.tr adresine talebinizi yazabilirsiniz.

MARGİN CALL SAATİ KURUMUMUZDA 14:30 OLARAK UYGULANMAKTADIR.

HESAP AÇMAK İÇİN TIKLAYINIZ

InvestAZ Yatırım Menkul Değerler

Adres: Büyükdere Caddesi, Özsezen İş Merkezi,C Blok No:126 Esentepe, Şişli

Kaynaklar : INVESTAZ Yatırım Araştırma, Matriks ve Finnet Raporu

Hazırlayan Birim: InvestAZ Yatırım Araştırma ve Strateji Departmanı

Web Adresi : www.investaz.com.tr

Mail: arastirma@investaz.com.tr

Tel: 90 (212) 238 88 88

Yasal Çekinceler

Burada yer alan bilgiler INVESTAZ Yatırım Menkul Değerler A.Ş. tarafından genel bilgilendirme amacı ile hazırlanmıştır. Yatırım bilgi, yorum ve tavsiyeleri yatırım danışmanlığı kapsamında değildir. Yatırım danışmanlığı hizmeti, SPK tarafından yetkilendirilmiş yetkili kuruluşlar tarafından kişilerin risk ve getiri tercihleri dikkate alınarak sözleşme imzalanmak suretiyle kişiye özel olarak sunulmaktadır. Burada yer alan yorum ve tavsiyeler ise genel nitelikte olup tavsiyede bulunanların kişisel görüşlerine dayanmaktadır. Herhangi bir yatırım aracının alım-satım önerisi ya da getiri vaadi olarak yorumlanmamalıdır. Bu görüşler mali durumunuz ile risk ve getiri tercihlerinize uygun olmayabilir. Bu nedenle, sadece burada yer alan bilgilere dayanarak yatırım kararı verilmesi beklentilerinize uygun sonuçlar doğurmayabilir. Tüm veriler, INVESTAZ Yatırım Menkul Değerler A.Ş tarafından güvenilir olduğuna inanılan kaynaklardan alınmıştır. Burada yer alan fiyatlar, veriler ve bilgilerin tam ve doğru olduğu garanti edilemez; içerik, haber verilmeksizin değiştirilebilir. Bu kaynakların kullanılması nedeni ile ortaya çıkabilecek hatalardan veya zararlardan kurum çalışanları ile INVESTAZ Yatırım Menkul Değerler A.Ş. Sorumlu değildir.