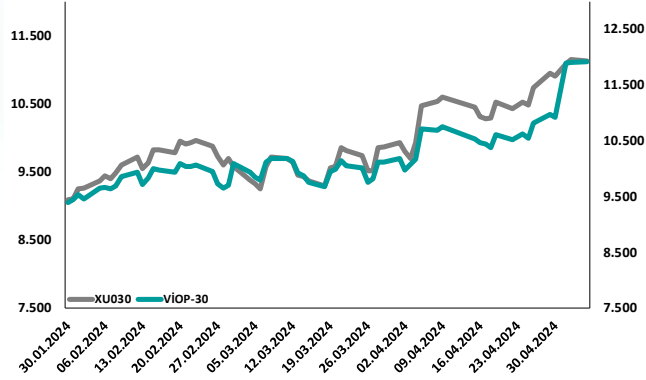
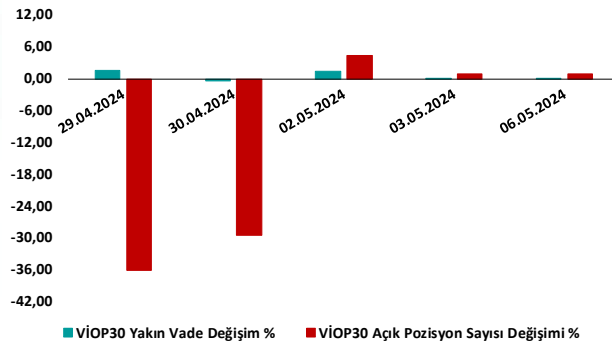



BİST30 ve VIOP30 Yakın Vade Performansı



VIOP30 Günlük Performans ve Açık Pozisyon Değişimi %



Yükseliş ve Düşüşün Devam Etmesi Beklenen Kontratlar* ile Son İşlem Günü Getirileri



*Yükselişlerin devamı için son işlem gününde fiyat ve açık işlem pozisyonunda pozitif yüzde (%) değişim olması baz alınmıştır. Düşüşlerin devam edeceği yorumu için ise son işlem gününde fiyatta düşüşe karşın, açık pozisyonundaki pozitif yüzde (%) değişime baz alınmıştır.

Yasal Çekinceler

Burada yer alan bilgiler INVESTAZ Yatırım Menkul Değerler A.Ş. tarafından genel bilgilendirme amacı ile hazırlanmıştır. Yatırım bilgi, yorum ve tavsiyeleri yatırım danışmanlığı kapsamında değildir. Yatırım danışmanlığı hizmeti, SPK tarafından yetkilendirilmiş yetkili kuruluşlar tarafından kişilerin risk ve getiri tercihleri dikkate alınarak sözleşme imzalanmak suretiyle kişiye özel olarak sunulmaktadır. Burada yer alan yorum ve tavsiyeler ise genel nitelikte olup tavsiyede bulunanların kişisel görüşlerine dayanmaktadır. Herhangi bir yatırım aracının alım-satım önerisi ya da getiri vaadi olarak yorumlanmamalıdır. Bu görüşler mali durumunuz ile risk ve getiri tercihlerinize uygun olmayabilir. Bu nedenle, sadece burada yer alan bilgilere dayanarak yatırım kararı verilmesi beklentilerinize uygun sonuçlar doğurmayabilir. Tüm veriler, INVESTAZ Yatırım Menkul Değerler A.Ş tarafından güvenilir olduğuna inanılan kaynaklardan alınmıştır. Burada yer alan fiyatlar, veriler ve bilgilerin tam ve doğru olduğu garanti edilemez; içerik, haber verilmeksizin değiştirilebilir. Bu kaynakların kullanılması nedeni ile ortaya çıkabilecek hatalardan veya zararlılardan kurum çalışanları ile INVESTAZ Yatırım Menkul Değerler A.Ş. Sorumlu değildir.

Hacmi En Çok Artan Pay Vadeli Kontratları

1	2	3
F_THYAO0524	F_YKBNK0524	F_AKBNK0524
338,06	31,95	62,18
▲ 0,39%	▼ -0,68%	▲ 0,45%
1.367 milyon TL	1.267 milyon TL	1.034 milyon TL
4	5	6
F_ISCTR0524	F_EKGYO0524	F_EREGL0524
14,08	10,83	45,58
▼ -1,19%	▲ 1,03%	▼ -0,65%
960 milyon TL	929 milyon TL	760 milyon TL

Son İşlem Gününde En Çok Yükselen ve En Çok Düşen Kontratlar

Değişim	Kontrat	Hacim (TL)
4,41%	F_ARCLK0524	447.513.767
4,36%	F_ARCLK0624	23.086.475
4,14%	F_ASTOR0524	690.129.098
3,72%	F_ASTOR0624	11.640.303
3,60%	F_DOAS0524	176.463.516
Değişim	Kontrat	Hacim
-9,89%	F_KONTR0524	741.924.210
-9,34%	F_KONTR0624	23.686.524
-4,52%	F_ODAS0524	469.607.418
-4,44%	F_ODAS0624	15.835.234
-3,35%	F_GUBRF0524	159.865.492

XU030
Yakın Vade
11.928,75
▲ 0,14%

USDTRY
Yakın Vade
33,092
▼ -0,34%

EURTRY Yakın Vade
35,6500
▼ -0,17%

EURUSD Yakın Vade
1,0789
▲ 0,11%

XAUUSD Yakın Vade
2.348
▲ 0,99%

XAGUSD Yakın Vade
27,70
▲ 3,32%

Endeks Vadeli Sözleşmeler	Kapanış	Günlük Değişim %	Haftalık Değişim %	Yüksek	Düşük	İşlem Miktarı	İşlem Hacmi (milyon TL)	Açık Pozisyon Sayısı	Açık Pozisyon Değişimi %	Vade Tarihi	Vadeye Kalan Gün	Trend Yönü Beklentisi*
F_XU0300624	11.929	0,14	1,45	11.978	11.791	67.707	18.633	262.777	0,90	28.06.2024	52	▲
F_XLBNK0624	12.572	-0,22	0,66	12.698	12.428	346	74	925	6,57	28.06.2024	52	▼

Döviz Vadeli Sözleşmeler	Kapanış	Günlük Değişim %	Haftalık Değişim %	Yüksek	Düşük	İşlem Miktarı	İşlem Hacmi (milyon TL)	Açık Pozisyon Sayısı	Açık Pozisyon Değişimi %	Vade Tarihi	Vadeye Kalan Gün	Trend Yönü Beklentisi*
F_USDTRY0524	33,0092	-0,34	-1,39	33,1228	32,9577	8.080	1.762	942.744	-3,11	31.05.2024	24	■
F_EURTRY0524	35,6500	-0,17	-0,71	35,6549	35,5884	33	4	1.179	-1,01	31.05.2024	24	■
F_EURUSD0524	1,0789	0,11	0,54	1,0799	1,0769	90	31	5.492	0,59	31.05.2024	24	▲
F_GBPUUSD0524	1,2585	0,14	0,46	1,2585	1,2585	1	0	45	2,27	31.05.2024	24	▲

Kıymetli Maden Vadeli Sözleşmeler	Kapanış	Günlük Değişim %	Haftalık Değişim %	Yüksek	Düşük	İşlem Miktarı	İşlem Hacmi (milyon TL)	Açık Pozisyon Sayısı	Açık Pozisyon Değişimi %	Vade Tarihi	Vadeye Kalan Gün	Trend Yönü Beklentisi*
F_XAUTRYM0624	2.588	1,17	-1,76	2.590	2.566	3.308	453	892.790	-0,97	28.06.2024	52	■
F_XAUUSD0624	2.348	0,99	-0,51	2.356	2.334	3.811	1.701	68.790	-0,93	28.06.2024	52	■
F_XAGUSD0624	27,70	3,32	0,44	27,70	27,21	8.717	959	241.898	-9,53	28.06.2024	52	■

*Yukarı yönlü trend beklentisi için son işlem gününde fiyat ve açık pozisyon yüzde değişimleri pozitif olan kontratlar baz alınırken; aşağı yönlü trend beklentileri için son işlem gününde fiyatın negatif yüzde değişmeye karşılık, yine son işlem günündeki açık pozisyonundaki pozitif yüzde değişime durumu dikkate alınmıştır. Belirtilen bu iki durum haricindeki fiyat ve açık pozisyon değişimleri için ise yatay/nötr işareti kullanılmıştır.

Yasal Çekinceler

Burada yer alan bilgiler INVESTAZ Yatırım Menkul Değerler A.Ş. tarafından genel bilgilendirme amacı ile hazırlanmıştır. Yatırım bilgi, yorum ve tavsiyeleri yatırım danışmanlığı kapsamında değildir. Yatırım danışmanlığı hizmeti, SPK tarafından yetkilendirilmiş yetkili kuruluşlar tarafından kişilerin risk ve getiri tercihleri dikkate alınarak sözleşme imzalanmak suretiyle kişiye özel olarak sunulmaktadır. Burada yer alan yorum ve tavsiyeler ise genel nitelikte olup tavsiyede bulunanların kişisel görüşlerine dayanmaktadır. Herhangi bir yatırım aracının alım-satım önerisi ya da getiri vaadi olarak yorumlanmamalıdır. Bu görüşler mali durumunuz ile risk ve getiri tercihlerinize uygun olmayabilir. Bu nedenle, sadece burada yer alan bilgilere dayanarak yatırım kararı verilmesi beklentilerinize uygun sonuçlar doğurmayabilir. Tüm veriler, INVESTAZ Yatırım Menkul Değerler A.Ş tarafından güvenilir olduğuna inanılan kaynaklardan alınmıştır. Burada yer alan fiyatlar, veriler ve bilgilerin tam ve doğru olduğu garanti edilemez; içerik, haber verilmeksizin değiştirilebilir. Bu kaynakların kullanılması nedeni ile ortaya çıkabilecek hatalardan veya zararlardan kurum çalışanları ile INVESTAZ Yatırım Menkul Değerler A.Ş. Sorumlu değildir.

Pay Vadeli Sözleşmeler	Kapanış	Günlük Değişim %	Haftalık Değişim %	Yüksek	Düşük	İşlem Miktarı	İşlem Hacmi (milyon TL)	Açık Pozisyon Sayısı	Açık Pozisyon Değişimi %	Vade Tarihi	Vadeye Kalan Gün	Trend Yönü Beklentisi*
F_AEFES0524	196,85	-0,25	4,57	199,97	195,10	2.345	95	7.188	7,12	31.05.2024	24	▼
F_AKBNK0524	62,15	0,42	-1,29	62,59	61,04	25.097	1.034	195.471	-1,42	31.05.2024	24	▬
F_AKSEN0524	40,89	-0,24	0,29	41,37	39,41	3.171	64	32.706	0,70	31.05.2024	24	▼
F_ALARK0524	120,35	-0,86	-1,24	122,03	120,09	9.939	226	56.443	5,12	31.05.2024	24	▼
F_ARCLK0524	185,74	3,63	7,89	187,14	177,50	9.500	448	22.633	-5,42	31.05.2024	24	▬
F_ASELS0524	64,67	0,19	-0,37	65,25	64,01	13.827	470	121.738	-0,27	31.05.2024	24	▬
F_ASTOR0524	112,00	3,98	10,89	116,15	106,66	22.560	690	34.641	21,02	31.05.2024	24	▲
F_BIMAS0524	432,70	1,06	7,15	433,50	423,64	7.032	475	14.166	-1,78	31.05.2024	24	▬
F_CIMSA0524	34,73	3,12	2,93	34,81	33,58	3.997	104	28.139	22,89	31.05.2024	24	▲
F_DOAS0524	312,89	3,77	1,94	314,18	300,08	3.172	176	7.036	-7,12	31.05.2024	24	▬
F_DOHOL0524	14,70	-1,74	-3,98	15,08	14,68	10.736	340	529.458	4,72	31.05.2024	24	▼
F_EKGYO0524	10,80	0,56	5,26	10,93	10,52	12.471	929	1.297.212	7,10	31.05.2024	24	▲
F_ENJSA0524	67,59	1,09	0,12	67,96	65,33	2.746	82	27.998	1,71	31.05.2024	24	▲
F_ENKAI0524	38,81	1,25	-2,24	39,14	38,10	8.392	191	107.509	12,00	31.05.2024	24	▲
F_EREGL0524	45,60	-0,50	-0,70	46,14	45,26	18.309	760	480.593	2,78	31.05.2024	24	▼
F_FROTO0524	1.188,60	1,29	2,91	1.195,00	1.161,20	2.085	308	3.001	-4,82	31.05.2024	24	▬
F_GARAN0524	86,90	-0,91	1,77	88,05	85,92	22.025	676	104.439	5,81	31.05.2024	24	▼
F_GUBRF0524	163,62	-2,98	-0,49	171,99	163,32	3.744	160	19.677	7,04	31.05.2024	24	▼
F_HALKB0524	17,18	0,17	0,76	17,83	16,88	14.378	602	299.120	-0,30	31.05.2024	24	▬
F_HEKTS0524	16,28	-1,93	0,49	16,90	16,18	8.645	97	146.707	0,54	31.05.2024	24	▼
F_ISCTR0524	14,08	-1,05	-0,71	14,38	14,02	14.584	960	773.274	11,84	31.05.2024	24	▼
F_KCHOL0524	242,82	0,75	3,29	244,92	237,73	15.691	713	38.270	7,43	31.05.2024	24	▲
F_KONTR0524	250,67	-10,06	-0,48	263,49	250,65	15.328	742	25.155	9,93	31.05.2024	24	▼
F_KOZAA0524	53,07	-2,08	-4,14	54,49	52,99	3.613	92	69.265	1,15	31.05.2024	24	▼
F_KOZAL0524	24,00	-1,19	-4,00	24,41	23,99	7.454	256	425.376	-0,72	31.05.2024	24	▬

*Yukarı yönlü trend beklentisi için son işlem gününde fiyat ve açık pozisyon yüzde değişimleri pozitif olan kontratlar baz alınırken; aşağı yönlü trend beklentileri için son işlem gününde fiyattaki negatif yüzde değişmeye karşılık, yine son işlem günündeki açık pozisyondaki pozitif yüzde değişme durumu dikkate alınmıştır. Belirtilen bu iki durum haricindeki fiyat ve açık pozisyon değişimleri için ise yatay/nötr işareti kullanılmıştır.

Yasal Çekinceler

Burada yer alan bilgiler INVESTAZ Yatırım Menkul Değerler A.Ş. tarafından genel bilgilendirme amacı ile hazırlanmıştır. Yatırım bilgi, yorum ve tavsiyeleri yatırım danışmanlığı kapsamında değildir. Yatırım danışmanlığı hizmeti, SPK tarafından yetkilendirilmiş yetkili kuruluşlar tarafından kişilerin risk ve getiri tercihleri dikkate alınarak sözleşme imzalanmak suretiyle kişiye özel olarak sunulmaktadır. Burada yer alan yorum ve tavsiyeler ise genel nitelikte olup tavsiyede bulunanların kişisel görüşlerine dayanmaktadır. Herhangi bir yatırım aracının alım-satım önerisi ya da getiri vaadi olarak yorumlanmamalıdır. Bu görüşler mali durumunuz ile risk ve getiri tercihlerinize uygun olmayabilir. Bu nedenle, sadece burada yer alan bilgilere dayanarak yatırım kararı verilmesi beklentilerinize uygun sonuçlar doğurmayabilir. Tüm veriler, INVESTAZ Yatırım Menkul Değerler A.Ş tarafından güvenilir olduğuna inanılan kaynaklardan alınmıştır. Burada yer alan fiyatlar, veriler ve bilgilerin tam ve doğru olduğu garanti edilemez; içerik, haber verilmeksizin değiştirilebilir. Bu kaynakların kullanılması nedeni ile ortaya çıkabilecek hatalardan veya zararlılardan kurum çalışanları ile INVESTAZ Yatırım Menkul Değerler A.Ş. Sorumlu değildir.

Pay Vadeli Sözleşmeler	Kapanış	Günlük Değişim %	Haftalık Değişim %	Yüksek	Düşük	İşlem Miktarı	İşlem Hacmi (milyon TL)	Açık Pozisyon Sayısı	Açık Pozisyon Değişimi %	Vade Tarihi	Vadeye Kalan Gün	Trend Yönü Beklentisi*
F_KRDM0524	28,58	-1,72	3,25	29,28	28,33	16.309	575	289.800	11,86	31.05.2024	24	▼
F_MGROS0524	475,47	-0,61	2,67	479,99	469,00	5.316	387	12.972	3,10	31.05.2024	24	▼
F_ODAS0524	9,93	-4,52	-1,19	10,54	9,88	14.270	470	540.512	2,16	31.05.2024	24	▼
F_OYAK0524	64,49	1,00	0,37	64,75	63,38	6.534	124	43.595	-0,52	31.05.2024	24	▬
F_PETKM0524	21,14	-3,03	-3,69	21,98	21,09	10.648	491	440.837	5,79	31.05.2024	24	▼
F_PGSUS0524	1.061,00	-1,65	-0,24	1.086,81	1.053,00	4.526	680	8.863	0,60	31.05.2024	24	▼
F_SAHOL0524	97,14	0,30	2,47	97,96	94,82	17.146	737	184.476	-7,58	31.05.2024	24	▬
F_SASA0524	47,93	-1,09	9,83	48,96	47,36	23.755	686	115.091	13,31	31.05.2024	24	▼
F_SISE0524	52,45	-0,36	-1,26	53,30	52,34	15.285	490	191.615	4,17	31.05.2024	24	▼
F_SOKM0524	63,60	-0,55	4,43	64,40	63,26	4.193	124	58.847	-1,47	31.05.2024	24	▬
F_TAVHL0524	225,07	-1,25	-3,94	228,25	222,01	3.204	152	20.961	1,72	31.05.2024	24	▼
F_TCELL0524	85,25	0,72	1,85	85,88	82,81	14.324	433	111.074	-1,17	31.05.2024	24	▬
F_THYAO0524	338,14	0,43	-0,59	339,25	335,01	18.372	1.367	125.169	0,51	31.05.2024	24	▲
F_TKFEN0524	53,74	-1,58	1,11	55,33	53,41	5.077	111	41.180	-6,58	31.05.2024	24	▬
F_TOASO0524	282,13	1,29	-1,35	284,00	276,12	6.809	358	29.140	1,37	31.05.2024	24	▲
F_TSKB0524	10,24	-1,25	-2,20	10,50	10,14	3.249	100	201.091	-2,49	31.05.2024	24	▬
F_TTKOM0524	41,90	1,40	-1,13	41,93	40,77	8.435	188	95.809	-1,40	31.05.2024	24	▬
F_TUPRS0524	207,50	-0,24	1,39	210,00	204,42	11.213	468	30.899	-1,64	31.05.2024	24	▬
F_VAKBN0524	20,74	0,44	0,78	21,22	20,17	10.456	462	384.765	-3,78	31.05.2024	24	▬
F_VESTL0524	101,71	2,07	13,14	103,43	97,66	14.140	587	29.977	-0,19	31.05.2024	24	▬
F_YKBNK0524	31,92	-0,65	-4,43	32,54	31,90	16.857	1.267	583.682	1,73	31.05.2024	24	▼

*Yukarı yönlü trend beklentisi için son işlem gününde fiyat ve açık pozisyon yüzde değişimleri pozitif olan kontratlar baz alınırken; aşağı yönlü trend beklentileri için son işlem gününde fiyattaki negatif yüzde değişmeye karşılık, yine son işlem günündeki açık pozisyonundaki pozitif yüzde değişme durumu dikkate alınmıştır. Belirtilen bu iki durum haricindeki fiyat ve açık pozisyon değişimleri için ise yatay/nötr işareti kullanılmıştır.

Yasal Çekinceler

Burada yer alan bilgiler INVESTAZ Yatırım Menkul Değerler A.Ş. tarafından genel bilgilendirme amacı ile hazırlanmıştır. Yatırım bilgi, yorum ve tavsiyeleri yatırım danışmanlığı kapsamında değildir. Yatırım danışmanlığı hizmeti, SPK tarafından yetkilendirilmiş yetkili kuruluşlar tarafından kişilerin risk ve getiri tercihleri dikkate alınarak sözleşme imzalanmak suretiyle kişiye özel olarak sunulmaktadır. Burada yer alan yorum ve tavsiyeler ise genel nitelikte olup tavsiyede bulunanların kişisel görüşlerine dayanmaktadır. Herhangi bir yatırım aracının alım-satım önerisi ya da getiri vaadi olarak yorumlanmamalıdır. Bu görüşler mali durumunuz ile risk ve getiri tercihlerinize uygun olmayabilir. Bu nedenle, sadece burada yer alan bilgilere dayanarak yatırım kararı verilmesi beklentilerinize uygun sonuçlar doğurmayabilir. Tüm veriler, INVESTAZ Yatırım Menkul Değerler A.Ş tarafından güvenilir olduğuna inanılan kaynaklardan alınmıştır. Burada yer alan fiyatlar, veriler ve bilgilerin tam ve doğru olduğu garanti edilemez; içerik, haber verilmeksizin değiştirilebilir. Bu kaynakların kullanılması nedeni ile ortaya çıkabilecek hatalardan veya zararlı kurumlardan kurum çalışanları ile INVESTAZ Yatırım Menkul Değerler A.Ş. Sorumlu değildir.

- InvestAZ Yatırım'da hisse hesabınız var ise ViOP hesabı açmak için telefon ile talimat vermeniz yeterli.
- InvestAZ Yatırım e-Şubeden ViOP ve Hisse hesaplarınız arasında kolaylıkla bakiye aktarabilirsiniz.
- ViOP kontrat işlemi yaptığınızda gün sonunda tüm bakiyeniz nemalanır.
- Nakit teminat tamamlama saati 11:00'dır.
- Viop hesabınızdan cari hesabınıza teminat çekme son saat 15:30'dur.
- Teminat yatırma son saat 19:00'dır.
- Saat 15:40'dan sonra gelen teminatlar ertesi gün nemalandırılır.
- ViOP konusunda detaylı eğitim taleplerinizi egitim@investaz.com.tr adresine yazabilirsiniz.
- Risk üstlenmeden sanal/deneme hesap açmak için genelmudurluksatis@investaz.com.tr adresine talebinizi yazabilirsiniz.

MARGİN CALL SAATİ KURUMUMUZDA 14:30 OLARAK UYGULANMAKTADIR.

HESAP AÇMAK İÇİN TIKLAYINIZ

InvestAZ Yatırım Menkul Değerler

Adres: Büyükdere Caddesi, Özsezen İş Merkezi,C Blok No:126 Esentepe, Şişli

Kaynaklar : INVESTAZ Yatırım Araştırma, Matriks ve Finnet Raporu

Hazırlayan Birim: InvestAZ Yatırım Araştırma ve Strateji Departmanı

Web Adresi : www.investaz.com.tr

Mail: arastirma@investaz.com.tr

Tel: 90 (212) 238 88 88

Yasal Çekinceler

Burada yer alan bilgiler INVESTAZ Yatırım Menkul Değerler A.Ş. tarafından genel bilgilendirme amacı ile hazırlanmıştır. Yatırım bilgi, yorum ve tavsiyeleri yatırım danışmanlığı kapsamında değildir. Yatırım danışmanlığı hizmeti, SPK tarafından yetkilendirilmiş yetkili kuruluşlar tarafından kişilerin risk ve getiri tercihleri dikkate alınarak sözleşme imzalanmak suretiyle kişiye özel olarak sunulmaktadır. Burada yer alan yorum ve tavsiyeler ise genel nitelikte olup tavsiyede bulunanların kişisel görüşlerine dayanmaktadır. Herhangi bir yatırım aracının alım-satım önerisi ya da getiri vaadi olarak yorumlanmamalıdır. Bu görüşler mali durumunuz ile risk ve getiri tercihlerinize uygun olmayabilir. Bu nedenle, sadece burada yer alan bilgilere dayanarak yatırım kararı verilmesi beklentilerinize uygun sonuçlar doğurmayabilir. Tüm veriler, INVESTAZ Yatırım Menkul Değerler A.Ş tarafından güvenilir olduğuna inanılan kaynaklardan alınmıştır. Burada yer alan fiyatlar, veriler ve bilgilerin tam ve doğru olduğu garanti edilemez; içerik, haber verilmeksizin değiştirilebilir. Bu kaynakların kullanılması nedeni ile ortaya çıkabilecek hatalardan veya zararlardan kurum çalışanları ile INVESTAZ Yatırım Menkul Değerler A.Ş. Sorumlu değildir.