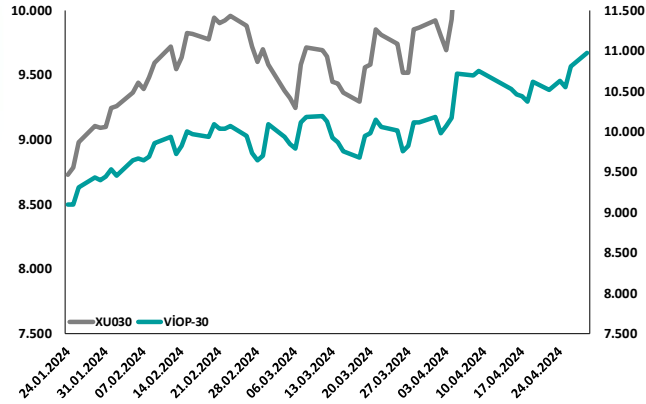
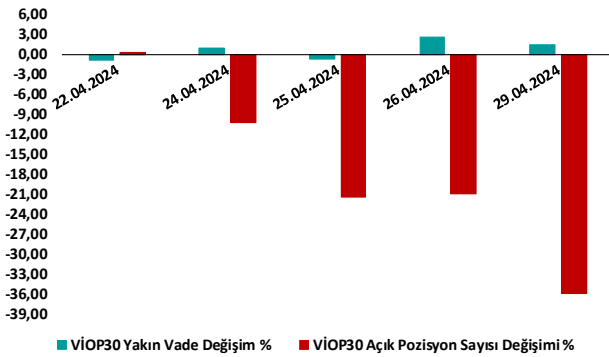


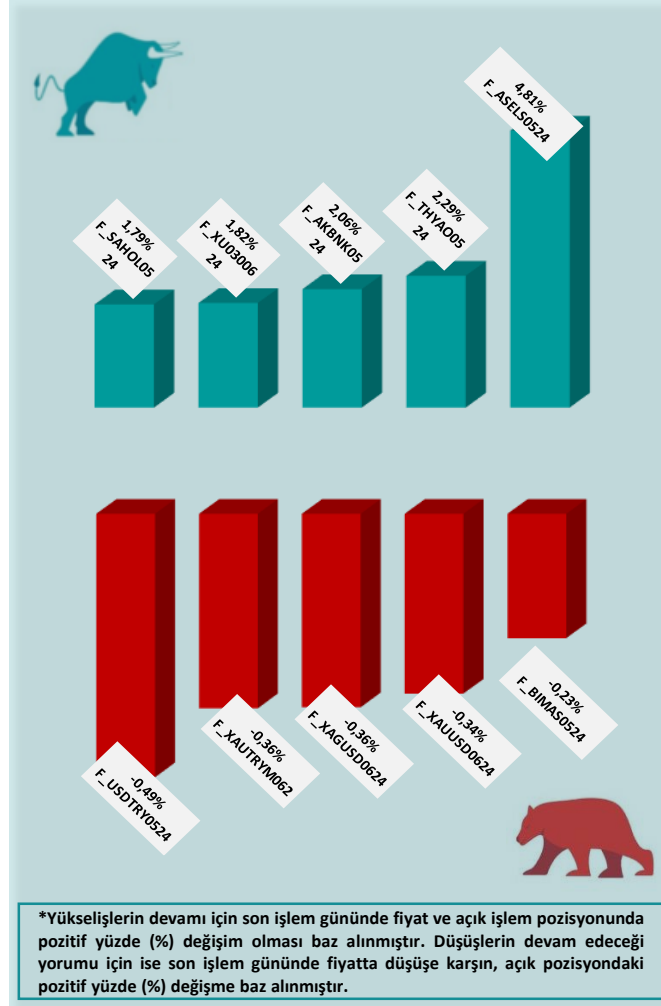
BİST30 ve VIOP30 Yakın Vade Performansı



VIOP30 Günlük Performans ve Açık Pozisyon Değişimi %



Yükseliş ve Düşüşün Devam Etmesi Beklenen Kontratlar* ile Son İşlem Günü Getirileri



Yasal Çekinceler

Burada yer alan bilgiler INVESTAZ Yatırım Menkul Değerler A.Ş. tarafından genel bilgilendirme amacı ile hazırlanmıştır. Yatırım bilgi, yorum ve tavsiyeleri yatırım danışmanlığı kapsamında değildir. Yatırım danışmanlığı hizmeti, SPK tarafından yetkilendirilmiş yetkili kuruluşlar tarafından kişilerin risk ve getiri tercihleri dikkate alınarak sözleşme imzalanmak suretiyle kişiye özel olarak sunulmaktadır. Burada yer alan yorum ve tavsiyeler ise genel nitelikte olup tavsiyede bulunanların kişisel görüşlerine dayanmaktadır. Herhangi bir yatırım aracının alım-satım önerisi ya da getiri vaadi olarak yorumlanmamalıdır. Bu görüşler mali durumunuz ile risk ve getiri tercihlerinize uygun olmayabilir. Bu nedenle, sadece burada yer alan bilgilere dayanarak yatırım kararı verilmesi beklentilerinize uygun sonuçlar doğurmayabilir. Tüm veriler, INVESTAZ Yatırım Menkul Değerler A.Ş tarafından güvenilir olduğuna inanılan kaynaklardan alınmıştır. Burada yer alan fiyatlar, veriler ve bilgilerin tam ve doğru olduğu garanti edilemez; içerik, haber verilmeksizin değiştirilebilir. Bu kaynakların kullanılması nedeni ile ortaya çıkabilecek hatalardan veya zararlılardan kurum çalışanları ile INVESTAZ Yatırım Menkul Değerler A.Ş. Sorumlu değildir.

Hacmi En Çok Artan Pay Vadeli Kontratları

Sıra	Kontrat	Değişim (%)	Hacim (TL)
1	F_THYAO0424	2,48%	2.698 milyon TL
2	F_AKBNK0424	1,82%	1.461 milyon TL
3	F_YKBNK0424	2,04%	1.438 milyon TL
4	F_PGSUS0424	4,55%	1.016,97 milyon TL
5	F_SAHOL0424	1,72%	93,55 milyon TL
6	F_KCHOL0424	3,49%	225,43 milyon TL

Son İşlem Gününde En Çok Yükselen ve En Çok Düşen Kontratlar

Değişim	Kontrat	Hacim (TL)
4,77%	F_ASELS0524	771.912.334
4,74%	F_ASELS0424	965.504.382
4,55%	F_PGSUS0424	1.233.865.563
4,40%	F_PGSUS0524	674.144.750
3,63%	F_KCHOL0524	616.380.724
-5,80%	F_DOAS0424	149.855.616
-5,79%	F_DOAS0524	116.784.218
-2,56%	F_ARCLK0524	188.815.230
-2,36%	F_ARCLK0424	288.159.196
-1,18%	F_GUBRF0424	264.694.048

XU030
Yakın Vade
10.981,25
▲ 1,54%

USDTRY
Yakın Vade
32,3762
▼ -0,41%

EURTRY Yakın Vade
34,5760
▼ -0,36%

EURUSD
Yakın Vade
1,0716
▲ 0,35%

XAUUSD
Yakın Vade
2.336
▼ -0,20%

XAGUSD
Yakın Vade
27,20
▼ -0,26%

Endeks Vadeli Sözleşmeler	Kapanış	Günlük Değişim %	Haftalık Değişim %	Yüksek	Düşük	İşlem Miktarı	İşlem Hacmi (milyon TL)	Açık Pozisyon Sayısı	Açık Pozisyon Değişimi %	Vade Tarihi	Vadeye Kalan Gün	Trend Yönü Beklentisi
F_XU0300424	10.981	1,54	4,36	10.988	10.775	71.884	21.914	103.958	-36,06	30.04.2024	0	—
F_XLBNK0424	11.761	0,92	3,62	11.851	11.597	391	85	535	-4,80	30.04.2024	0	—

Döviz Vadeli Sözleşmeler	Kapanış	Günlük Değişim %	Haftalık Değişim %	Yüksek	Düşük	İşlem Miktarı	İşlem Hacmi (milyon TL)	Açık Pozisyon Sayısı	Açık Pozisyon Değişimi %	Vade Tarihi	Vadeye Kalan Gün	Trend Yönü Beklentisi *
F_USDTRY0424	32,3762	-0,41	-1,18	32,4746	32,2677	10.426	5.980	311.445	-28,28	30.04.2024	0	—
F_EURTRY0424	34,5760	-0,36	-0,93	34,8499	34,5760	149	25	15.705	-0,48	30.04.2024	0	—
F_EURUSD0424	1,0716	0,35	0,64	1,0726	1,0694	173	558	8.127	-58,59	30.04.2024	0	—
F_GBPUUSD0424	1,2545	0,23	1,83	1,2545	1,2523	6	0	43	-2,27	30.04.2024	0	—

Kıymetli Maden Vadeli Sözleşmeler	Kapanış	Günlük Değişim %	Haftalık Değişim %	Yüksek	Düşük	İşlem Miktarı	İşlem Hacmi (milyon TL)	Açık Pozisyon Sayısı	Açık Pozisyon Değişimi %	Vade Tarihi	Vadeye Kalan Gün	Trend Yönü Beklentisi *
F_XAUTRYM0424	2.433	-0,29	-1,27	2.439	2.421	1.964	420	769.016	-11,88	30.04.2024	0	—
F_XAUUSD0424	2.336	-0,20	0,12	2.348	2.322	1.857	970	29.925	-16,60	30.04.2024	0	—
F_XAGUSD0424	27,20	-0,26	-0,33	27,44	27,03	2.697	696	83.449	-36,43	30.04.2024	0	—

*Yukarı yönlü trend beklentisi için son işlem gününde fiyat ve açık pozisyon yüzde değişimleri pozitif olan kontratlar baz alınırken; aşağı yönlü trend beklentileri için son işlem gününde fiyattaki negatif yüzde değişmeye karşılık, yine son işlem günündeki açık pozisyonundaki pozitif yüzde değişme durumu dikkate alınmıştır. Belirtilen bu iki durum haricindeki fiyat ve açık pozisyon değişimleri için ise yatay/nötr işareti kullanılmıştır.

Yasal Çekinceler

Burada yer alan bilgiler INVESTAZ Yatırım Menkul Değerler A.Ş. tarafından genel bilgilendirme amacı ile hazırlanmıştır. Yatırım bilgi, yorum ve tavsiyeleri yatırım danışmanlığı kapsamında değildir. Yatırım danışmanlığı hizmeti, SPK tarafından yetkilendirilmiş yetkili kuruluşlar tarafından kişilerin risk ve getiri tercihleri dikkate alınarak sözleşme imzalanmak suretiyle kişiye özel olarak sunulmaktadır. Burada yer alan yorum ve tavsiyeler ise genel nitelikte olup tavsiyede bulunanların kişisel görüşlerine dayanmaktadır. Herhangi bir yatırım aracının alım-satım önerisi ya da getiri vaadi olarak yorumlanmamalıdır. Bu görüşler mali durumunuz ile risk ve getiri tercihlerinize uygun olmayabilir. Bu nedenle, sadece burada yer alan bilgilere dayanarak yatırım kararı verilmesi beklentilerinize uygun sonuçlar doğurmayabilir. Tüm veriler, INVESTAZ Yatırım Menkul Değerler A.Ş tarafından güvenilir olduğuna inanılan kaynaklardan alınmıştır. Burada yer alan fiyatlar, veriler ve bilgilerin tam ve doğru olduğu garanti edilemez; içerik, haber verilmeksizin değiştirilebilir. Bu kaynakların kullanılması nedeni ile ortaya çıkabilecek hatalardan veya zararlardan kurum çalışanları ile INVESTAZ Yatırım Menkul Değerler A.Ş. Sorumlu değildir.

Pay Vadeli Sözleşmeler	Kapanış	Günlük Değişim %	Haftalık Değişim %	Yüksek	Düşük	İşlem Miktarı	İşlem Hacmi (milyon TL)	Açık Pozisyon Sayısı	Açık Pozisyon Değişimi %	Vade Tarihi	Vadeye Kalan Gün	Trend Yönü Beklentisi *
F_AEFES0424	182,30	0,14	2,97	188,68	178,50	5.488	191	3.880	-21,55	30.04.2024	0	—
F_AKBNK0424	60,40	1,84	-0,23	60,44	59,14	38.046	1.461	114.858	-24,82	30.04.2024	0	—
F_AKSEN0424	38,93	-0,13	2,21	39,87	38,62	4.685	81	15.021	-22,92	30.04.2024	0	—
F_ALARK0424	116,50	0,00	0,21	118,14	116,00	13.854	379	24.202	-21,12	30.04.2024	0	—
F_ARCLK0424	164,25	-3,43	1,08	169,01	161,20	6.866	288	11.128	-30,91	30.04.2024	0	—
F_ASELS0424	62,24	4,80	6,48	62,29	58,72	27.044	966	73.812	-29,30	30.04.2024	0	—
F_ASTOR0424	96,73	-0,53	0,35	98,81	95,56	8.005	213	21.538	-13,71	30.04.2024	0	—
F_BIMSA0424	387,00	-0,26	3,09	393,99	381,28	10.032	820	12.616	-30,88	30.04.2024	0	—
F_CIMSA0424	32,28	0,59	3,16	33,09	31,49	4.382	86	41.026	-21,70	30.04.2024	0	—
F_DOAS0424	293,39	-5,79	-9,10	312,99	291,44	3.067	150	2.382	-31,06	30.04.2024	0	—
F_DOHOL0424	14,68	1,66	9,39	14,79	14,42	8.694	369	191.109	-22,44	30.04.2024	0	—
F_EKGYO0424	9,81	0,93	7,21	9,92	9,60	12.524	678	483.888	-25,82	30.04.2024	0	—
F_ENJSA0424	67,65	0,96	6,20	67,98	66,61	3.835	114	11.670	-32,89	30.04.2024	0	—
F_ENKAI0424	39,24	0,67	10,29	39,45	38,47	14.183	288	35.529	-21,74	30.04.2024	0	—
F_EREGL0424	43,89	2,16	4,45	43,92	42,86	18.338	1.063	212.008	-22,17	30.04.2024	0	—
F_FROTO0424	1.107,00	-0,42	-2,55	1.122,00	1.086,07	3.110	449	4.863	-3,55	30.04.2024	0	—
F_GARAN0424	81,98	1,06	5,92	82,89	80,40	25.972	782	61.241	-21,09	30.04.2024	0	—
F_GUBRF0424	158,00	-0,70	0,01	161,85	155,80	6.397	265	9.281	-34,55	30.04.2024	0	—
F_HALKB0424	16,29	1,81	8,67	16,58	16,04	10.487	419	110.233	-18,28	30.04.2024	0	—
F_HEKTS0424	15,57	0,19	-0,45	15,74	15,29	12.349	150	79.597	-28,64	30.04.2024	0	—
F_ISCTRO424N1	13,57	1,65	7,61	13,63	13,32	13.608	964	230.644	-4,90	30.04.2024	0	—
F_KCHOL0424	225,19	3,34	7,17	226,90	217,80	24.174	1.095	69.138	-5,00	30.04.2024	0	—
F_KONTR0424	240,56	-0,04	1,91	246,79	238,63	8.111	368	4.818	-44,95	30.04.2024	0	—
F_KOZAA0424	52,98	1,47	4,46	53,27	51,23	12.576	311	30.234	-29,82	30.04.2024	0	—
F_KOZAL0424	23,90	1,66	0,63	23,98	23,04	14.440	683	198.432	-21,10	30.04.2024	0	—

*Yukarı yönlü trend beklentisi için son işlem gününde fiyat ve açık pozisyon yüzde değişimleri pozitif olan kontratlar baz alınırken; aşağı yönlü trend beklentileri için son işlem gününde fiyattaki negatif yüzde değişmeye karşılık, yine son işlem günündeki açık pozisyonundaki pozitif yüzde değişme durumu dikkate alınmıştır. Belirtilen bu iki durum haricindeki fiyat ve açık pozisyon değişimleri için ise yatay/nötr işareti kullanılmıştır.

Yasal Çekinceler

Burada yer alan bilgiler INVESTAZ Yatırım Menkul Değerler A.Ş. tarafından genel bilgilendirme amacı ile hazırlanmıştır. Yatırım bilgi, yorum ve tavsiyeleri yatırım danışmanlığı kapsamında değildir. Yatırım danışmanlığı hizmeti, SPK tarafından yetkilendirilmiş yetkili kuruluşlar tarafından kişilerin risk ve getiri tercihleri dikkate alınarak sözleşme imzalanmak suretiyle kişiye özel olarak sunulmaktadır. Burada yer alan yorum ve tavsiyeler ise genel nitelikte olup tavsiyede bulunanların kişisel görüşlerine dayanmaktadır. Herhangi bir yatırım aracının alım-satım önerisi ya da getiri vaadi olarak yorumlanmamalıdır. Bu görüşler mali durumunuz ile risk ve getiri tercihlerinize uygun olmayabilir. Bu nedenle, sadece burada yer alan bilgilere dayanarak yatırım kararı verilmesi beklentilerinize uygun sonuçlar doğurmayabilir. Tüm veriler, INVESTAZ Yatırım Menkul Değerler A.Ş tarafından güvenilir olduğuna inanılan kaynaklardan alınmıştır. Burada yer alan fiyatlar, veriler ve bilgilerin tam ve doğru olduğu garanti edilemez; içerik, haber verilmeksizin değiştirilebilir. Bu kaynakların kullanılması nedeni ile ortaya çıkabilecek hatalardan veya zararlardan kurum çalışanları ile INVESTAZ Yatırım Menkul Değerler A.Ş. Sorumlu değildir.

Pay Vadeli Sözleşmeler	Kapanış	Günlük Değişim %	Haftalık Değişim %	Yüksek	Düşük	İşlem Miktarı	İşlem Hacmi (milyon TL)	Açık Pozisyon Sayısı	Açık Pozisyon Değişimi %	Vade Tarihi	Vadeye Kalan Gün	Trend Yönü Beklentisi *
F_KRDMD0424	26,48	2,36	4,42	26,49	25,74	16.343	602	126.431	-23,66	30.04.2024	0	—
F_MGROS0424	448,91	0,86	3,86	452,50	436,00	5.172	347	7.249	-20,10	30.04.2024	0	—
F_ODAS0424	9,61	0,63	2,89	9,76	9,54	12.562	428	177.134	-47,37	30.04.2024	0	—
F_OYAKC0424	61,53	0,54	5,36	61,95	60,38	9.774	226	22.251	-18,69	30.04.2024	0	—
F_PETKM0424	20,98	0,72	3,10	21,03	20,66	16.254	874	188.193	-36,94	30.04.2024	0	—
F_PGSUS0424	1.019,09	4,80	9,28	1.020,00	973,02	8.342	1.234	4.835	-32,28	30.04.2024	0	—
F_SAHOL0424	93,59	1,84	7,96	93,60	91,12	32.352	1.165	111.980	-16,82	30.04.2024	0	—
F_SASA0424	41,77	1,70	3,26	42,02	40,97	19.217	556	74.744	-26,31	30.04.2024	0	—
F_SISE0424	51,50	1,62	5,77	51,50	50,45	19.953	685	115.434	-16,30	30.04.2024	0	—
F_SOKM0424	58,21	0,74	2,66	58,52	57,04	8.534	254	39.235	-11,98	30.04.2024	0	—
F_TAVHL0424	225,04	3,08	14,36	226,22	215,82	11.532	503	6.047	-42,86	30.04.2024	0	—
F_TCELL0424	80,11	0,96	2,40	80,29	78,38	22.321	888	81.302	-33,88	30.04.2024	0	—
F_THYAO0424	325,90	2,46	6,36	326,42	318,43	31.312	2.698	52.761	-25,19	30.04.2024	0	—
F_TKFEN0424	50,84	3,46	12,03	51,02	48,47	11.405	220	26.702	-33,01	30.04.2024	0	—
F_TOASO0424	273,17	0,54	2,18	274,61	268,79	8.797	477	22.388	-20,90	30.04.2024	0	—
F_TSKB0424	10,01	1,11	5,70	10,07	9,79	4.743	182	74.807	-42,99	30.04.2024	0	—
F_TTKOM0424	40,52	0,07	4,54	40,89	39,74	16.435	427	46.861	-33,00	30.04.2024	0	—
F_TUPRS0424	196,00	1,44	2,62	196,29	191,96	16.855	944	43.569	-19,24	30.04.2024	0	—
F_VAKBN0424	19,70	1,55	14,87	20,35	19,43	17.764	743	145.469	-25,41	30.04.2024	0	—
F_VESTL0424	86,19	1,29	-2,15	88,20	84,15	10.402	399	26.310	-31,47	30.04.2024	0	—
F_YKBNK0424	31,95	1,75	3,13	32,19	31,46	18.678	1.438	386.097	-10,16	30.04.2024	0	—

*Yukarı yönlü trend beklentisi için son işlem gününde fiyat ve açık pozisyon yüzde değişimleri pozitif olan kontratlar baz alınırken; aşağı yönlü trend beklentileri için son işlem gününde fiyattaki negatif yüzde değişmeye karşılık, yine son işlem günündeki açık pozisyonundaki pozitif yüzde değişme durumu dikkate alınmıştır. Belirtilen bu iki durum haricindeki fiyat ve açık pozisyon değişimleri için ise yatay/nötr işaretleri kullanılmıştır.

Yasal Çekinceler

Burada yer alan bilgiler INVESTAZ Yatırım Menkul Değerler A.Ş. tarafından genel bilgilendirme amacı ile hazırlanmıştır. Yatırım bilgi, yorum ve tavsiyeleri yatırım danışmanlığı kapsamında değildir. Yatırım danışmanlığı hizmeti, SPK tarafından yetkilendirilmiş yetkili kuruluşlar tarafından kişilerin risk ve getiri tercihleri dikkate alınarak sözleşme imzalanmak suretiyle kişiye özel olarak sunulmaktadır. Burada yer alan yorum ve tavsiyeler ise genel nitelikte olup tavsiyede bulunanların kişisel görüşlerine dayanmaktadır. Herhangi bir yatırım aracının alım-satım önerisi ya da getiri vaadi olarak yorumlanmamalıdır. Bu görüşler mali durumunuz ile risk ve getiri tercihlerinize uygun olmayabilir. Bu nedenle, sadece burada yer alan bilgilere dayanarak yatırım kararı verilmesi beklentilerinize uygun sonuçlar doğurmayabilir. Tüm veriler, INVESTAZ Yatırım Menkul Değerler A.Ş tarafından güvenilir olduğuna inanılan kaynaklardan alınmıştır. Burada yer alan fiyatlar, veriler ve bilgilerin tam ve doğru olduğu garanti edilemez; içerik, haber verilmeksizin değiştirilebilir. Bu kaynakların kullanılması nedeni ile ortaya çıkabilecek hatalardan veya zararlardan kurum çalışanları ile INVESTAZ Yatırım Menkul Değerler A.Ş. Sorumlu değildir.

- InvestAZ Yatırım'da hisse hesabınız var ise ViOP hesabı açmak için telefon ile talimat vermeniz yeterli.
- InvestAZ Yatırım e-Şubeden ViOP ve Hisse hesaplarınız arasında kolaylıkla bakiye aktarabilirsiniz.
- ViOP kontrat işlemi yaptığınızda gün sonunda tüm bakiyeniz nemalanır.
- Nakit teminat tamamlama saati 11:00'dır.
- Viop hesabınızdan cari hesabınıza teminat çekme son saat 15:30'dur.
- Teminat yatırma son saat 19:00'dır.
- Saat 15:40'dan sonra gelen teminatlar ertesi gün nemalandırılır.
- ViOP konusunda detaylı eğitim taleplerinizi egitim@investaz.com.tr adresine yazabilirsiniz.
- Risk üstlenmeden sanal/deneme hesap açmak için genelmudurluksatis@investaz.com.tr adresine talebinizi yazabilirsiniz.

MARGİN CALL SAATİ KURUMUMUZDA 14:30 OLARAK UYGULANMAKTADIR.

HESAP AÇMAK İÇİN TIKLAYINIZ

InvestAZ Yatırım Menkul Değerler

Adres: Büyükdere Caddesi, Özsezen İş Merkezi, C Blok No:126 Esentepe, Şişli

Kaynaklar : INVESTAZ Yatırım Araştırma, Matriks ve Finnet Raporu

Hazırlayan Birim: InvestAZ Yatırım Araştırma ve Strateji Departmanı

Web Adresi : www.investaz.com.tr

Mail: arastirma@investaz.com.tr

Tel: 90 (212) 238 88 88

Yasal Çekinceler

Burada yer alan bilgiler INVESTAZ Yatırım Menkul Değerler A.Ş. tarafından genel bilgilendirme amacı ile hazırlanmıştır. Yatırım bilgi, yorum ve tavsiyeleri yatırım danışmanlığı kapsamında değildir. Yatırım danışmanlığı hizmeti, SPK tarafından yetkilendirilmiş yetkili kuruluşlar tarafından kişilerin risk ve getiri tercihleri dikkate alınarak sözleşme imzalanmak suretiyle kişiye özel olarak sunulmaktadır. Burada yer alan yorum ve tavsiyeler ise genel nitelikte olup tavsiyede bulunanların kişisel görüşlerine dayanmaktadır. Herhangi bir yatırım aracının alım-satım önerisi ya da getiri vaadi olarak yorumlanmamalıdır. Bu görüşler mali durumunuz ile risk ve getiri tercihlerinize uygun olmayabilir. Bu nedenle, sadece burada yer alan bilgilere dayanarak yatırım kararı verilmesi beklentilerinize uygun sonuçlar doğurmayabilir. Tüm veriler, INVESTAZ Yatırım Menkul Değerler A.Ş tarafından güvenilir olduğuna inanılan kaynaklardan alınmıştır. Burada yer alan fiyatlar, veriler ve bilgilerin tam ve doğru olduğu garanti edilemez; içerik, haber verilmeksizin değiştirilebilir. Bu kaynakların kullanılması nedeni ile ortaya çıkabilecek hatalardan veya zararlardan kurum çalışanları ile INVESTAZ Yatırım Menkul Değerler A.Ş. Sorumlu değildir.