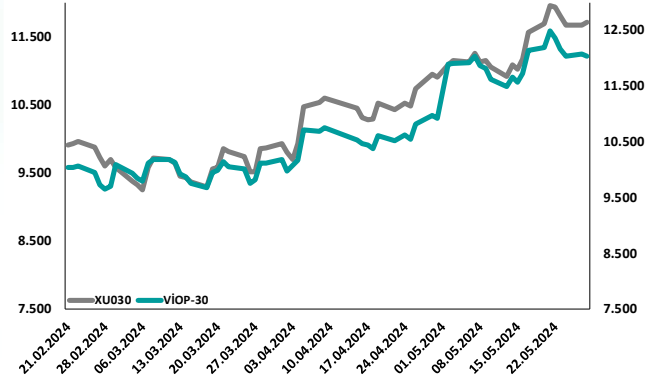
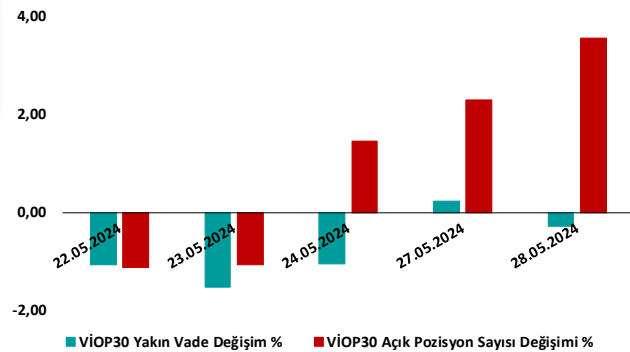


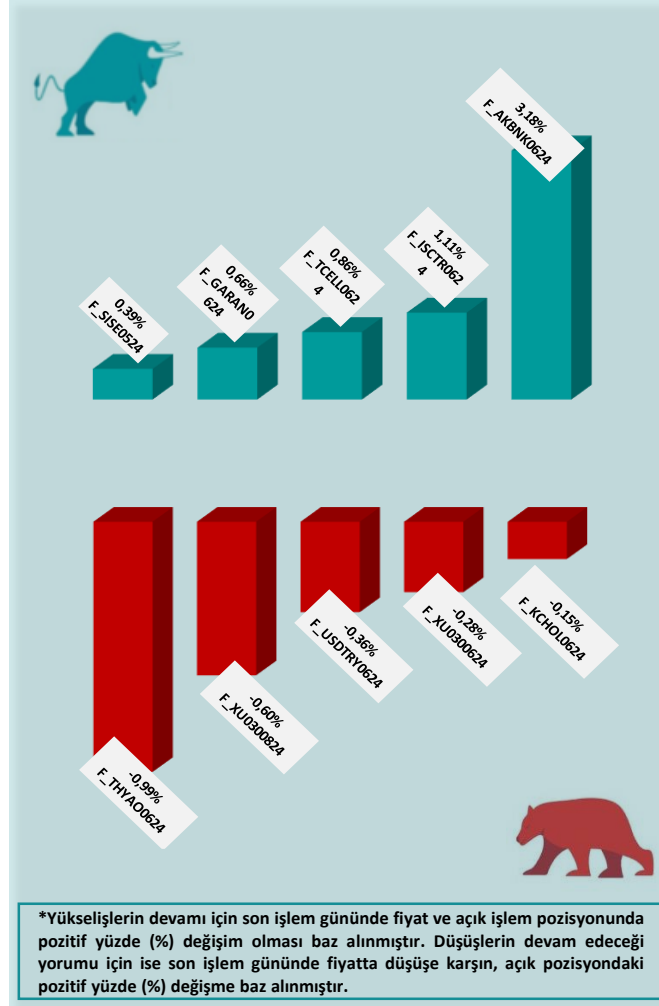
## BİST30 ve VİOP30 Yakın Vade Performansı



## VİOP30 Günlük Performans ve Açık Pozisyon Değişimi %



## Yükseliş ve Düşüşün Devam Etmesi Beklenen Kontratlar\* ile Son İşlem Günü Getirileri



## Yasal Çekinceler

Burada yer alan bilgiler INVESTAZ Yatırım Menkul Değerler A.Ş. tarafından genel bilgilendirme amacı ile hazırlanmıştır. Yatırım bilgi, yorum ve tavsiyeleri yatırım danışmanlığı kapsamında değildir. Yatırım danışmanlığı hizmeti, SPK tarafından yetkilendirilmiş yetkili kuruluşlar tarafından kişilerin risk ve getiri tercihleri dikkate alınarak sözleşme imzalanmak suretiyle kişiye özel olarak sunulmaktadır. Burada yer alan yorum ve tavsiyeler ise genel nitelikte olup tavsiyede bulunanların kişisel görüşlerine dayanmaktadır. Herhangi bir yatırım aracının alım-satım önerisi ya da getiri vaadi olarak yorumlanmamalıdır. Bu görüşler mali durumunuz ile risk ve getiri tercihlerinize uygun olmayabilir. Bu nedenle, sadece burada yer alan bilgilere dayanarak yatırım kararı verilmesi beklentilerinize uygun sonuçlar doğurmayabilir. Tüm veriler, INVESTAZ Yatırım Menkul Değerler A.Ş tarafından güvenilir olduğuna inanılan kaynaklardan alınmıştır. Burada yer alan fiyatlar, veriler ve bilgilerin tam ve doğru olduğu garanti edilemez; içerik, haber verilmeksizin değiştirilebilir. Bu kaynakların kullanılması nedeni ile ortaya çıkabilecek hatalardan veya zararlılardan kurum çalışanları ile INVESTAZ Yatırım Menkul Değerler A.Ş. Sorumlu değildir.

## Hacmi En Çok Artan Pay Vadeli Kontratları

1	2	3
F_AKBNK0524	F_YKBNK0524	F_KCHOL0524
69,97	35,25	251,28
▲ 3,12%	▲ 1,64%	▲ 0,42%
1.887 milyon TL	1.633 milyon TL	1.572 milyon TL
4	5	6
F_EREGL0524	F_GARAN0524	F_THYAO0524
49,62	100,42	313,84
▲ 0,14%	▲ 1,10%	▼ -1,03%
1.531 milyon TL	1.421 milyon TL	1.417 milyon TL

## Son İşlem Gününde En Çok Yükselen ve En Çok Düşen Kontratlar

Değişim	Kontrat	Hacim (TL)
3,40%	F_TSKB0524	159.449.304
3,23%	F_TOASO0524	573.499.399
3,19%	F_AKBNK0624	1.067.134.884
3,12%	F_AKBNK0524	1.886.517.808
3,11%	F_TOASO0624	349.201.999
Değişim	Kontrat	Hacim
-3,72%	F_CIMSA0624	42.580.670
-3,48%	F_CIMSA0524	82.929.304
-2,34%	F_OYAKC0624	48.280.764
-2,22%	F_OYAKC0524	120.805.507
-2,19%	F_SASA0624	84.520.897

XU030  
Yakın Vade  
12.040,00  
▼ -0,28%

USDTRY  
Yakın Vade  
32,1939  
▼ -0,09%

EURTRY Yakın Vade  
35,0150  
▲ 0,12%

EURUSD Yakın Vade  
1,0872  
▲ 0,14%

XAUUSD Yakın Vade  
2,372  
▲ 0,21%

XAGUSD Yakın Vade  
32,18  
▲ 1,10%

Endeks Vadeli Sözleşmeler	Kapanış	Günlük Değişim %	Haftalık Değişim %	Yüksek	Düşük	İşlem Miktarı	İşlem Hacmi (milyon TL)	Açık Pozisyon Sayısı	Açık Pozisyon Değişimi %	Vade Tarihi	Vadeye Kalan Gün	Trend Yönü Beklentisi*
F_XU0300624	12.040	-0,28	-3,64	12.135	11.959	68.372	18.761	280.236	3,58	28.06.2024	30	▼
F_XLBNK0624	14.064	1,00	-2,67	14.176	13.811	363	94	1.457	4,22	28.06.2024	30	▲

Döviz Vadeli Sözleşmeler	Kapanış	Günlük Değişim %	Haftalık Değişim %	Yüksek	Düşük	İşlem Miktarı	İşlem Hacmi (milyon TL)	Açık Pozisyon Sayısı	Açık Pozisyon Değişimi %	Vade Tarihi	Vadeye Kalan Gün	Trend Yönü Beklentisi*
F_USDTRY0524	32,1939	-0,09	-0,63	32,2185	32,1599	9.229	1.304	618.582	-0,46	31.05.2024	2	▬
F_EURTRY0524	35,0150	0,12	-0,58	35,0410	34,9870	19	11	2.979	6,47	31.05.2024	2	▲
F_EURUSD0524	1,0872	0,14	0,22	1,0889	1,0861	84	20	4.344	-5,89	31.05.2024	2	▬
F_GBPU524	1,2809	0,13	0,65	1,2809	1,2800	4	1	315	-8,70	31.05.2024	2	▬

Kıymetli Maden Vadeli Sözleşmeler	Kapanış	Günlük Değişim %	Haftalık Değişim %	Yüksek	Düşük	İşlem Miktarı	İşlem Hacmi (milyon TL)	Açık Pozisyon Sayısı	Açık Pozisyon Değişimi %	Vade Tarihi	Vadeye Kalan Gün	Trend Yönü Beklentisi*
F_XAUTRYM0624	2.504	-0,48	-3,76	2.517	2.499	2.289	199	989.101	-0,74	28.06.2024	30	▬
F_XAUUSD0624	2.372	0,21	-2,74	2.378	2.355	3.045	673	87.576	1,13	28.06.2024	30	▲
F_XAGUSD0624	32,18	1,10	-0,09	32,42	31,48	12.490	2.002	242.246	-6,96	28.06.2024	30	▬

\*Yukarı yönlü trend beklentisi için son işlem gününde fiyat ve açık pozisyon yüzde değişimleri pozitif olan kontratlar baz alınırken; aşağı yönlü trend beklentileri için son işlem gününde fiyatın negatif yüzde değişmeye karşılık, yine son işlem günündeki açık pozisyonundaki pozitif yüzde değişime durumu dikkate alınmıştır. Belirtilen bu iki durum haricindeki fiyat ve açık pozisyon değişimleri için ise yatay/nötr işareti kullanılmıştır.

#### Yasal Çekinceler

Burada yer alan bilgiler INVESTAZ Yatırım Menkul Değerler A.Ş. tarafından genel bilgilendirme amacı ile hazırlanmıştır. Yatırım bilgi, yorum ve tavsiyeleri yatırım danışmanlığı kapsamında değildir. Yatırım danışmanlığı hizmeti, SPK tarafından yetkilendirilmiş yetkili kuruluşlar tarafından kişilerin risk ve getiri tercihleri dikkate alınarak sözleşme imzalanmak suretiyle kişiye özel olarak sunulmaktadır. Burada yer alan yorum ve tavsiyeler ise genel nitelikte olup tavsiyede bulunanların kişisel görüşlerine dayanmaktadır. Herhangi bir yatırım aracının alım-satım önerisi ya da getiri vaadi olarak yorumlanmamalıdır. Bu görüşler mali durumunuz ile risk ve getiri tercihlerinize uygun olmayabilir. Bu nedenle, sadece burada yer alan bilgilere dayanarak yatırım kararı verilmesi beklentilerinize uygun sonuçlar doğurmayabilir. Tüm veriler, INVESTAZ Yatırım Menkul Değerler A.Ş tarafından güvenilir olduğuna inanılan kaynaklardan alınmıştır. Burada yer alan fiyatlar, veriler ve bilgilerin tam ve doğru olduğu garanti edilemez; içerik, haber verilmeksizin değiştirilebilir. Bu kaynakların kullanılması nedeni ile ortaya çıkabilecek hatalardan veya zararlardan kurum çalışanları ile INVESTAZ Yatırım Menkul Değerler A.Ş. Sorumlu değildir.

Pay Vadeli Sözleşmeler	Kapanış	Günlük Değişim %	Haftalık Değişim %	Yüksek	Düşük	İşlem Miktarı	İşlem Hacmi (milyon TL)	Açık Pozisyon Sayısı	Açık Pozisyon Değişimi %	Vade Tarihi	Vadeye Kalan Gün	Trend Yönü Beklentisi*
F_AEFES0524	208,69	0,62	1,31	210,00	203,41	3.124	114	5.809	-6,80	31.05.2024	2	▲
F_AKBNK0524	69,93	3,02	2,15	70,25	67,41	49.163	1.887	201.869	-1,25	31.05.2024	2	▲
F_AKSEN0524	48,99	1,72	5,63	49,09	47,49	5.357	113	36.231	-13,50	31.05.2024	2	▲
F_ALARK0524	119,06	0,74	-0,29	120,02	117,50	10.353	375	45.750	-10,77	31.05.2024	2	▲
F_ARCLK0524	188,08	0,90	-3,13	189,50	183,40	4.355	239	15.852	-5,62	31.05.2024	2	▲
F_ASELS0524	60,09	-0,55	-3,70	60,60	59,73	20.075	405	109.450	-4,42	31.05.2024	2	▲
F_ASTOR0524	103,48	-1,36	-0,48	105,35	102,98	8.900	178	32.691	-3,31	31.05.2024	2	▲
F_BIMAS0524	485,30	0,83	-1,97	487,87	475,00	7.789	720	18.343	-0,07	31.05.2024	2	▲
F_CIMSA0524	33,03	-3,11	-3,08	34,10	32,66	3.308	83	31.599	-8,74	31.05.2024	2	▲
F_DOAS0524	301,01	-1,98	-0,33	307,05	299,00	1.713	79	5.905	-2,41	31.05.2024	2	▲
F_DOHOL0524	15,76	0,64	3,21	15,88	15,50	7.429	328	315.988	-8,33	31.05.2024	2	▲
F_EKGYO0524	9,33	2,75	-0,21	9,39	8,93	16.873	1.006	682.646	-24,53	31.05.2024	2	▲
F_ENJSA0524	67,43	-1,83	-4,56	68,69	66,68	4.089	109	12.671	-15,61	31.05.2024	2	▲
F_ENKAI0524	40,28	-0,49	3,31	40,75	39,66	13.205	194	74.577	-13,19	31.05.2024	2	▲
F_EREGL0524	49,62	0,18	2,14	50,35	49,13	22.336	1.531	371.744	-12,24	31.05.2024	2	▲
F_FROTO0524	1.116,01	-1,28	-9,05	1.134,75	1.103,50	2.191	348	3.903	8,27	31.05.2024	2	▼
F_GARAN0524	100,45	0,99	-1,99	101,33	98,60	34.569	1.421	85.227	-8,57	31.05.2024	2	▲
F_GUBRF0524	163,88	-0,16	-0,99	167,29	163,63	4.450	154	25.100	-4,96	31.05.2024	2	▲
F_HALKB0524	18,94	2,88	-2,87	19,16	18,41	13.093	675	174.860	-1,27	31.05.2024	2	▲
F_HEKTS0524	15,30	-0,71	-4,61	15,52	15,19	7.993	101	155.786	-3,06	31.05.2024	2	▲
F_ISCTR0524	15,91	0,89	-2,51	16,02	15,62	13.682	1.291	549.035	-12,51	31.05.2024	2	▲
F_KCHOL0524	251,41	0,44	-5,99	251,91	245,73	18.260	1.572	38.488	-13,67	31.05.2024	2	▲
F_KONTR0524	207,43	0,84	-8,35	209,00	196,06	11.372	342	19.322	-10,12	31.05.2024	2	▲
F_KOZAA0524	53,10	1,37	4,34	53,43	52,09	11.534	280	52.340	-19,67	31.05.2024	2	▲
F_KOZAL0524	22,65	1,21	2,40	22,82	22,19	19.415	965	288.927	-20,49	31.05.2024	2	▲

\*Yukarı yönlü trend beklentisi için son işlem gününde fiyat ve açık pozisyon yüzde değişimleri pozitif olan kontratlar baz alınırken; aşağı yönlü trend beklentileri için son işlem gününde fiyattaki negatif yüzde değişmeye karşılık, yine son işlem günündeki açık pozisyonundaki pozitif yüzde değişme durumu dikkate alınmıştır. Belirtilen bu iki durum haricindeki fiyat ve açık pozisyon değişimleri için ise yatay/nötr işareti kullanılmıştır.

#### Yasal Çekinceler

Burada yer alan bilgiler INVESTAZ Yatırım Menkul Değerler A.Ş. tarafından genel bilgilendirme amacı ile hazırlanmıştır. Yatırım bilgi, yorum ve tavsiyeleri yatırım danışmanlığı kapsamında değildir. Yatırım danışmanlığı hizmeti, SPK tarafından yetkilendirilmiş yetkili kuruluşlar tarafından kişilerin risk ve getiri tercihleri dikkate alınarak sözleşme imzalanmak suretiyle kişiye özel olarak sunulmaktadır. Burada yer alan yorum ve tavsiyeler ise genel nitelikte olup tavsiyede bulunanların kişisel görüşlerine dayanmaktadır. Herhangi bir yatırım aracının alım-satım önerisi ya da getiri vaadi olarak yorumlanmamalıdır. Bu görüşler mali durumunuz ile risk ve getiri tercihlerinize uygun olmayabilir. Bu nedenle, sadece burada yer alan bilgilere dayanarak yatırım kararı verilmesi beklentilerinize uygun sonuçlar doğurmayabilir. Tüm veriler, INVESTAZ Yatırım Menkul Değerler A.Ş tarafından güvenilir olduğuna inanılan kaynaklardan alınmıştır. Burada yer alan fiyatlar, veriler ve bilgilerin tam ve doğru olduğu garanti edilemez; içerik, haber verilmeksizin değiştirilebilir. Bu kaynakların kullanılması nedeni ile ortaya çıkabilecek hatalardan veya zararlılardan kurum çalışanları ile INVESTAZ Yatırım Menkul Değerler A.Ş. Sorumlu değildir.

Pay Vadeli Sözleşmeler	Kapanış	Günlük Değişim %	Haftalık Değişim %	Yüksek	Düşük	İşlem Miktarı	İşlem Hacmi (milyon TL)	Açık Pozisyon Sayısı	Açık Pozisyon Değişimi %	Vade Tarihi	Vadeye Kalan Gün	Trend Yönü Beklentisi*
F_KRDM0524	29,69	-1,23	0,13	30,18	29,34	16.457	703	178.818	-15,13	31.05.2024	2	▬
F_MGROS0524	483,79	2,13	-1,31	483,93	471,00	3.372	252	13.296	-7,75	31.05.2024	2	▬
F_ODAS0524	9,34	-0,64	-3,21	9,43	9,25	5.642	241	467.830	-12,08	31.05.2024	2	▬
F_OYAKC0524	63,60	-1,93	-2,90	65,00	63,50	7.154	121	41.140	-3,76	31.05.2024	2	▬
F_PETKM0524	21,70	-0,14	-1,50	21,95	21,60	9.611	779	321.711	-23,16	31.05.2024	2	▬
F_PGSUS0524N1	211,39	-0,52	-4,20	214,99	207,91	2.654	395	6.603	-2,58	31.05.2024	2	▬
F_SAHOL0524	101,55	-1,24	-5,86	103,18	100,54	27.615	937	101.237	-22,09	31.05.2024	2	▬
F_SASA0524	47,02	-1,86	-2,67	48,19	46,84	17.970	355	83.433	-0,64	31.05.2024	2	▬
F_SISE0524	53,93	0,39	-2,19	54,52	53,10	24.408	791	147.548	1,27	31.05.2024	2	▲
F_SOKM0524	65,90	-0,14	-1,69	66,14	65,20	2.552	119	42.444	-13,03	31.05.2024	2	▬
F_TAVHL0524	242,01	2,08	1,68	244,99	235,80	4.325	262	8.288	-29,15	31.05.2024	2	▬
F_TCELL0524	91,12	1,14	-0,85	92,20	88,05	28.160	943	104.681	-9,08	31.05.2024	2	▬
F_THYAO0524	313,50	-1,11	-4,25	318,09	312,96	18.099	1.417	94.849	-4,81	31.05.2024	2	▬
F_TKFEN0524	54,92	0,68	-0,05	55,46	53,70	7.820	174	31.622	-19,28	31.05.2024	2	▬
F_TOASO0524	316,49	3,10	5,15	318,75	300,01	9.123	573	19.697	-11,67	31.05.2024	2	▬
F_TSKB0524	11,55	3,49	5,48	11,60	11,10	4.087	159	142.244	-5,61	31.05.2024	2	▬
F_TTKOM0524	44,60	-1,17	-2,19	45,45	44,16	7.453	190	79.983	-2,60	31.05.2024	2	▬
F_TUPRS0524	188,60	-0,96	-4,49	191,86	187,86	17.671	810	90.661	1,38	31.05.2024	2	▼
F_VAKBN0524	23,31	2,24	1,79	23,39	22,72	10.915	389	136.477	-15,19	31.05.2024	2	▬
F_VESTL0524	90,15	-0,42	-7,62	92,27	89,49	5.375	252	29.742	-13,08	31.05.2024	2	▬
F_YKBNK0524	35,24	1,47	-8,35	35,50	34,65	20.427	1.633	354.826	-10,29	31.05.2024	2	▬

\*Yukarı yönlü trend beklentisi için son işlem gününde fiyat ve açık pozisyon yüzde değişimleri pozitif olan kontratlar baz alınırken; aşağı yönlü trend beklentileri için son işlem gününde fiyattaki negatif yüzde değişmeye karşılık, yine son işlem günündeki açık pozisyonundaki pozitif yüzde değişme durumu dikkate alınmıştır. Belirtilen bu iki durum haricindeki fiyat ve açık pozisyon değişimleri için ise yatay/nötr işareti kullanılmıştır.

#### Yasal Çekinceler

Burada yer alan bilgiler INVESTAZ Yatırım Menkul Değerler A.Ş. tarafından genel bilgilendirme amacı ile hazırlanmıştır. Yatırım bilgi, yorum ve tavsiyeleri yatırım danışmanlığı kapsamında değildir. Yatırım danışmanlığı hizmeti, SPK tarafından yetkilendirilmiş yetkili kuruluşlar tarafından kişilerin risk ve getiri tercihleri dikkate alınarak sözleşme imzalanmak suretiyle kişiye özel olarak sunulmaktadır. Burada yer alan yorum ve tavsiyeler ise genel nitelikte olup tavsiyede bulunanların kişisel görüşlerine dayanmaktadır. Herhangi bir yatırım aracının alım-satım önerisi ya da getiri vaadi olarak yorumlanmamalıdır. Bu görüşler mali durumunuz ile risk ve getiri tercihlerinize uygun olmayabilir. Bu nedenle, sadece burada yer alan bilgilere dayanarak yatırım kararı verilmesi beklentilerinize uygun sonuçlar doğurmayabilir. Tüm veriler, INVESTAZ Yatırım Menkul Değerler A.Ş tarafından güvenilir olduğuna inanılan kaynaklardan alınmıştır. Burada yer alan fiyatlar, veriler ve bilgilerin tam ve doğru olduğu garanti edilemez; içerik, haber verilmeksizin değiştirilebilir. Bu kaynakların kullanılması nedeni ile ortaya çıkabilecek hatalardan veya zararlılardan kurum çalışanları ile INVESTAZ Yatırım Menkul Değerler A.Ş. Sorumlu değildir.

- InvestAZ Yatırım'da hisse hesabınız var ise ViOP hesabı açmak için telefon ile talimat vermeniz yeterli.
- InvestAZ Yatırım e-Şubeden ViOP ve Hisse hesaplarınız arasında kolaylıkla bakiye aktarabilirsiniz.
- ViOP kontrat işlemi yaptığınızda gün sonunda tüm bakiyeniz nemalanır.
- Nakit teminat tamamlama saati 11:00'dır.
- Viop hesabınızdan cari hesabınıza teminat çekme son saat 15:30'dur.
- Teminat yatırma son saat 19:00'dır.
- Saat 15:40'dan sonra gelen teminatlar ertesi gün nemalandırılır.
- ViOP konusunda detaylı eğitim taleplerinizi [egitim@investaz.com.tr](mailto:egitim@investaz.com.tr) adresine yazabilirsiniz.
- Risk üstlenmeden sanal/deneme hesap açmak için [genelmudurluksatis@investaz.com.tr](mailto:genelmudurluksatis@investaz.com.tr) adresine talebinizi yazabilirsiniz.

**MARGİN CALL SAATİ KURUMUMUZDA 14:30 OLARAK UYGULANMAKTADIR.**

**HESAP AÇMAK İÇİN TIKLAYINIZ**

**InvestAZ Yatırım Menkul Değerler**

**Adres:** Büyükdere Caddesi, Özsezen İş Merkezi,C Blok No:126 Esentepe, Şişli

**Kaynaklar :** INVESTAZ Yatırım Araştırma, Matriks ve Finnet Raporu

**Hazırlayan Birim:** InvestAZ Yatırım Araştırma ve Strateji Departmanı

**Web Adresi :** [www.investaz.com.tr](http://www.investaz.com.tr)

**Mail:** [arastirma@investaz.com.tr](mailto:arastirma@investaz.com.tr)

**Tel:** 90 (212) 238 88 88

**Yasal Çekinceler**

Burada yer alan bilgiler INVESTAZ Yatırım Menkul Değerler A.Ş. tarafından genel bilgilendirme amacı ile hazırlanmıştır. Yatırım bilgi, yorum ve tavsiyeleri yatırım danışmanlığı kapsamında değildir. Yatırım danışmanlığı hizmeti, SPK tarafından yetkilendirilmiş yetkili kuruluşlar tarafından kişilerin risk ve getiri tercihleri dikkate alınarak sözleşme imzalanmak suretiyle kişiye özel olarak sunulmaktadır. Burada yer alan yorum ve tavsiyeler ise genel nitelikte olup tavsiyede bulunanların kişisel görüşlerine dayanmaktadır. Herhangi bir yatırım aracının alım-satım önerisi ya da getiri vaadi olarak yorumlanmamalıdır. Bu görüşler mali durumunuz ile risk ve getiri tercihlerinize uygun olmayabilir. Bu nedenle, sadece burada yer alan bilgilere dayanarak yatırım kararı verilmesi beklentilerinize uygun sonuçlar doğurmayabilir. Tüm veriler, INVESTAZ Yatırım Menkul Değerler A.Ş tarafından güvenilir olduğuna inanılan kaynaklardan alınmıştır. Burada yer alan fiyatlar, veriler ve bilgilerin tam ve doğru olduğu garanti edilemez; içerik, haber verilmeksizin değiştirilebilir. Bu kaynakların kullanılması nedeni ile ortaya çıkabilecek hatalardan veya zararlardan kurum çalışanları ile INVESTAZ Yatırım Menkul Değerler A.Ş. Sorumlu değildir.