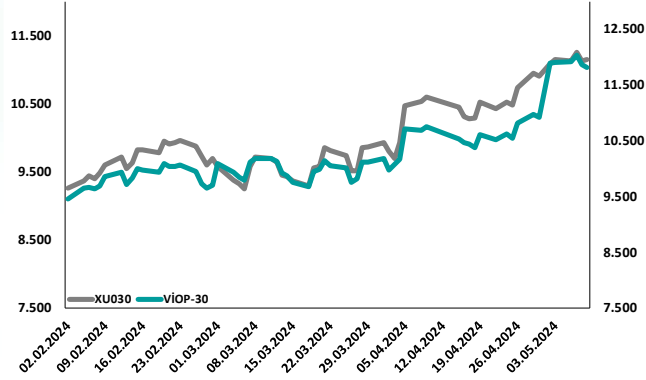
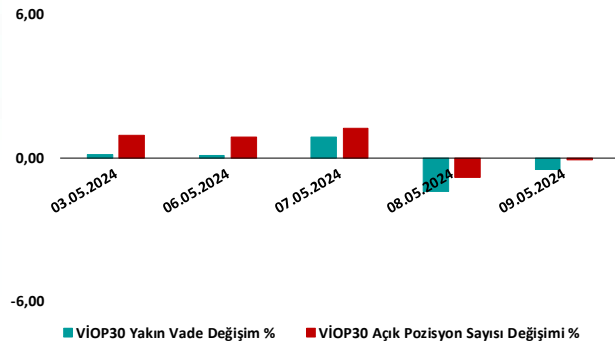



## BİST30 ve VIOP30 Yakın Vade Performansı



## VIOP30 Günlük Performans ve Açık Pozisyon Değişimi %



## Yükseliş ve Düşüşün Devam Etmesi Beklenen Kontratlar\* ile Son İşlem Günü Getirileri



## Yasal Çekinceler

Burada yer alan bilgiler INVESTAZ Yatırım Menkul Değerler A.Ş. tarafından genel bilgilendirme amacı ile hazırlanmıştır. Yatırım bilgi, yorum ve tavsiyeleri yatırım danışmanlığı kapsamında değildir. Yatırım danışmanlığı hizmeti, SPK tarafından yetkilendirilmiş yetkili kuruluşlar tarafından kişilerin risk ve getiri tercihleri dikkate alınarak sözleşme imzalanmak suretiyle kişiye özel olarak sunulmaktadır. Burada yer alan yorum ve tavsiyeler ise genel nitelikte olup tavsiyede bulunanların kişisel görüşlerine dayanmaktadır. Herhangi bir yatırım aracının alım-satım önerisi ya da getiri vaadi olarak yorumlanmamalıdır. Bu görüşler mali durumunuz ile risk ve getiri tercihlerinize uygun olmayabilir. Bu nedenle, sadece burada yer alan bilgilere dayanarak yatırım kararı verilmesi beklentilerinize uygun sonuçlar doğurmayabilir. Tüm veriler, INVESTAZ Yatırım Menkul Değerler A.Ş tarafından güvenilir olduğuna inanılan kaynaklardan alınmıştır. Burada yer alan fiyatlar, veriler ve bilgilerin tam ve doğru olduğu garanti edilemez; içerik, haber verilmeksizin değiştirilebilir. Bu kaynakların kullanılması nedeni ile ortaya çıkabilecek hatalardan veya zararlılardan kurum çalışanları ile INVESTAZ Yatırım Menkul Değerler A.Ş. Sorumlu değildir.

## Hacmi En Çok Artan Pay Vadeli Kontratları

1	2	3
F_AKBNK0524	F_THYAO0524	F_PGUS0524
61,28	334,18	1.015,86
▼ -1,08%	▼ -1,40%	▼ -4,65%
1.768 milyon TL	1.535 milyon TL	1.443 milyon TL
4	5	6
F_EREGL0524	F_YKBNK0524	F_GARAN0524
46,78	32,79	91,43
▲ 0,04%	▲ 0,55%	▲ 3,25%
1.432 milyon TL	1.425 milyon TL	1.322 milyon TL

## Son İşlem Gününde En Çok Yükselen ve En Çok Düşen Kontratlar

Değişim	Kontrat	Hacim (TL)
3,94%	F_MGROS0524	417.855.001
3,43%	F_MGROS0624	21.459.787
3,25%	F_GARAN0524	1.321.714.630
3,06%	F_GARAN0624	39.538.013
2,65%	F_XAGUSD0824	68.967.745
Değişim	Kontrat	Hacim
-4,67%	F_PGUS0624	75.006.397
-4,65%	F_PGUS0524	1.442.715.162
-3,00%	F_KONTR0624	4.895.914
-2,84%	F_GUBRF0624	2.002.808
-2,69%	F_KONTR0524	130.188.288

XU030  
Yakın Vade  
11.813,25  
▼ -0,46%

USDTRY  
Yakın Vade  
32,8210  
▼ -0,29%

EURTRY Yakın  
Vade  
35,4000  
▼ -0,07%

EURUSD Yakın  
Vade  
1,0786  
▲ 0,28%

XAUUSD Yakın  
Vade  
2,363  
▲ 1,26%

XAGUSD Yakın  
Vade  
28,57  
▲ 3,55%

Endeks Vadeli Sözleşmeler	Kapanış	Günlük Değişim %	Haftalık Değişim %	Yüksek	Düşük	İşlem Miktarı	İşlem Hacmi (milyon TL)	Açık Pozisyon Sayısı	Açık Pozisyon Değişimi %	Vade Tarihi	Vadeye Kalan Gün	Trend Yönü Beklentisi*
F_XU0300624	11.813	-0,46	-0,67	11.908	11.725	72.333	19.270	263.817	-0,07	28.06.2024	49	—
F_XLBNK0624	12.722	0,70	1,01	12.820	12.650	240	51	937	-0,53	28.06.2024	49	—

Döviz Vadeli Sözleşmeler	Kapanış	Günlük Değişim %	Haftalık Değişim %	Yüksek	Düşük	İşlem Miktarı	İşlem Hacmi (milyon TL)	Açık Pozisyon Sayısı	Açık Pozisyon Değişimi %	Vade Tarihi	Vadeye Kalan Gün	Trend Yönü Beklentisi*
F_USDTRY0524	32,8210	-0,29	-1,38	32,9101	32,5000	5.151	4.752	792.430	-4,22	31.05.2024	21	—
F_EURTRY0524	35,4000	-0,07	-0,78	35,4001	35,2000	74	29	1.705	34,78	31.05.2024	21	▼
F_EURUSD0524	1,0786	0,28	0,71	1,0788	1,0735	197	142	5.635	3,91	31.05.2024	21	▲
F_GBPU524	1,2500	0,08	0,16	1,2516	1,2460	7	1	59	25,53	31.05.2024	21	▲

Kıymetli Maden Vadeli Sözleşmeler	Kapanış	Günlük Değişim %	Haftalık Değişim %	Yüksek	Düşük	İşlem Miktarı	İşlem Hacmi (milyon TL)	Açık Pozisyon Sayısı	Açık Pozisyon Değişimi %	Vade Tarihi	Vadeye Kalan Gün	Trend Yönü Beklentisi*
F_XAUTRYM0624	2.566	0,41	-0,49	2.566	2.538	3.552	283	853.801	-2,07	28.06.2024	49	—
F_XAUUSD0624	2.363	1,26	1,51	2.364	2.328	4.041	1.032	72.401	-0,35	28.06.2024	49	—
F_XAGUSD0624	28,57	3,55	5,97	28,60	27,78	8.981	1.293	219.533	-9,41	28.06.2024	49	—

\*Yukarı yönlü trend beklentisi için son işlem gününde fiyat ve açık pozisyon yüzde değişimleri pozitif olan kontratlar baz alınırken; aşağı yönlü trend beklentileri için son işlem gününde fiyatın negatif yüzde değişmeye karşılık, yine son işlem günündeki açık pozisyonundaki pozitif yüzde değişime durumu dikkate alınmıştır. Belirtilen bu iki durum haricindeki fiyat ve açık pozisyon değişimleri için ise yatay/nötr işareti kullanılmıştır.

#### Yasal Çekinceler

Burada yer alan bilgiler INVESTAZ Yatırım Menkul Değerler A.Ş. tarafından genel bilgilendirme amacı ile hazırlanmıştır. Yatırım bilgi, yorum ve tavsiyeleri yatırım danışmanlığı kapsamında değildir. Yatırım danışmanlığı hizmeti, SPK tarafından yetkilendirilmiş yetkili kuruluşlar tarafından kişilerin risk ve getiri tercihleri dikkate alınarak sözleşme imzalanmak suretiyle kişiye özel olarak sunulmaktadır. Burada yer alan yorum ve tavsiyeler ise genel nitelikte olup tavsiyede bulunanların kişisel görüşlerine dayanmaktadır. Herhangi bir yatırım aracının alım-satım önerisi ya da getiri vaadi olarak yorumlanmamalıdır. Bu görüşler mali durumunuz ile risk ve getiri tercihlerinize uygun olmayabilir. Bu nedenle, sadece burada yer alan bilgilere dayanarak yatırım kararı verilmesi beklentilerinize uygun sonuçlar doğurmayabilir. Tüm veriler, INVESTAZ Yatırım Menkul Değerler A.Ş tarafından güvenilir olduğuna inanılan kaynaklardan alınmıştır. Burada yer alan fiyatlar, veriler ve bilgilerin tam ve doğru olduğu garanti edilemez; içerik, haber verilmeksizin değiştirilebilir. Bu kaynakların kullanılması nedeni ile ortaya çıkabilecek hatalardan veya zararlardan kurum çalışanları ile INVESTAZ Yatırım Menkul Değerler A.Ş. Sorumlu değildir.

Pay Vadeli Sözleşmeler	Kapanış	Günlük Değişim %	Haftalık Değişim %	Yüksek	Düşük	İşlem Miktarı	İşlem Hacmi (milyon TL)	Açık Pozisyon Sayısı	Açık Pozisyon Değişimi %	Vade Tarihi	Vadeye Kalan Gün	Trend Yönü Beklentisi*
F_AEFES0524	202,77	2,19	6,30	202,77	196,24	2.294	90	7.156	-5,53	31.05.2024	21	▲
F_AKBNK0524	61,25	-1,21	1,24	62,78	61,18	43.173	1.768	260.285	10,97	31.05.2024	21	▼
F_AKSEN0524	40,13	1,98	-3,16	40,13	38,78	2.477	49	33.745	9,07	31.05.2024	21	▲
F_ALARK0524	121,97	-0,11	-0,92	122,80	121,10	9.227	262	62.153	1,40	31.05.2024	21	▼
F_ARCLK0524	188,37	1,37	2,49	188,50	181,34	5.476	237	23.103	2,22	31.05.2024	21	▲
F_ASELS0524	65,30	1,24	1,01	65,74	64,12	17.368	692	128.700	-0,15	31.05.2024	21	▲
F_ASTOR0524	112,27	-0,25	7,74	113,40	110,90	9.329	246	39.743	-1,25	31.05.2024	21	▲
F_BIMAS0524	433,68	0,85	4,35	435,20	428,51	6.783	484	15.232	12,05	31.05.2024	21	▲
F_CIMSA0524	33,91	-1,25	0,18	34,26	33,54	2.431	49	25.357	-6,48	31.05.2024	21	▲
F_DOAS0524	305,45	-1,14	1,28	308,96	303,83	1.610	67	6.680	-0,85	31.05.2024	21	▲
F_DOHOL0524	14,80	2,07	-2,37	14,82	14,14	11.046	441	573.075	1,35	31.05.2024	21	▲
F_EKGYO0524	10,70	-0,47	2,20	10,80	10,63	8.458	463	1.376.295	2,38	31.05.2024	21	▼
F_ENJSA0524	67,23	-0,68	0,30	67,80	66,12	2.186	52	27.205	-2,09	31.05.2024	21	▲
F_ENKAI0524	39,07	-0,76	0,36	39,46	38,69	7.453	120	116.536	0,73	31.05.2024	21	▼
F_EREGL0524	46,71	-0,09	0,71	47,43	46,00	26.357	1.432	464.628	0,77	31.05.2024	21	▼
F_FROTO0524	1.173,44	1,33	-0,89	1.176,69	1.152,01	1.980	292	3.511	1,04	31.05.2024	21	▲
F_GARAN0524	91,48	3,18	5,14	92,00	88,55	33.612	1.322	116.972	13,41	31.05.2024	21	▲
F_GUBRF0524	161,61	-2,64	-1,89	166,16	160,50	3.292	133	21.118	2,26	31.05.2024	21	▼
F_HALKB0524	17,76	0,97	1,54	17,97	17,27	11.179	520	275.366	-6,53	31.05.2024	21	▲
F_HEKTS0524	16,60	-0,72	0,36	16,95	16,44	9.464	134	184.946	5,64	31.05.2024	21	▼
F_ISCTR0524	14,09	0,64	-0,70	14,16	13,97	11.300	697	894.551	5,03	31.05.2024	21	▲
F_KCHOL0524	241,70	0,37	-0,92	242,59	239,17	13.440	624	52.076	1,91	31.05.2024	21	▲
F_KONTR0524	242,53	-2,83	-10,63	249,45	242,10	3.757	130	26.011	1,89	31.05.2024	21	▼
F_KOZAA0524	53,66	-0,04	-1,83	54,13	52,06	6.370	166	71.749	5,11	31.05.2024	21	▼
F_KOZAL0524	23,60	-2,16	-3,91	24,20	23,44	9.931	299	438.240	-0,39	31.05.2024	21	▲

\*Yukarı yönlü trend beklentisi için son işlem gününde fiyat ve açık pozisyon yüzde değişimleri pozitif olan kontratlar baz alınırken; aşağı yönlü trend beklentileri için son işlem gününde fiyattaki negatif yüzde değişmeye karşılık, yine son işlem günündeki açık pozisyonundaki pozitif yüzde değişme durumu dikkate alınmıştır. Belirtilen bu iki durum haricindeki fiyat ve açık pozisyon değişimleri için ise yatay/nötr işareti kullanılmıştır.

#### Yasal Çekinceler

Burada yer alan bilgiler INVESTAZ Yatırım Menkul Değerler A.Ş. tarafından genel bilgilendirme amacı ile hazırlanmıştır. Yatırım bilgi, yorum ve tavsiyeleri yatırım danışmanlığı kapsamında değildir. Yatırım danışmanlığı hizmeti, SPK tarafından yetkilendirilmiş yetkili kuruluşlar tarafından kişilerin risk ve getiri tercihleri dikkate alınarak sözleşme imzalanmak suretiyle kişiye özel olarak sunulmaktadır. Burada yer alan yorum ve tavsiyeler ise genel nitelikte olup tavsiyede bulunanların kişisel görüşlerine dayanmaktadır. Herhangi bir yatırım aracının alım-satım önerisi ya da getiri vaadi olarak yorumlanmamalıdır. Bu görüşler mali durumunuz ile risk ve getiri tercihlerinize uygun olmayabilir. Bu nedenle, sadece burada yer alan bilgilere dayanarak yatırım kararı verilmesi beklentilerinize uygun sonuçlar doğurmayabilir. Tüm veriler, INVESTAZ Yatırım Menkul Değerler A.Ş tarafından güvenilir olduğuna inanılan kaynaklardan alınmıştır. Burada yer alan fiyatlar, veriler ve bilgilerin tam ve doğru olduğu garanti edilemez; içerik, haber verilmeksizin değiştirilebilir. Bu kaynakların kullanılması nedeni ile ortaya çıkabilecek hatalardan veya zararlardan kurum çalışanları ile INVESTAZ Yatırım Menkul Değerler A.Ş. Sorumlu değildir.

Pay Vadeli Sözleşmeler	Kapanış	Günlük Değişim %	Haftalık Değişim %	Yüksek	Düşük	İşlem Miktarı	İşlem Hacmi (milyon TL)	Açık Pozisyon Sayısı	Açık Pozisyon Değişimi %	Vade Tarihi	Vadeye Kalan Gün	Trend Yönü Beklentisi*
F_KRDM0524	28,19	1,08	-1,26	28,39	27,46	16.043	460	272.858	-1,70	31.05.2024	21	🟡
F_MGROS0524	479,55	3,95	4,71	480,46	457,40	5.923	418	16.095	0,19	31.05.2024	21	🟢
F_ODAS0524	9,71	-0,10	-7,26	9,78	9,55	6.656	117	528.695	2,04	31.05.2024	21	🔴
F_OYAK0524	61,63	-0,92	-4,21	62,58	60,49	6.854	152	51.985	5,19	31.05.2024	21	🔴
F_PETKM0524	20,57	-0,15	-6,29	20,82	20,48	10.655	358	453.427	-2,86	31.05.2024	21	🟡
F_PGSUS0524	1.015,77	-4,70	-5,51	1.029,00	990,76	9.384	1.443	10.282	18,48	31.05.2024	21	🔴
F_SAHOL0524	98,74	-0,18	2,56	99,08	96,14	17.948	833	181.269	-5,29	31.05.2024	21	🟡
F_SASA0524	47,07	1,31	1,88	47,45	45,69	23.439	652	138.327	9,66	31.05.2024	21	🟢
F_SISE0524	52,89	0,70	-0,97	53,14	51,79	17.395	546	190.081	3,65	31.05.2024	21	🟢
F_SOKM0524	65,67	1,14	6,14	65,75	64,75	3.952	155	56.338	-1,73	31.05.2024	21	🟡
F_TAVHL0524	226,49	-0,53	-0,88	227,98	222,80	3.289	170	22.790	1,78	31.05.2024	21	🔴
F_TCELL0524	85,87	-1,34	1,98	87,74	85,25	12.378	353	115.571	4,39	31.05.2024	21	🔴
F_THYAO0524	334,40	-1,28	-1,35	338,19	332,53	19.666	1.535	126.962	-0,82	31.05.2024	21	🟡
F_TKFEN0524	53,14	0,17	-2,14	53,66	52,60	3.181	57	40.995	-3,76	31.05.2024	21	🟡
F_TOASO0524	281,49	0,16	-2,87	282,47	279,02	4.559	254	32.727	3,92	31.05.2024	21	🟢
F_TSKB0524	10,71	0,37	5,31	10,78	10,53	3.464	93	238.835	-2,79	31.05.2024	21	🟡
F_TTKOM0524	42,62	-0,19	3,35	42,95	41,75	8.941	264	97.457	-2,72	31.05.2024	21	🟡
F_TUPRS0524	194,31	-2,12	-7,63	199,58	193,11	16.569	791	46.156	8,29	31.05.2024	21	🔴
F_VAKBN0524	21,20	0,71	0,09	21,60	20,88	8.877	377	385.168	-8,11	31.05.2024	21	🟡
F_VESTL0524	105,72	-0,26	16,83	108,90	104,40	12.492	519	29.682	3,68	31.05.2024	21	🔴
F_YKBNK0524	32,77	0,52	0,83	33,20	32,45	15.899	1.425	523.645	0,68	31.05.2024	21	🟢

\*Yukarı yönlü trend beklentisi için son işlem gününde fiyat ve açık pozisyon yüzde değişimleri pozitif olan kontratlar baz alınırken; aşağı yönlü trend beklentileri için son işlem gününde fiyattaki negatif yüzde değişmeye karşılık, yine son işlem günündeki açık pozisyonundaki pozitif yüzde değişme durumu dikkate alınmıştır. Belirtilen bu iki durum haricindeki fiyat ve açık pozisyon değişimleri için ise yatay/nötr işareti kullanılmıştır.

#### Yasal Çekinceler

Burada yer alan bilgiler INVESTAZ Yatırım Menkul Değerler A.Ş. tarafından genel bilgilendirme amacı ile hazırlanmıştır. Yatırım bilgi, yorum ve tavsiyeleri yatırım danışmanlığı kapsamında değildir. Yatırım danışmanlığı hizmeti, SPK tarafından yetkilendirilmiş yetkili kuruluşlar tarafından kişilerin risk ve getiri tercihleri dikkate alınarak sözleşme imzalanmak suretiyle kişiye özel olarak sunulmaktadır. Burada yer alan yorum ve tavsiyeler ise genel nitelikte olup tavsiyede bulunanların kişisel görüşlerine dayanmaktadır. Herhangi bir yatırım aracının alım-satım önerisi ya da getiri vaadi olarak yorumlanmamalıdır. Bu görüşler mali durumunuz ile risk ve getiri tercihlerinize uygun olmayabilir. Bu nedenle, sadece burada yer alan bilgilere dayanarak yatırım kararı verilmesi beklentilerinize uygun sonuçlar doğurmayabilir. Tüm veriler, INVESTAZ Yatırım Menkul Değerler A.Ş tarafından güvenilir olduğuna inanılan kaynaklardan alınmıştır. Burada yer alan fiyatlar, veriler ve bilgilerin tam ve doğru olduğu garanti edilemez; içerik, haber verilmeksizin değiştirilebilir. Bu kaynakların kullanılması nedeni ile ortaya çıkabilecek hatalardan veya zararlardan kurum çalışanları ile INVESTAZ Yatırım Menkul Değerler A.Ş. Sorumlu değildir.

- InvestAZ Yatırım'da hisse hesabınız var ise ViOP hesabı açmak için telefon ile talimat vermeniz yeterli.
- InvestAZ Yatırım e-Şubeden ViOP ve Hisse hesaplarınız arasında kolaylıkla bakiye aktarabilirsiniz.
- ViOP kontrat işlemi yaptığınızda gün sonunda tüm bakiyeniz nemalanır.
- Nakit teminat tamamlama saati 11:00'dır.
- Viop hesabınızdan cari hesabınıza teminat çekme son saat 15:30'dur.
- Teminat yatırma son saat 19:00'dır.
- Saat 15:40'dan sonra gelen teminatlar ertesi gün nemalandırılır.
- ViOP konusunda detaylı eğitim taleplerinizi [egitim@investaz.com.tr](mailto:egitim@investaz.com.tr) adresine yazabilirsiniz.
- Risk üstlenmeden sanal/deneme hesap açmak için [genelmudurluksatis@investaz.com.tr](mailto:genelmudurluksatis@investaz.com.tr) adresine talebinizi yazabilirsiniz.

**MARGİN CALL SAATİ KURUMUMUZDA 14:30 OLARAK UYGULANMAKTADIR.**

**HESAP AÇMAK İÇİN TIKLAYINIZ**

**InvestAZ Yatırım Menkul Değerler**

**Adres:** Büyükdere Caddesi, Özsezen İş Merkezi, C Blok No:126 Esentepe, Şişli

**Kaynaklar :** INVESTAZ Yatırım Araştırma, Matriks ve Finnet Raporu

**Hazırlayan Birim:** InvestAZ Yatırım Araştırma ve Strateji Departmanı

**Web Adresi :** [www.investaz.com.tr](http://www.investaz.com.tr)

**Mail:** [arastirma@investaz.com.tr](mailto:arastirma@investaz.com.tr)

**Tel:** 90 (212) 238 88 88

**Yasal Çekinceler**

Burada yer alan bilgiler INVESTAZ Yatırım Menkul Değerler A.Ş. tarafından genel bilgilendirme amacı ile hazırlanmıştır. Yatırım bilgi, yorum ve tavsiyeleri yatırım danışmanlığı kapsamında değildir. Yatırım danışmanlığı hizmeti, SPK tarafından yetkilendirilmiş yetkili kuruluşlar tarafından kişilerin risk ve getiri tercihleri dikkate alınarak sözleşme imzalanmak suretiyle kişiye özel olarak sunulmaktadır. Burada yer alan yorum ve tavsiyeler ise genel nitelikte olup tavsiyede bulunanların kişisel görüşlerine dayanmaktadır. Herhangi bir yatırım aracının alım-satım önerisi ya da getiri vaadi olarak yorumlanmamalıdır. Bu görüşler mali durumunuz ile risk ve getiri tercihlerinize uygun olmayabilir. Bu nedenle, sadece burada yer alan bilgilere dayanarak yatırım kararı verilmesi beklentilerinize uygun sonuçlar doğurmayabilir. Tüm veriler, INVESTAZ Yatırım Menkul Değerler A.Ş tarafından güvenilir olduğuna inanılan kaynaklardan alınmıştır. Burada yer alan fiyatlar, veriler ve bilgilerin tam ve doğru olduğu garanti edilemez; içerik, haber verilmeksizin değiştirilebilir. Bu kaynakların kullanılması nedeni ile ortaya çıkabilecek hatalardan veya zararlılardan kurum çalışanları ile INVESTAZ Yatırım Menkul Değerler A.Ş. Sorumlu değildir.