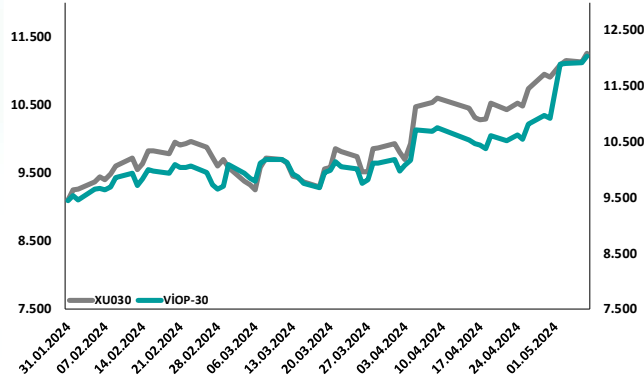
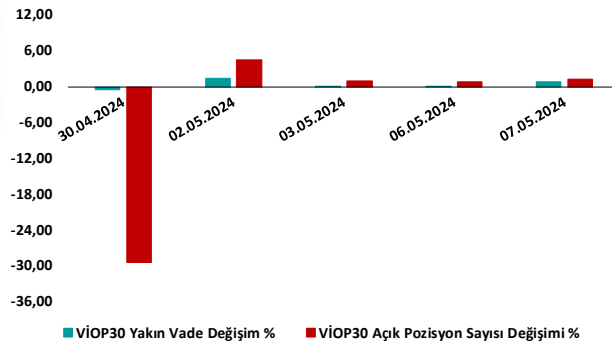


## BİST30 ve VIOP30 Yakın Vade Performansı

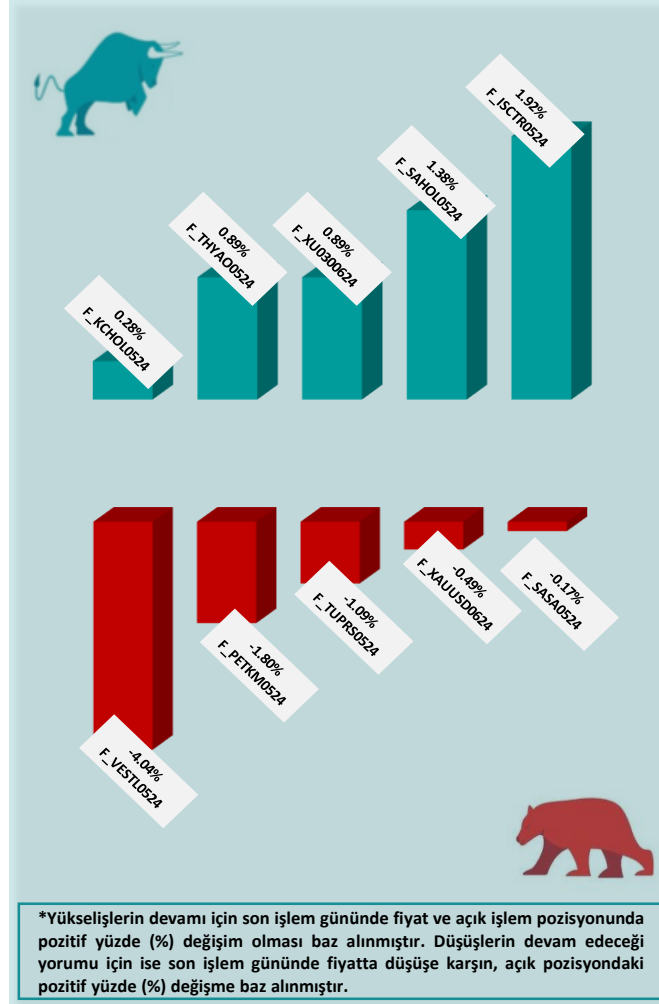


## VIOP30 Günlük Performans ve Açık Pozisyon Değişimi %



■ VIOP30 Yakın Vade Değişim % ■ VIOP30 Açık Pozisyon Sayısı Değişimi %

## Yükseliş ve Düşüşün Devam Etmesi Beklenen Kontratlar\* ile Son İşlem Günü Getirileri



## Yasal Çekinceler

Burada yer alan bilgiler INVESTAZ Yatırım Menkul Değerler A.Ş. tarafından genel bilgilendirme amacı ile hazırlanmıştır. Yatırım bilgi, yorum ve tavsiyeleri yatırım danışmanlığı kapsamında değildir. Yatırım danışmanlığı hizmeti, SPK tarafından yetkilendirilmiş yetkili kuruluşlar tarafından kişilerin risk ve getiri tercihleri dikkate alınarak sözleşme imzalanmak suretiyle kişiye özel olarak sunulmaktadır. Burada yer alan yorum ve tavsiyeler ise genel nitelikte olup tavsiyede bulunanların kişisel görüşlerine dayanmaktadır. Herhangi bir yatırım aracının alım-satım önerisi ya da getiri vaadi olarak yorumlanmamalıdır. Bu görüşler mali durumunuz ile risk ve getiri tercihlerinize uygun olmayabilir. Bu nedenle, sadece burada yer alan bilgilere dayanarak yatırım kararı verilmesi beklentilerinize uygun sonuçlar doğurmayabilir. Tüm veriler, INVESTAZ Yatırım Menkul Değerler A.Ş tarafından güvenilir olduğuna inanılan kaynaklardan alınmıştır. Burada yer alan fiyatlar, veriler ve bilgilerin tam ve doğru olduğu garanti edilemez; içerik, haber verilmeksizin değiştirilebilir. Bu kaynakların kullanılması nedeni ile ortaya çıkabilecek hatalardan veya zararlılardan kurum çalışanları ile INVESTAZ Yatırım Menkul Değerler A.Ş. Sorumlu değildir.

## Hacmi En Çok Artan Pay Vadeli Kontratları

1	2	3
F_THYAO0524	F_YKBNK0524	F_AKBNK0524
341,23	32,71	63,47
▲ 0,94%	▲ 2,38%	▲ 2,07%
2.357 milyon TL	2.134 milyon TL	1.881 milyon TL
4	5	6
F_EREGL0524	F_ISCTR0524	F_KCHOL0524
47,02	14,32	243,28
▲ 3,16%	▲ 1,70%	▲ 0,25%
1.860 milyon TL	1.399 milyon TL	1.266 milyon TL

## Son İşlem Gününde En Çok Yükselen ve En Çok Düşen Kontratlar

Değişim	Kontrat	Hacim (TL)
3,16%	F_EREGL0524	1.859.653.418
2,91%	F_GARAN0524	981.153.302
2,91%	F_HEKTS0624	4.301.351
2,89%	F_HEKTS0524	265.273.749
2,71%	F_GARAN0624	29.958.747
Değişim	Kontrat	Hacim
-4,03%	F_VESTL0524	743.378.286
-3,56%	F_VESTL0624	27.854.840
-2,31%	F_AKSEN0624	2.097.262
-2,26%	F_AKSEN0524	62.630.628
-2,13%	F_ODAS0624	11.988.984

XU030  
Yakın Vade  
12.035,00  
▲ 0,89%

USDTRY  
Yakın Vade  
32,9247  
▼ -0,26%

EURTRY Yakın  
Vade  
35,4801  
▼ -0,48%

EURUSD Yakın  
Vade  
1,0790  
▲ 0,01%

XAUUSD Yakın  
Vade  
2.336  
▼ -0,49%

XAGUSD Yakın  
Vade  
27,55  
▼ -0,54%

Endeks Vadeli Sözleşmeler	Kapanış	Günlük Değişim %	Haftalık Değişim %	Yüksek	Düşük	İşlem Miktarı	İşlem Hacmi (milyon TL)	Açık Pozisyon Sayısı	Açık Pozisyon Değişimi %	Vade Tarihi	Vadeye Kalan Gün	Trend Yönü Beklentisi*
F_XU0300624	12.035	0,89	2,68	12.075	11.758	88.859	26.701	266.055	1,25	28.06.2024	51	▲
F_XLBNK0624	12.820	1,97	1,47	12.909	12.427	613	128	960	3,78	28.06.2024	51	▲

Döviz Vadeli Sözleşmeler	Kapanış	Günlük Değişim %	Haftalık Değişim %	Yüksek	Düşük	İşlem Miktarı	İşlem Hacmi (milyon TL)	Açık Pozisyon Sayısı	Açık Pozisyon Değişimi %	Vade Tarihi	Vadeye Kalan Gün	Trend Yönü Beklentisi*
F_USDTRY0524	32,9247	-0,26	-1,25	33,0500	32,8831	1.598	2.814	883.461	-6,29	31.05.2024	23	■
F_EURTRY0524	35,4801	-0,48	-1,99	35,5698	35,4672	41	11	1.167	-1,02	31.05.2024	23	■
F_EURUSD0524	1,0790	0,01	0,72	1,0797	1,0765	126	20	5.574	1,49	31.05.2024	23	▲
F_GBPU524	1,2535	-0,40	-0,04	1,2540	1,2352	4	1	72	60,00	31.05.2024	23	▼

Kıymetli Maden Vadeli Sözleşmeler	Kapanış	Günlük Değişim %	Haftalık Değişim %	Yüksek	Düşük	İşlem Miktarı	İşlem Hacmi (milyon TL)	Açık Pozisyon Sayısı	Açık Pozisyon Değişimi %	Vade Tarihi	Vadeye Kalan Gün	Trend Yönü Beklentisi*
F_XAUTRYM0624	2.566	-0,85	-0,56	2.584	2.556	2.331	276	876.837	-1,79	28.06.2024	51	■
F_XAUUSD0624	2.336	-0,49	0,84	2.346	2.327	2.794	905	71.275	3,61	28.06.2024	51	▼
F_XAGUSD0624	27,55	-0,54	3,38	27,80	27,46	5.560	450	243.343	0,60	28.06.2024	51	▼

\*Yukarı yönlü trend beklentisi için son işlem gününde fiyat ve açık pozisyon yüzde değişimleri pozitif olan kontratlar baz alınırken; aşağı yönlü trend beklentileri için son işlem gününde fiyatın negatif yüzde değişmeye karşılık, yine son işlem günündeki açık pozisyonundaki pozitif yüzde değişime durumu dikkate alınmıştır. Belirtilen bu iki durum haricindeki fiyat ve açık pozisyon değişimleri için ise yatay/nötr işareti kullanılmıştır.

#### Yasal Çekinceler

Burada yer alan bilgiler INVESTAZ Yatırım Menkul Değerler A.Ş. tarafından genel bilgilendirme amacı ile hazırlanmıştır. Yatırım bilgi, yorum ve tavsiyeleri yatırım danışmanlığı kapsamında değildir. Yatırım danışmanlığı hizmeti, SPK tarafından yetkilendirilmiş yetkili kuruluşlar tarafından kişilerin risk ve getiri tercihleri dikkate alınarak sözleşme imzalanmak suretiyle kişiye özel olarak sunulmaktadır. Burada yer alan yorum ve tavsiyeler ise genel nitelikte olup tavsiyede bulunanların kişisel görüşlerine dayanmaktadır. Herhangi bir yatırım aracının alım-satım önerisi ya da getiri vaadi olarak yorumlanmamalıdır. Bu görüşler mali durumunuz ile risk ve getiri tercihlerinize uygun olmayabilir. Bu nedenle, sadece burada yer alan bilgilere dayanarak yatırım kararı verilmesi beklentilerinize uygun sonuçlar doğurmayabilir. Tüm veriler, INVESTAZ Yatırım Menkul Değerler A.Ş tarafından güvenilir olduğuna inanılan kaynaklardan alınmıştır. Burada yer alan fiyatlar, veriler ve bilgilerin tam ve doğru olduğu garanti edilemez; içerik, haber verilmeksizin değiştirilebilir. Bu kaynakların kullanılması nedeni ile ortaya çıkabilecek hatalardan veya zararlardan kurum çalışanları ile INVESTAZ Yatırım Menkul Değerler A.Ş. Sorumlu değildir.

Pay Vadeli Sözleşmeler	Kapanış	Günlük Değişim %	Haftalık Değişim %	Yüksek	Düşük	İşlem Miktarı	İşlem Hacmi (milyon TL)	Açık Pozisyon Sayısı	Açık Pozisyon Değişimi %	Vade Tarihi	Vadeye Kalan Gün	Trend Yönü Beklentisi*
F_AEFES0524	199,81	1,50	5,72	200,68	193,94	2.164	95	7.127	-0,85	31.05.2024	23	▲
F_AKBNK0524	63,52	2,20	2,06	64,38	61,56	43.712	1.881	193.070	-1,23	31.05.2024	23	▲
F_AKSEN0524	39,88	-2,47	-0,92	40,85	39,05	3.238	63	31.347	-4,16	31.05.2024	23	▲
F_ALARK0524	120,68	0,27	-1,28	121,03	118,09	10.927	280	57.513	1,90	31.05.2024	23	▲
F_ARCLK0524	189,30	1,92	4,47	190,15	184,67	7.227	331	22.476	-0,69	31.05.2024	23	▲
F_ASELS0524	64,39	-0,43	1,32	65,15	62,33	19.725	512	120.000	-1,43	31.05.2024	23	▲
F_ASTOR0524	114,28	2,04	16,07	115,62	111,93	17.730	538	36.525	5,44	31.05.2024	23	▲
F_BIMAS0524	431,95	-0,17	6,14	438,35	425,51	8.328	568	14.121	-0,32	31.05.2024	23	▲
F_CIMSA0524	34,65	-0,23	4,68	35,36	33,97	3.212	72	27.397	-2,64	31.05.2024	23	▲
F_DOAS0524	312,78	-0,04	5,18	320,00	307,52	2.479	132	6.970	-0,94	31.05.2024	23	▲
F_DOHOL0524	14,58	-0,82	-4,08	14,84	14,29	10.081	431	571.781	7,99	31.05.2024	23	▼
F_EKGYO0524	10,86	0,56	6,37	10,97	10,59	11.273	879	1.281.468	-1,21	31.05.2024	23	▲
F_ENJSA0524	68,32	1,08	1,97	68,32	66,18	2.934	88	27.665	-1,19	31.05.2024	23	▲
F_ENKAI0524	38,65	-0,41	-0,39	39,19	38,14	9.833	198	110.220	2,52	31.05.2024	23	▼
F_EREGL0524	47,03	3,14	4,21	47,30	45,50	28.439	1.860	425.769	-11,41	31.05.2024	23	▲
F_PROTO0524	1.181,32	-0,61	1,95	1.197,58	1.163,00	2.544	423	3.131	4,33	31.05.2024	23	▼
F_GARAN0524	89,50	2,99	4,18	89,82	85,67	29.433	981	103.370	-1,02	31.05.2024	23	▲
F_GUBRF0524	164,76	0,70	2,41	165,61	160,99	4.372	162	20.369	3,52	31.05.2024	23	▲
F_HALKB0524	17,62	2,56	3,34	17,80	16,91	11.528	499	290.023	-3,04	31.05.2024	23	▲
F_HEKTS0524	16,75	2,89	5,08	17,10	16,24	16.598	265	171.528	16,92	31.05.2024	23	▲
F_ISCTR0524	14,35	1,92	0,84	14,55	13,82	18.302	1.399	807.404	4,41	31.05.2024	23	▲
F_KCHOL0524	243,50	0,28	2,74	245,95	236,54	21.264	1.266	48.182	25,90	31.05.2024	23	▲
F_KONTR0524	250,00	-0,27	1,21	254,30	242,79	10.775	457	25.322	0,66	31.05.2024	23	▼
F_KOZAA0524	53,07	0,00	-2,03	53,40	51,70	4.873	124	66.688	-3,72	31.05.2024	23	▲
F_KOZAL0524	24,06	0,25	-1,55	24,18	23,50	14.796	385	426.067	0,16	31.05.2024	23	▲

\*Yukarı yönlü trend beklentisi için son işlem gününde fiyat ve açık pozisyon yüzde değişimleri pozitif olan kontratlar baz alınırken; aşağı yönlü trend beklentileri için son işlem gününde fiyattaki negatif yüzde değişmeye karşılık, yine son işlem günündeki açık pozisyonundaki pozitif yüzde değişme durumu dikkate alınmıştır. Belirtilen bu iki durum haricindeki fiyat ve açık pozisyon değişimleri için ise yatay/nötr işareti kullanılmıştır.

#### Yasal Çekinceler

Burada yer alan bilgiler INVESTAZ Yatırım Menkul Değerler A.Ş. tarafından genel bilgilendirme amacı ile hazırlanmıştır. Yatırım bilgi, yorum ve tavsiyeleri yatırım danışmanlığı kapsamında değildir. Yatırım danışmanlığı hizmeti, SPK tarafından yetkilendirilmiş yetkili kuruluşlar tarafından kişilerin risk ve getiri tercihleri dikkate alınarak sözleşme imzalanmak suretiyle kişiye özel olarak sunulmaktadır. Burada yer alan yorum ve tavsiyeler ise genel nitelikte olup tavsiyede bulunanların kişisel görüşlerine dayanmaktadır. Herhangi bir yatırım aracının alım-satım önerisi ya da getiri vaadi olarak yorumlanmamalıdır. Bu görüşler mali durumunuz ile risk ve getiri tercihlerinize uygun olmayabilir. Bu nedenle, sadece burada yer alan bilgilere dayanarak yatırım kararı verilmesi beklentilerinize uygun sonuçlar doğurmayabilir. Tüm veriler, INVESTAZ Yatırım Menkul Değerler A.Ş tarafından güvenilir olduğuna inanılan kaynaklardan alınmıştır. Burada yer alan fiyatlar, veriler ve bilgilerin tam ve doğru olduğu garanti edilemez; içerik, haber verilmeksizin değiştirilebilir. Bu kaynakların kullanılması nedeni ile ortaya çıkabilecek hatalardan veya zararlılardan kurum çalışanları ile INVESTAZ Yatırım Menkul Değerler A.Ş. Sorumlu değildir.

Pay Vadeli Sözleşmeler	Kapanış	Günlük Değişim %	Haftalık Değişim %	Yüksek	Düşük	İşlem Miktarı	İşlem Hacmi (milyon TL)	Açık Pozisyon Sayısı	Açık Pozisyon Değişimi %	Vade Tarihi	Vadeye Kalan Gün	Trend Yönü Beklentisi*
F_KRDM0524	28,49	-0,31	4,78	29,06	27,32	22.244	996	276.037	-4,75	31.05.2024	23	▲
F_MGROS0524	470,51	-1,04	2,06	478,30	462,12	6.483	537	14.498	11,76	31.05.2024	23	▼
F_ODAS0524	9,74	-1,91	-3,08	10,01	9,55	11.504	282	523.300	-3,18	31.05.2024	23	▲
F_OYAKC0524	63,81	-1,05	1,30	65,05	63,10	7.962	181	46.268	6,13	31.05.2024	23	▼
F_PETKM0524	20,76	-1,80	-4,16	21,21	20,37	14.591	666	458.855	4,09	31.05.2024	23	▼
F_PGSUS0524	1.075,54	1,37	-0,14	1.080,93	1.055,04	5.324	790	8.561	-3,41	31.05.2024	23	▲
F_SAHOL0524	98,48	1,38	5,15	98,98	95,59	20.300	1.073	196.167	6,34	31.05.2024	23	▲
F_SASA0524	47,85	-0,17	10,64	48,84	46,85	21.448	676	118.780	3,21	31.05.2024	23	▼
F_SISE0524	53,08	1,20	2,00	53,64	51,68	20.080	835	174.218	-9,08	31.05.2024	23	▲
F_SOKM0524	64,06	0,72	4,78	64,07	61,96	4.907	170	55.548	-5,61	31.05.2024	23	▲
F_TAVHL0524	226,71	0,73	-1,43	227,20	222,15	3.971	189	21.745	3,74	31.05.2024	23	▲
F_TCELL0524	87,36	2,48	3,49	87,82	85,25	21.115	763	108.690	-2,15	31.05.2024	23	▲
F_THYAO0524	341,15	0,89	-0,12	341,80	336,05	26.348	2.357	126.436	1,01	31.05.2024	23	▲
F_TKFEN0524	53,68	-0,11	-1,41	54,44	52,10	6.514	145	42.610	3,47	31.05.2024	23	▼
F_TOASO0524	283,85	0,61	-1,91	285,78	277,89	8.473	469	30.056	3,14	31.05.2024	23	▲
F_TSKB0524	10,45	2,05	1,95	10,50	10,05	4.818	185	254.154	26,39	31.05.2024	23	▲
F_TTKOM0524	42,32	1,00	0,14	42,79	41,41	11.879	351	99.578	3,93	31.05.2024	23	▲
F_TUPRS0524	205,23	-1,09	0,50	208,60	200,40	20.227	998	37.606	21,71	31.05.2024	23	▼
F_VAKBN0524	20,98	1,16	1,84	21,27	20,28	10.421	561	402.542	4,62	31.05.2024	23	▲
F_VESTL0524	97,60	-4,04	11,73	104,84	95,85	18.126	743	35.149	17,25	31.05.2024	23	▼
F_YKBNK0524	32,73	2,54	-2,91	32,99	31,71	20.877	2.134	551.443	-5,52	31.05.2024	23	▲

\*Yukarı yönlü trend beklentisi için son işlem gününde fiyat ve açık pozisyon yüzde değişimleri pozitif olan kontratlar baz alınırken; aşağı yönlü trend beklentileri için son işlem gününde fiyattaki negatif yüzde değişmeye karşılık, yine son işlem günündeki açık pozisyonundaki pozitif yüzde değişme durumu dikkate alınmıştır. Belirtilen bu iki durum haricindeki fiyat ve açık pozisyon değişimleri için ise yatay/nötr işareti kullanılmıştır.

#### Yasal Çekinceler

Burada yer alan bilgiler INVESTAZ Yatırım Menkul Değerler A.Ş. tarafından genel bilgilendirme amacı ile hazırlanmıştır. Yatırım bilgi, yorum ve tavsiyeleri yatırım danışmanlığı kapsamında değildir. Yatırım danışmanlığı hizmeti, SPK tarafından yetkilendirilmiş yetkili kuruluşlar tarafından kişilerin risk ve getiri tercihleri dikkate alınarak sözleşme imzalanmak suretiyle kişiye özel olarak sunulmaktadır. Burada yer alan yorum ve tavsiyeler ise genel nitelikte olup tavsiyede bulunanların kişisel görüşlerine dayanmaktadır. Herhangi bir yatırım aracının alım-satım önerisi ya da getiri vaadi olarak yorumlanmamalıdır. Bu görüşler mali durumunuz ile risk ve getiri tercihlerinize uygun olmayabilir. Bu nedenle, sadece burada yer alan bilgilere dayanarak yatırım kararı verilmesi beklentilerinize uygun sonuçlar doğurmayabilir. Tüm veriler, INVESTAZ Yatırım Menkul Değerler A.Ş tarafından güvenilir olduğuna inanılan kaynaklardan alınmıştır. Burada yer alan fiyatlar, veriler ve bilgilerin tam ve doğru olduğu garanti edilemez; içerik, haber verilmeksizin değiştirilebilir. Bu kaynakların kullanılması nedeni ile ortaya çıkabilecek hatalardan veya zararlardan kurum çalışanları ile INVESTAZ Yatırım Menkul Değerler A.Ş. Sorumlu değildir.

- InvestAZ Yatırım'da hisse hesabınız var ise VİOP hesabı açmak için telefon ile talimat vermeniz yeterli.
- InvestAZ Yatırım e-Şubeden VİOP ve Hisse hesaplarınız arasında kolaylıkla bakiye aktarabilirsiniz.
- VİOP kontrat işlemi yaptığınızda gün sonunda tüm bakiyeniz nemalanır.
- Nakit teminat tamamlama saati 11:00'dır.
- Viop hesabınızdan cari hesabınıza teminat çekme son saat 15:30'dur.
- Teminat yatırma son saat 19:00'dır.
- Saat 15:40'dan sonra gelen teminatlar ertesi gün nemalandırılır.
- VİOP konusunda detaylı eğitim taleplerinizi [egitim@investaz.com.tr](mailto:egitim@investaz.com.tr) adresine yazabilirsiniz.
- Risk üstlenmeden sanal/deneme hesap açmak için [genelmudurluksatis@investaz.com.tr](mailto:genelmudurluksatis@investaz.com.tr) adresine talebinizi yazabilirsiniz.

**MARGİN CALL SAATİ KURUMUMUZDA 14:30 OLARAK UYGULANMAKTADIR.**

**HESAP AÇMAK İÇİN TIKLAYINIZ**

**InvestAZ Yatırım Menkul Değerler**

**Adres:** Büyükdere Caddesi, Özsezen İş Merkezi, C Blok No:126 Esentepe, Şişli

**Kaynaklar :** INVESTAZ Yatırım Araştırma, Matriks ve Finnet Raporu

**Hazırlayan Birim:** InvestAZ Yatırım Araştırma ve Strateji Departmanı

**Web Adresi :** [www.investaz.com.tr](http://www.investaz.com.tr)

**Mail:** [arastirma@investaz.com.tr](mailto:arastirma@investaz.com.tr)

**Tel:** 90 (212) 238 88 88

**Yasal Çekinceler**

Burada yer alan bilgiler INVESTAZ Yatırım Menkul Değerler A.Ş. tarafından genel bilgilendirme amacı ile hazırlanmıştır. Yatırım bilgi, yorum ve tavsiyeleri yatırım danışmanlığı kapsamında değildir. Yatırım danışmanlığı hizmeti, SPK tarafından yetkilendirilmiş yetkili kuruluşlar tarafından kişilerin risk ve getiri tercihleri dikkate alınarak sözleşme imzalanmak suretiyle kişiye özel olarak sunulmaktadır. Burada yer alan yorum ve tavsiyeler ise genel nitelikte olup tavsiyede bulunanların kişisel görüşlerine dayanmaktadır. Herhangi bir yatırım aracının alım-satım önerisi ya da getiri vaadi olarak yorumlanmamalıdır. Bu görüşler mali durumunuz ile risk ve getiri tercihlerinize uygun olmayabilir. Bu nedenle, sadece burada yer alan bilgilere dayanarak yatırım kararı verilmesi beklentilerinize uygun sonuçlar doğurmayabilir. Tüm veriler, INVESTAZ Yatırım Menkul Değerler A.Ş tarafından güvenilir olduğuna inanılan kaynaklardan alınmıştır. Burada yer alan fiyatlar, veriler ve bilgilerin tam ve doğru olduğu garanti edilemez; içerik, haber verilmeksizin değiştirilebilir. Bu kaynakların kullanılması nedeni ile ortaya çıkabilecek hatalardan veya zararlardan kurum çalışanları ile INVESTAZ Yatırım Menkul Değerler A.Ş. Sorumlu değildir.