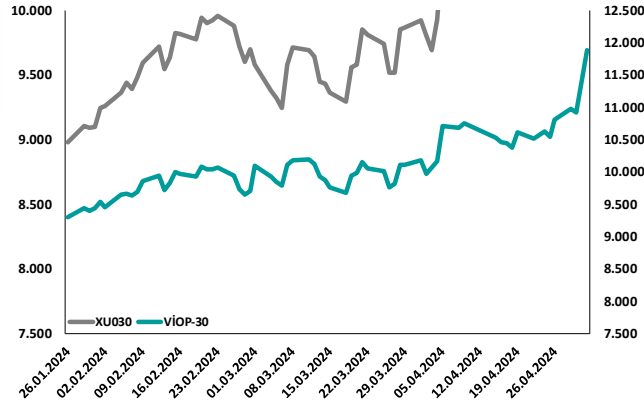
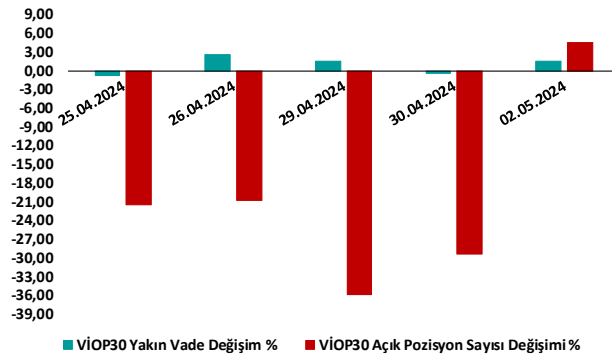


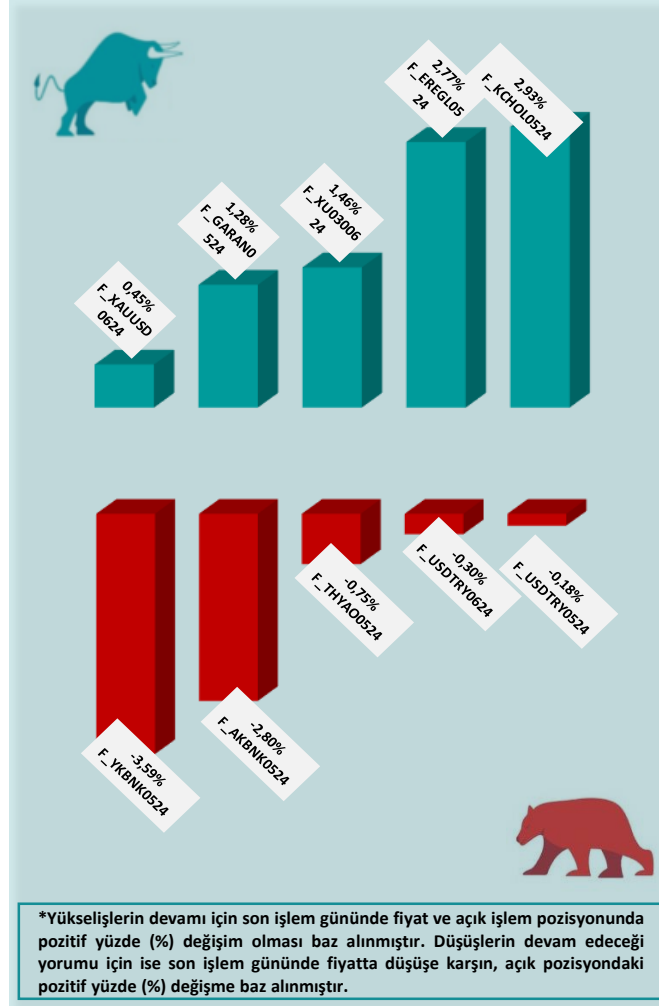
BİST30 ve VİOP30 Yakın Vade Performansı



VİOP30 Günlük Performans ve Açık Pozisyon Değişimi %



Yükseliş ve Düşüşün Devam Etmesi Beklenen Kontratlar* ile Son İşlem Günü Getirileri



Yasal Çekinceler

Burada yer alan bilgiler INVESTAZ Yatırım Menkul Değerler A.Ş. tarafından genel bilgilendirme amacı ile hazırlanmıştır. Yatırım bilgi, yorum ve tavsiyeleri yatırım danışmanlığı kapsamında değildir. Yatırım danışmanlığı hizmeti, SPK tarafından yetkilendirilmiş yetkili kuruluşlar tarafından kişilerin risk ve getiri tercihleri dikkate alınarak sözleşme imzalanmak suretiyle kişiye özel olarak sunulmaktadır. Burada yer alan yorum ve tavsiyeler ise genel nitelikte olup tavsiyede bulunanların kişisel görüşlerine dayanmaktadır. Herhangi bir yatırım aracının alım-satım önerisi ya da getiri vaadi olarak yorumlanmamalıdır. Bu görüşler mali durumunuz ile risk ve getiri tercihlerinize uygun olmayabilir. Bu nedenle, sadece burada yer alan bilgilere dayanarak yatırım kararı verilmesi beklentilerinize uygun sonuçlar doğurmayabilir. Tüm veriler, INVESTAZ Yatırım Menkul Değerler A.Ş tarafından güvenilir olduğuna inanılan kaynaklardan alınmıştır. Burada yer alan fiyatlar, veriler ve bilgilerin tam ve doğru olduğu garanti edilemez; içerik, haber verilmeksizin değiştirilebilir. Bu kaynakların kullanılması nedeni ile ortaya çıkabilecek hatalardan veya zararlılardan kurum çalışanları ile INVESTAZ Yatırım Menkul Değerler A.Ş. Sorumlu değildir.

Hacmi En Çok Artan Pay Vadeli Kontratları

1	2	3
F_AEFES0224 155,70	#YOK #DEĞER!	#YOK #DEĞER!
0,00%	## #DEĞER!	## #DEĞER!
00 milyon TL	#YOK	#YOK
4	5	6
#YOK #DEĞER!	#YOK #DEĞER!	#YOK #DEĞER!
## #DEĞER!	## #DEĞER!	## #DEĞER!
#YOK	#YOK	#YOK

Son İşlem Gününde En Çok Yükselen ve En Çok Düşen Kontratlar

Değişim	Kontrat	Hacim (TL)
10,00%	F_KONTR0524	474.426.996
8,45%	F_KONTR0624	15.419.791
6,78%	F_SASA0524	922.295.575
6,09%	F_ASTOR0524	727.259.604
5,68%	F_ASTOR0624	9.205.942
-3,58%	F_YKBNK0624	37.992.883
-3,41%	F_YKBNK0524	2.023.950.679
-2,92%	F_TTKOM0624	2.058.438
-2,92%	F_AKBNK0624	58.661.274
-2,65%	F_AKBNK0524	1.335.655.809

XU030
Yakın Vade
11.892,50
▲ 1,46%

USDTRY
Yakın Vade
33,2809
▼ -0,18%

EURTRY Yakın Vade
35,6793
▼ -1,44%

EURUSD
Yakın Vade
1,0710
▼ -0,03%

XAUUSD
Yakın Vade
2.327
▲ 0,45%

XAGUSD
Yakın Vade
26,96
▲ 1,16%

Endeks Vadeli Sözleşmeler	Kapanış	Günlük Değişim %	Haftalık Değişim %	Yüksek	Düşük	İşlem Miktarı	İşlem Hacmi (milyon TL)	Açık Pozisyon Sayısı	Açık Pozisyon Değişimi %	Vade Tarihi	Vadeye Kalan Gün	Trend Yönü Beklentisi
F_XU0300624	11.721	-0,31	3,02	11.800	11.660	57.729	16.073	246.887	16,74	28.06.2024	57	▼
F_XLBNK0624	12.635	1,17	4,42	12.753	12.459	347	72	826	21,83	28.06.2024	57	▲

Döviz Vadeli Sözleşmeler	Kapanış	Günlük Değişim %	Haftalık Değişim %	Yüksek	Düşük	İşlem Miktarı	İşlem Hacmi (milyon TL)	Açık Pozisyon Sayısı	Açık Pozisyon Değişimi %	Vade Tarihi	Vadeye Kalan Gün	Trend Yönü Beklentisi *
F_USDTRY0524	33,3400	-0,40	-2,03	33,4744	33,3152	5.520	3.803	1.002.714	3,25	31.05.2024	29	▼
F_EURTRY0524	36,1999	0,82	-0,19	36,4900	35,7161	134	39	1.251	114,58	31.05.2024	29	▲
F_EURUSD0524	1,0713	-0,17	0,44	1,0765	1,0704	354	262	4.426	-22,34	31.05.2024	29	▬
F_GBPU524	1,2540	0,10	1,52	1,2549	1,2515	26	2	66	34,69	31.05.2024	29	▲

Kıymetli Maden Vadeli Sözleşmeler	Kapanış	Günlük Değişim %	Haftalık Değişim %	Yüksek	Düşük	İşlem Miktarı	İşlem Hacmi (milyon TL)	Açık Pozisyon Sayısı	Açık Pozisyon Değişimi %	Vade Tarihi	Vadeye Kalan Gün	Trend Yönü Beklentisi *
F_XAUTRYM0624	2.581	-2,05	-3,44	2.626	2.578	5.387	592	885.938	3,80	28.06.2024	57	▼
F_XAUUSD0624	2.317	-1,82	-1,95	2.350	2.317	5.953	4.590	65.648	84,53	28.06.2024	57	▼
F_XAGUSD0624	26,65	-3,37	-3,58	27,22	26,63	7.597	1.103	230.250	28,04	28.06.2024	57	▼

*Yukarı yönlü trend beklentisi için son işlem gününde fiyat ve açık pozisyon yüzde değişimleri pozitif olan kontratlar baz alınırken; aşağı yönlü trend beklentileri için son işlem gününde fiyatın negatif yüzde değişmeye karşılık, yine son işlem günündeki açık pozisyonundaki pozitif yüzde değişme durumu dikkate alınmıştır. Belirtilen bu iki durum haricindeki fiyat ve açık pozisyon değişimleri için ise yatay/nötr işareti kullanılmıştır.

Yasal Çekinceler

Burada yer alan bilgiler INVESTAZ Yatırım Menkul Değerler A.Ş. tarafından genel bilgilendirme amacı ile hazırlanmıştır. Yatırım bilgi, yorum ve tavsiyeleri yatırım danışmanlığı kapsamında değildir. Yatırım danışmanlığı hizmeti, SPK tarafından yetkilendirilmiş yetkili kuruluşlar tarafından kişilerin risk ve getiri tercihleri dikkate alınarak sözleşme imzalanmak suretiyle kişiye özel olarak sunulmaktadır. Burada yer alan yorum ve tavsiyeler ise genel nitelikte olup tavsiyede bulunanların kişisel görüşlerine dayanmaktadır. Herhangi bir yatırım aracının alım-satım önerisi ya da getiri vaadi olarak yorumlanmamalıdır. Bu görüşler mali durumunuz ile risk ve getiri tercihlerinize uygun olmayabilir. Bu nedenle, sadece burada yer alan bilgilere dayanarak yatırım kararı verilmesi beklentilerinize uygun sonuçlar doğurmayabilir. Tüm veriler, INVESTAZ Yatırım Menkul Değerler A.Ş tarafından güvenilir olduğuna inanılan kaynaklardan alınmıştır. Burada yer alan fiyatlar, veriler ve bilgilerin tam ve doğru olduğu garanti edilemez; içerik, haber verilmeksizin değiştirilebilir. Bu kaynakların kullanılması nedeni ile ortaya çıkabilecek hatalardan veya zararlardan kurum çalışanları ile INVESTAZ Yatırım Menkul Değerler A.Ş. Sorumlu değildir.

Pay Vadeli Sözleşmeler	Kapanış	Günlük Değişim %	Haftalık Değişim %	Yüksek	Düşük	İşlem Miktarı	İşlem Hacmi (milyon TL)	Açık Pozisyon Sayısı	Açık Pozisyon Değişimi %	Vade Tarihi	Vadeye Kalan Gün	Trend Yönü Beklentisi *
F_AEFES0524	190,76	0,93	1,46	191,82	188,25	1.884	75	6.991	-2,59	31.05.2024	28	→
F_AKBNK0524	60,50	-2,80	0,18	62,79	60,34	31.722	1.336	214.907	5,35	31.05.2024	28	↓
F_AKSEN0524	41,44	2,96	1,57	41,73	40,03	2.625	61	30.718	1,71	31.05.2024	28	↑
F_ALARK0524	123,10	0,70	2,04	124,10	120,63	14.968	422	53.684	8,30	31.05.2024	28	↑
F_ARCLK0524	183,80	1,43	3,56	185,04	179,50	6.920	345	22.658	15,89	31.05.2024	28	↑
F_ASELS0524	64,65	1,73	7,02	64,79	63,43	17.762	592	127.962	12,92	31.05.2024	28	↑
F_ASTOR0524	104,20	5,83	5,16	107,01	99,30	25.106	727	29.511	26,28	31.05.2024	28	↑
F_BIMAS0524	415,60	2,12	6,14	416,87	403,53	7.143	477	14.084	-2,15	31.05.2024	28	→
F_CIMSA0524	33,85	2,27	3,61	33,94	32,93	2.479	51	22.275	21,50	31.05.2024	28	↑
F_DOAS0524	301,60	1,42	-7,27	305,06	295,88	2.551	145	7.684	11,07	31.05.2024	28	↑
F_DOHOL0524	15,16	-0,26	1,20	15,37	14,94	9.898	340	511.240	5,39	31.05.2024	28	↓
F_EKGYO0524	10,47	2,55	8,05	10,64	10,22	13.783	630	1.350.116	3,61	31.05.2024	28	↑
F_ENJSA0524	67,03	0,04	1,39	67,84	66,34	3.711	131	27.669	0,14	31.05.2024	28	↑
F_ENKAI0524	38,93	0,34	3,18	39,38	38,64	8.004	157	94.104	4,10	31.05.2024	28	↑
F_EREGL0524	46,38	2,77	5,94	46,68	45,08	29.275	1.663	449.421	4,82	31.05.2024	28	↑
F_FROTO0524	1.184,00	2,18	3,05	1.198,55	1.162,57	2.558	394	3.127	-0,92	31.05.2024	28	→
F_GARAN0524	87,01	1,28	5,07	87,37	85,24	24.716	1.092	97.789	21,83	31.05.2024	28	↑
F_GUBRF0524	164,72	2,38	-0,13	165,65	160,00	4.900	232	17.131	15,70	31.05.2024	28	↑
F_HALKB0524	17,49	2,58	7,63	17,60	16,60	9.467	411	288.528	11,68	31.05.2024	28	↑
F_HEKTS0524	16,54	3,76	4,03	16,87	15,91	15.991	234	154.881	8,83	31.05.2024	28	↑
F_ISCTRO524	14,19	-0,28	6,53	14,45	13,95	13.172	808	746.351	3,98	31.05.2024	28	↓
F_KCHOL0524	243,94	2,93	8,70	246,08	236,20	21.433	1.202	38.354	4,41	31.05.2024	28	↑
F_KONTR0524	271,38	9,87	11,63	271,38	247,00	9.089	474	18.759	17,48	31.05.2024	28	↑
F_KOZAA0524	54,66	0,90	1,92	55,17	53,47	6.121	176	66.152	1,10	31.05.2024	28	↑
F_KOZAL0524	24,56	0,49	1,24	24,66	24,01	10.748	364	423.799	1,53	31.05.2024	28	↑

*Yukarı yönlü trend beklentisi için son işlem gününde fiyat ve açık pozisyon yüzde değişimleri pozitif olan kontratlar baz alınırken; aşağı yönlü trend beklentileri için son işlem gününde fiyattaki negatif yüzde değişmeye karşılık, yine son işlem günündeki açık pozisyonundaki pozitif yüzde değişme durumu dikkate alınmıştır. Belirtilen bu iki durum haricindeki fiyat ve açık pozisyon değişimleri için ise yatay/nötr işareti kullanılmıştır.

Yasal Çekinceler

Burada yer alan bilgiler INVESTAZ Yatırım Menkul Değerler A.Ş. tarafından genel bilgilendirme amacı ile hazırlanmıştır. Yatırım bilgi, yorum ve tavsiyeleri yatırım danışmanlığı kapsamında değildir. Yatırım danışmanlığı hizmeti, SPK tarafından yetkilendirilmiş yetkili kuruluşlar tarafından kişilerin risk ve getiri tercihleri dikkate alınarak sözleşme imzalanmak suretiyle kişiye özel olarak sunulmaktadır. Burada yer alan yorum ve tavsiyeler ise genel nitelikte olup tavsiyede bulunanların kişisel görüşlerine dayanmaktadır. Herhangi bir yatırım aracının alım-satım önerisi ya da getiri vaadi olarak yorumlanmamalıdır. Bu görüşler mali durumunuz ile risk ve getiri tercihlerinize uygun olmayabilir. Bu nedenle, sadece burada yer alan bilgilere dayanarak yatırım kararı verilmesi beklentilerinize uygun sonuçlar doğurmayabilir. Tüm veriler, INVESTAZ Yatırım Menkul Değerler A.Ş tarafından güvenilir olduğuna inanılan kaynaklardan alınmıştır. Burada yer alan fiyatlar, veriler ve bilgilerin tam ve doğru olduğu garanti edilemez; içerik, haber verilmeksizin değiştirilebilir. Bu kaynakların kullanılması nedeni ile ortaya çıkabilecek hatalardan veya zararlılardan kurum çalışanları ile INVESTAZ Yatırım Menkul Değerler A.Ş. Sorumlu değildir.

Pay Vadeli Sözleşmeler	Kapanış	Günlük Değişim %	Haftalık Değişim %	Yüksek	Düşük	İşlem Miktarı	İşlem Hacmi (milyon TL)	Açık Pozisyon Sayısı	Açık Pozisyon Değişimi %	Vade Tarihi	Vadeye Kalan Gün	Trend Yönü Beklentisi *
F_KRDMD0524	28,55	5,00	8,39	29,06	26,86	23.142	946	275.089	0,96	31.05.2024	28	▲
F_MGROS0524	457,99	-0,65	0,12	464,94	454,30	5.088	355	11.580	12,01	31.05.2024	28	▼
F_ODAS0524	10,47	4,18	5,86	10,57	10,02	10.746	331	527.881	6,22	31.05.2024	28	▲
F_OYAKC0524	64,34	2,14	4,67	64,60	62,64	8.333	184	38.898	1,62	31.05.2024	28	▲
F_PETKM0524	21,95	1,34	3,10	22,06	21,64	17.783	527	427.825	7,05	31.05.2024	28	▲
F_PGSUS0524	1.074,99	-0,19	6,27	1.089,85	1.051,25	5.644	831	8.575	6,22	31.05.2024	28	▼
F_SAHOL0524	96,28	2,80	6,00	96,50	93,58	28.216	933	201.321	-11,59	31.05.2024	28	▬
F_SASA0524	46,20	6,82	9,95	46,87	43,12	39.735	922	99.040	12,27	31.05.2024	28	▲
F_SISE0524	53,41	2,63	5,47	53,42	52,03	19.836	764	184.585	-0,95	31.05.2024	28	▬
F_SOKM0524	61,87	1,19	2,32	62,08	60,64	5.677	178	64.198	5,24	31.05.2024	28	▲
F_TAVHL0524	228,50	-0,65	7,08	231,31	221,15	4.816	221	20.509	3,13	31.05.2024	28	▼
F_TCELL0524	84,20	-0,25	2,15	85,00	83,42	14.373	477	124.791	2,07	31.05.2024	28	▼
F_THYAO0524	338,99	-0,75	3,05	345,25	336,06	31.264	2.384	124.170	4,95	31.05.2024	28	▼
F_TKFEN0524	54,30	-0,28	9,12	55,00	53,20	6.770	155	44.045	0,35	31.05.2024	28	▼
F_TOASO0524	289,80	0,14	1,79	294,93	286,82	6.098	313	26.179	-2,82	31.05.2024	28	▬
F_TSKB0524	10,17	-0,78	-0,20	10,34	10,01	3.204	67	207.850	5,75	31.05.2024	28	▼
F_TTKOM0524	41,24	-2,41	-1,36	42,47	41,13	8.846	254	103.519	6,86	31.05.2024	28	▼
F_TUPRS0524	210,37	3,02	5,66	210,84	204,32	17.268	977	30.014	-4,78	31.05.2024	28	▬
F_VAKBN0524	21,18	2,82	7,62	21,26	19,94	14.165	537	385.473	8,78	31.05.2024	28	▲
F_VESTL0524	90,49	3,59	2,24	91,38	87,10	6.055	204	35.839	-1,93	31.05.2024	28	▬
F_YKBNK0524	32,50	-3,59	3,14	33,70	32,18	25.742	2.024	541.251	14,26	31.05.2024	28	▼

*Yukarı yönlü trend beklentisi için son işlem gününde fiyat ve açık pozisyon yüzde değişimleri pozitif olan kontratlar baz alınırken; aşağı yönlü trend beklentileri için son işlem gününde fiyattaki negatif yüzde değişmeye karşılık, yine son işlem günündeki açık pozisyonundaki pozitif yüzde değişme durumu dikkate alınmıştır. Belirtilen bu iki durum haricindeki fiyat ve açık pozisyon değişimleri için ise yatay/nötr işaretleri kullanılmıştır.

Yasal Çekinceler

Burada yer alan bilgiler INVESTAZ Yatırım Menkul Değerler A.Ş. tarafından genel bilgilendirme amacı ile hazırlanmıştır. Yatırım bilgi, yorum ve tavsiyeleri yatırım danışmanlığı kapsamında değildir. Yatırım danışmanlığı hizmeti, SPK tarafından yetkilendirilmiş yetkili kuruluşlar tarafından kişilerin risk ve getiri tercihleri dikkate alınarak sözleşme imzalanmak suretiyle kişiye özel olarak sunulmaktadır. Burada yer alan yorum ve tavsiyeler ise genel nitelikte olup tavsiyede bulunanların kişisel görüşlerine dayanmaktadır. Herhangi bir yatırım aracının alım-satım önerisi ya da getiri vaadi olarak yorumlanmamalıdır. Bu görüşler mali durumunuz ile risk ve getiri tercihlerinize uygun olmayabilir. Bu nedenle, sadece burada yer alan bilgilere dayanarak yatırım kararı verilmesi beklentilerinize uygun sonuçlar doğurmayabilir. Tüm veriler, INVESTAZ Yatırım Menkul Değerler A.Ş tarafından güvenilir olduğuna inanılan kaynaklardan alınmıştır. Burada yer alan fiyatlar, veriler ve bilgilerin tam ve doğru olduğu garanti edilemez; içerik, haber verilmeksizin değiştirilebilir. Bu kaynakların kullanılması nedeni ile ortaya çıkabilecek hatalardan veya zararlardan kurum çalışanları ile INVESTAZ Yatırım Menkul Değerler A.Ş. Sorumlu değildir.

- InvestAZ Yatırım'da hisse hesabınız var ise VİOP hesabı açmak için telefon ile talimat vermeniz yeterli.
- InvestAZ Yatırım e-Şubeden VİOP ve Hisse hesaplarınız arasında kolaylıkla bakiye aktarabilirsiniz.
- VİOP kontrat işlemi yaptığınızda gün sonunda tüm bakiyeniz nemalanır.
- Nakit teminat tamamlama saati 11:00'dır.
- Viop hesabınızdan cari hesabınıza teminat çekme son saat 15:30'dur.
- Teminat yatırma son saat 19:00'dır.
- Saat 15:40'dan sonra gelen teminatlar ertesi gün nemalandırılır.
- VİOP konusunda detaylı eğitim taleplerinizi egitim@investaz.com.tr adresine yazabilirsiniz.
- Risk üstlenmeden sanal/deneme hesap açmak için genelmudurluksatis@investaz.com.tr adresine talebinizi yazabilirsiniz.

MARGİN CALL SAATİ KURUMUMUZDA 14:30 OLARAK UYGULANMAKTADIR.

HESAP AÇMAK İÇİN TIKLAYINIZ

InvestAZ Yatırım Menkul Değerler

Adres: Büyükdere Caddesi, Özsezen İş Merkezi, C Blok No:126 Esentepe, Şişli

Kaynaklar : INVESTAZ Yatırım Araştırma, Matriks ve Finnet Raporu

Hazırlayan Birim: InvestAZ Yatırım Araştırma ve Strateji Departmanı

Web Adresi : www.investaz.com.tr

Mail: arastirma@investaz.com.tr

Tel: 90 (212) 238 88 88

Yasal Çekinceler

Burada yer alan bilgiler INVESTAZ Yatırım Menkul Değerler A.Ş. tarafından genel bilgilendirme amacı ile hazırlanmıştır. Yatırım bilgi, yorum ve tavsiyeleri yatırım danışmanlığı kapsamında değildir. Yatırım danışmanlığı hizmeti, SPK tarafından yetkilendirilmiş yetkili kuruluşlar tarafından kişilerin risk ve getiri tercihleri dikkate alınarak sözleşme imzalanmak suretiyle kişiye özel olarak sunulmaktadır. Burada yer alan yorum ve tavsiyeler ise genel nitelikte olup tavsiyede bulunanların kişisel görüşlerine dayanmaktadır. Herhangi bir yatırım aracının alım-satım önerisi ya da getiri vaadi olarak yorumlanmamalıdır. Bu görüşler mali durumunuz ile risk ve getiri tercihlerinize uygun olmayabilir. Bu nedenle, sadece burada yer alan bilgilere dayanarak yatırım kararı verilmesi beklentilerinize uygun sonuçlar doğurmayabilir. Tüm veriler, INVESTAZ Yatırım Menkul Değerler A.Ş tarafından güvenilir olduğuna inanılan kaynaklardan alınmıştır. Burada yer alan fiyatlar, veriler ve bilgilerin tam ve doğru olduğu garanti edilemez; içerik, haber verilmeksizin değiştirilebilir. Bu kaynakların kullanılması nedeni ile ortaya çıkabilecek hatalardan veya zararlardan kurum çalışanları ile INVESTAZ Yatırım Menkul Değerler A.Ş. Sorumlu değildir.