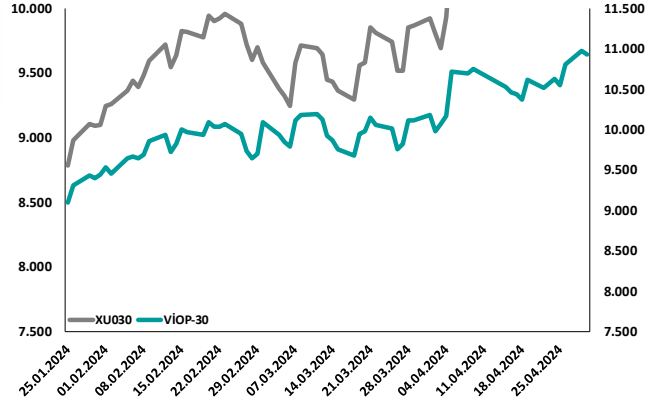
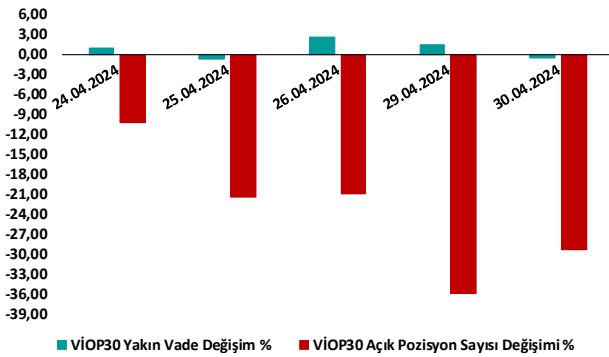


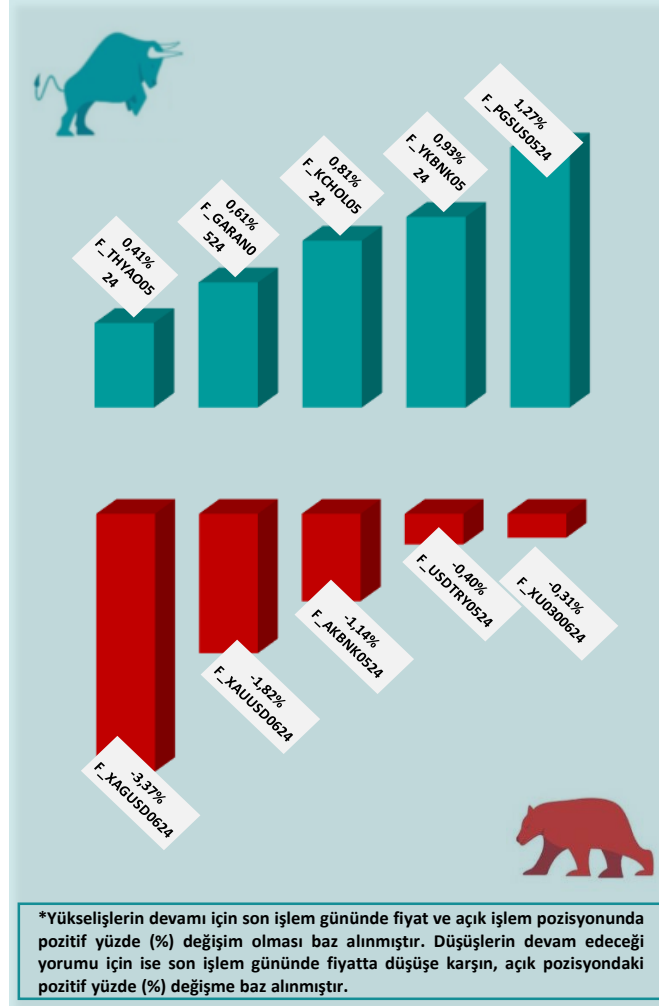
BİST30 ve VİOP30 Yakın Vade Performansı



VİOP30 Günlük Performans ve Açık Pozisyon Değişimi %



Yükseliş ve Düşüşün Devam Etmesi Beklenen Kontratlar* ile Son İşlem Günü Getirileri



Yasal Çekinceler

Burada yer alan bilgiler INVESTAZ Yatırım Menkul Değerler A.Ş. tarafından genel bilgilendirme amacı ile hazırlanmıştır. Yatırım bilgi, yorum ve tavsiyeleri yatırım danışmanlığı kapsamında değildir. Yatırım danışmanlığı hizmeti, SPK tarafından yetkilendirilmiş yetkili kuruluşlar tarafından kişilerin risk ve getiri tercihleri dikkate alınarak sözleşme imzalanmak suretiyle kişiye özel olarak sunulmaktadır. Burada yer alan yorum ve tavsiyeler ise genel nitelikte olup tavsiyede bulunanların kişisel görüşlerine dayanmaktadır. Herhangi bir yatırım aracının alım-satım önerisi ya da getiri vaadi olarak yorumlanmamalıdır. Bu görüşler mali durumunuz ile risk ve getiri tercihlerinize uygun olmayabilir. Bu nedenle, sadece burada yer alan bilgilere dayanarak yatırım kararı verilmesi beklentilerinize uygun sonuçlar doğurmayabilir. Tüm veriler, INVESTAZ Yatırım Menkul Değerler A.Ş tarafından güvenilir olduğuna inanılan kaynaklardan alınmıştır. Burada yer alan fiyatlar, veriler ve bilgilerin tam ve doğru olduğu garanti edilemez; içerik, haber verilmeksizin değiştirilebilir. Bu kaynakların kullanılması nedeni ile ortaya çıkabilecek hatalardan veya zararlılardan kurum çalışanları ile INVESTAZ Yatırım Menkul Değerler A.Ş. Sorumlu değildir.

Hacmi En Çok Artan Pay Vadeli Kontratları

1	2	3
F_AEFES0224 155,70	#YOK #DEĞER!	#YOK #DEĞER!
00 milyon TL	## #DEĞER!	## #DEĞER!
	#YOK	#YOK
4	5	6
#YOK #DEĞER!	#YOK #DEĞER!	#YOK #DEĞER!
## #DEĞER!	## #DEĞER!	## #DEĞER!
#YOK	#YOK	#YOK

Son İşlem Gününde En Çok Yükselen ve En Çok Düşen Kontratlar

Değişim	Kontrat	Hacim (TL)
5,36%	F_ARCLK0524	436.638.676
5,08%	F_ARCLK0624	2.306.632
3,38%	F_TKFEN0624	5.348.912
2,29%	F_TKFEN0524	240.853.888
1,84%	F_PGUS0624	6.652.168
Değişim	Kontrat	Hacim
-3,33%	F_DOAS0524	139.809.124
-3,12%	F_XAGUSD0624	1.103.211.961
-3,09%	F_DOAS0624	10.885.995
-3,01%	F_XAGUSD0824	86.420.365
-2,92%	F_VESTL0524	235.774.331

XU030
Yakın Vade
10.981,25
▲ 1,54%

USDTRY
Yakın Vade
32,3762
▼ -0,41%

EURTRY Yakın Vade
34,5760
▼ -0,36%

EURUSD
Yakın Vade
1,0716
▲ 0,35%

XAUUSD
Yakın Vade
2.336
▼ -0,20%

XAGUSD
Yakın Vade
27,20
▼ -0,26%

Endeks Vadeli Sözleşmeler	Kapanış	Günlük Değişim %	Haftalık Değişim %	Yüksek	Düşük	İşlem Miktarı	İşlem Hacmi (milyon TL)	Açık Pozisyon Sayısı	Açık Pozisyon Değişimi %	Vade Tarihi	Vadeye Kalan Gün	Trend Yönü Beklentisi
F_XU0300624	11.721	-0,31	3,02	11.800	11.660	57.729	16.073	246.887	16,74	28.06.2024	57	▼
F_XLBNK0624	12.635	1,17	4,42	12.753	12.459	347	72	826	21,83	28.06.2024	57	▲

Döviz Vadeli Sözleşmeler	Kapanış	Günlük Değişim %	Haftalık Değişim %	Yüksek	Düşük	İşlem Miktarı	İşlem Hacmi (milyon TL)	Açık Pozisyon Sayısı	Açık Pozisyon Değişimi %	Vade Tarihi	Vadeye Kalan Gün	Trend Yönü Beklentisi *
F_USDTRY0524	33,3400	-0,40	-2,03	33,4744	33,3152	5.520	3.803	1.002.714	3,25	31.05.2024	29	▼
F_EURTRY0524	36,1999	0,82	-0,19	36,4900	35,7161	134	39	1.251	114,58	31.05.2024	29	▲
F_EURUSD0524	1,0713	-0,17	0,44	1,0765	1,0704	354	262	4.426	-22,34	31.05.2024	29	▬
F_GBPU524	1,2540	0,10	1,52	1,2549	1,2515	26	2	66	34,69	31.05.2024	29	▲

Kıymetli Maden Vadeli Sözleşmeler	Kapanış	Günlük Değişim %	Haftalık Değişim %	Yüksek	Düşük	İşlem Miktarı	İşlem Hacmi (milyon TL)	Açık Pozisyon Sayısı	Açık Pozisyon Değişimi %	Vade Tarihi	Vadeye Kalan Gün	Trend Yönü Beklentisi *
F_XAUTRYM0624	2.581	-2,05	-3,44	2.626	2.578	5.387	592	885.938	3,80	28.06.2024	57	▼
F_XAUUSD0624	2.317	-1,82	-1,95	2.350	2.317	5.953	4.590	65.648	84,53	28.06.2024	57	▼
F_XAGUSD0624	26,65	-3,37	-3,58	27,22	26,63	7.597	1.103	230.250	28,04	28.06.2024	57	▼

*Yukarı yönlü trend beklentisi için son işlem gününde fiyat ve açık pozisyon yüzde değişimleri pozitif olan kontratlar baz alınırken; aşağı yönlü trend beklentileri için son işlem gününde fiyattaki negatif yüzde değişmeye karşılık, yine son işlem günündeki açık pozisyonundaki pozitif yüzde değişme durumu dikkate alınmıştır. Belirtilen bu iki durum haricindeki fiyat ve açık pozisyon değişimleri için ise yatay/nötr işareti kullanılmıştır.

Yasal Çekinceler

Burada yer alan bilgiler INVESTAZ Yatırım Menkul Değerler A.Ş. tarafından genel bilgilendirme amacı ile hazırlanmıştır. Yatırım bilgi, yorum ve tavsiyeleri yatırım danışmanlığı kapsamında değildir. Yatırım danışmanlığı hizmeti, SPK tarafından yetkilendirilmiş yetkili kuruluşlar tarafından kişilerin risk ve getiri tercihleri dikkate alınarak sözleşme imzalanmak suretiyle kişiye özel olarak sunulmaktadır. Burada yer alan yorum ve tavsiyeler ise genel nitelikte olup tavsiyede bulunanların kişisel görüşlerine dayanmaktadır. Herhangi bir yatırım aracının alım-satım önerisi ya da getiri vaadi olarak yorumlanmamalıdır. Bu görüşler mali durumunuz ile risk ve getiri tercihlerinize uygun olmayabilir. Bu nedenle, sadece burada yer alan bilgilere dayanarak yatırım kararı verilmesi beklentilerinize uygun sonuçlar doğurmayabilir. Tüm veriler, INVESTAZ Yatırım Menkul Değerler A.Ş tarafından güvenilir olduğuna inanılan kaynaklardan alınmıştır. Burada yer alan fiyatlar, veriler ve bilgilerin tam ve doğru olduğu garanti edilemez; içerik, haber verilmeksizin değiştirilebilir. Bu kaynakların kullanılması nedeni ile ortaya çıkabilecek hatalardan veya zararlardan kurum çalışanları ile INVESTAZ Yatırım Menkul Değerler A.Ş. Sorumlu değildir.

Pay Vadeli Sözleşmeler	Kapanış	Günlük Değişim %	Haftalık Değişim %	Yüksek	Düşük	İşlem Miktarı	İşlem Hacmi (milyon TL)	Açık Pozisyon Sayısı	Açık Pozisyon Değişimi %	Vade Tarihi	Vadeye Kalan Gün	Trend Yönü Beklentisi *
F_AEFES0524	189,00	0,40	3,48	193,20	185,40	2.675	117	7.177	21,46	31.05.2024	29	▲
F_AKBNK0524	62,24	-1,14	-1,60	63,75	62,03	32.421	1.324	203.988	32,15	31.05.2024	29	▼
F_AKSEN0524	40,25	-1,28	1,56	40,98	39,70	3.226	83	30.201	42,90	31.05.2024	29	▼
F_ALARK0524	122,25	0,32	0,44	124,00	121,47	14.529	448	49.568	30,91	31.05.2024	29	▲
F_ARCLK0524	181,20	5,26	6,46	182,00	171,50	7.524	437	19.552	55,67	31.05.2024	29	▲
F_ASELS0524	63,55	-2,10	3,92	65,04	63,15	19.328	632	113.317	37,44	31.05.2024	29	▼
F_ASTOR0524	98,46	-2,51	-2,39	101,10	97,84	8.208	215	23.370	67,60	31.05.2024	29	▼
F_BIMAS0524	406,96	0,78	3,70	412,12	400,33	6.615	507	14.394	22,36	31.05.2024	29	▲
F_CIMSA0524	33,10	-1,90	1,32	34,45	32,80	2.220	47	18.333	16,56	31.05.2024	29	▼
F_DOAS0524	297,37	-3,12	-11,23	306,00	296,00	2.341	140	6.918	31,42	31.05.2024	29	▼
F_DOHOL0524	15,20	-0,72	8,19	15,50	15,15	8.178	409	485.107	18,39	31.05.2024	29	▼
F_EKGYO0524	10,21	-0,49	6,80	10,34	10,11	9.703	591	1.303.040	11,35	31.05.2024	29	▼
F_ENJSA0524	67,00	-0,76	5,26	67,90	65,76	2.887	114	27.629	25,78	31.05.2024	29	▼
F_ENKAI0524	38,80	-2,27	4,61	39,80	38,16	10.440	234	90.401	27,39	31.05.2024	29	▼
F_EREGL0524	45,13	-1,72	2,54	45,97	44,87	19.605	1.026	428.746	38,23	31.05.2024	29	▼
F_FROTO0524	1.158,70	0,32	-2,39	1.172,01	1.149,01	2.165	415	3.156	31,34	31.05.2024	29	▲
F_GARAN0524	85,91	0,61	6,21	88,12	84,72	28.672	1.008	80.266	30,28	31.05.2024	29	▲
F_GUBRF0524	160,89	-2,15	-2,40	164,73	159,64	3.593	152	14.806	31,86	31.05.2024	29	▼
F_HALKB0524	17,05	0,00	8,53	17,42	16,62	8.821	325	258.351	26,98	31.05.2024	29	■
F_HEKTS0524	15,94	-1,60	-1,97	16,26	15,83	9.779	115	142.309	45,48	31.05.2024	29	▼
F_ISCTRO524	14,23	0,35	7,48	14,55	14,05	13.514	776	717.799	25,20	31.05.2024	29	▲
F_KCHOL0524	237,00	0,81	7,64	239,38	233,80	18.760	1.103	36.734	69,38	31.05.2024	29	▲
F_KONTR0524	247,00	-1,93	1,05	254,84	245,51	4.694	223	15.968	27,19	31.05.2024	29	▼
F_KOZAA0524	54,17	-2,15	1,92	55,62	54,11	8.818	276	65.432	48,59	31.05.2024	29	▼
F_KOZAL0524	24,44	-2,24	-1,53	25,16	24,29	12.970	460	417.396	26,57	31.05.2024	29	▼

*Yukarı yönlü trend beklentisi için son işlem gününde fiyat ve açık pozisyon yüzde değişimleri pozitif olan kontratlar baz alınırken; aşağı yönlü trend beklentileri için son işlem gününde fiyattaki negatif yüzde değişmeye karşılık, yine son işlem günündeki açık pozisyonundaki pozitif yüzde değişme durumu dikkate alınmıştır. Belirtilen bu iki durum haricindeki fiyat ve açık pozisyon değişimleri için ise yatay/nötr işareti kullanılmıştır.

Yasal Çekinceler

Burada yer alan bilgiler INVESTAZ Yatırım Menkul Değerler A.Ş. tarafından genel bilgilendirme amacı ile hazırlanmıştır. Yatırım bilgi, yorum ve tavsiyeleri yatırım danışmanlığı kapsamında değildir. Yatırım danışmanlığı hizmeti, SPK tarafından yetkilendirilmiş yetkili kuruluşlar tarafından kişilerin risk ve getiri tercihleri dikkate alınarak sözleşme imzalanmak suretiyle kişiye özel olarak sunulmaktadır. Burada yer alan yorum ve tavsiyeler ise genel nitelikte olup tavsiyede bulunanların kişisel görüşlerine dayanmaktadır. Herhangi bir yatırım aracının alım-satım önerisi ya da getiri vaadi olarak yorumlanmamalıdır. Bu görüşler mali durumunuz ile risk ve getiri tercihlerinize uygun olmayabilir. Bu nedenle, sadece burada yer alan bilgilere dayanarak yatırım kararı verilmesi beklentilerinize uygun sonuçlar doğurmayabilir. Tüm veriler, INVESTAZ Yatırım Menkul Değerler A.Ş tarafından güvenilir olduğuna inanılan kaynaklardan alınmıştır. Burada yer alan fiyatlar, veriler ve bilgilerin tam ve doğru olduğu garanti edilemez; içerik, haber verilmeksizin değiştirilebilir. Bu kaynakların kullanılması nedeni ile ortaya çıkabilecek hatalardan veya zararlılardan kurum çalışanları ile INVESTAZ Yatırım Menkul Değerler A.Ş. Sorumlu değildir.

Pay Vadeli Sözleşmeler	Kapanış	Günlük Değişim %	Haftalık Değişim %	Yüksek	Düşük	İşlem Miktarı	İşlem Hacmi (milyon TL)	Açık Pozisyon Sayısı	Açık Pozisyon Değişimi %	Vade Tarihi	Vadeye Kalan Gün	Trend Yönü Beklentisi *
F_KRDMD0524	27,19	-1,77	2,88	27,80	27,01	10.666	471	272.471	35,70	31.05.2024	29	▼
F_MGROS0524	461,00	-0,45	3,43	467,31	459,00	3.780	306	10.338	30,70	31.05.2024	29	▼
F_ODAS0524	10,05	0,00	2,87	10,22	9,93	10.050	300	496.978	23,55	31.05.2024	29	→
F_OYAKC0524	62,99	-1,96	3,31	64,21	62,61	7.952	199	38.278	54,28	31.05.2024	29	▼
F_PETKM0524	21,66	-1,32	1,79	22,01	21,54	10.430	552	399.657	41,90	31.05.2024	29	▼
F_PGSUS0524	1.077,05	1,27	10,40	1.085,72	1.055,50	5.691	950	8.073	31,23	31.05.2024	29	▲
F_SAHOL0524	93,66	-1,20	6,57	94,98	93,41	15.435	805	227.703	14,55	31.05.2024	29	▼
F_SASA0524	43,25	-0,89	2,20	44,27	42,75	15.260	366	88.214	52,59	31.05.2024	29	▼
F_SISE0524	52,04	-2,03	3,71	53,36	51,72	17.279	718	186.347	45,33	31.05.2024	29	▼
F_SOKM0524	61,14	0,39	2,88	61,73	60,40	6.808	292	61.002	55,80	31.05.2024	29	▲
F_TAVHL0524	229,99	-1,84	12,30	239,58	227,64	5.609	358	19.887	33,56	31.05.2024	29	▼
F_TCELL0524	84,41	0,85	3,15	84,43	82,67	17.347	711	122.260	30,58	31.05.2024	29	▲
F_THYAO0524	341,56	0,41	6,47	342,23	335,00	31.379	2.947	118.314	26,34	31.05.2024	29	▲
F_TKFEN0524	54,45	2,45	15,31	55,10	52,10	9.631	241	43.893	24,65	31.05.2024	29	▲
F_TOASO0524	289,39	1,19	3,68	294,23	284,14	11.698	817	26.940	64,79	31.05.2024	29	▲
F_TSKB0524	10,25	-2,10	3,85	10,58	10,17	3.619	150	196.552	40,21	31.05.2024	29	▼
F_TTKOM0524	42,26	-0,28	4,97	42,91	41,61	10.248	482	96.871	64,41	31.05.2024	29	▼
F_TUPRS0524	204,20	-0,22	2,41	208,13	203,52	16.547	843	31.520	32,22	31.05.2024	29	▼
F_VAKBN0524	20,60	0,10	14,76	21,14	20,43	10.089	497	354.375	27,40	31.05.2024	29	▲
F_VESTL0524	87,35	-2,84	-4,41	90,82	87,00	4.481	236	36.543	58,32	31.05.2024	29	▼
F_YKBNK0524	33,71	0,93	3,91	34,14	33,17	16.818	1.427	473.704	26,03	31.05.2024	29	▲

*Yukarı yönlü trend beklentisi için son işlem gününde fiyat ve açık pozisyon yüzde değişimleri pozitif olan kontratlar baz alınırken; aşağı yönlü trend beklentileri için son işlem gününde fiyattaki negatif yüzde değişmeye karşılık, yine son işlem günündeki açık pozisyonundaki pozitif yüzde değişme durumu dikkate alınmıştır. Belirtilen bu iki durum haricindeki fiyat ve açık pozisyon değişimleri için ise yatay/nötr işaretleri kullanılmıştır.

Yasal Çekinceler

Burada yer alan bilgiler INVESTAZ Yatırım Menkul Değerler A.Ş. tarafından genel bilgilendirme amacı ile hazırlanmıştır. Yatırım bilgi, yorum ve tavsiyeleri yatırım danışmanlığı kapsamında değildir. Yatırım danışmanlığı hizmeti, SPK tarafından yetkilendirilmiş yetkili kuruluşlar tarafından kişilerin risk ve getiri tercihleri dikkate alınarak sözleşme imzalanmak suretiyle kişiye özel olarak sunulmaktadır. Burada yer alan yorum ve tavsiyeler ise genel nitelikte olup tavsiyede bulunanların kişisel görüşlerine dayanmaktadır. Herhangi bir yatırım aracının alım-satım önerisi ya da getiri vaadi olarak yorumlanmamalıdır. Bu görüşler mali durumunuz ile risk ve getiri tercihlerinize uygun olmayabilir. Bu nedenle, sadece burada yer alan bilgilere dayanarak yatırım kararı verilmesi beklentilerinize uygun sonuçlar doğurmayabilir. Tüm veriler, INVESTAZ Yatırım Menkul Değerler A.Ş tarafından güvenilir olduğuna inanılan kaynaklardan alınmıştır. Burada yer alan fiyatlar, veriler ve bilgilerin tam ve doğru olduğu garanti edilemez; içerik, haber verilmeksizin değiştirilebilir. Bu kaynakların kullanılması nedeni ile ortaya çıkabilecek hatalardan veya zararlardan kurum çalışanları ile INVESTAZ Yatırım Menkul Değerler A.Ş. Sorumlu değildir.

- InvestAZ Yatırım'da hisse hesabınız var ise ViOP hesabı açmak için telefon ile talimat vermeniz yeterli.
- InvestAZ Yatırım e-Şubeden ViOP ve Hisse hesaplarınız arasında kolaylıkla bakiye aktarabilirsiniz.
- ViOP kontrat işlemi yaptığınızda gün sonunda tüm bakiyeniz nemalanır.
- Nakit teminat tamamlama saati 11:00'dır.
- Viop hesabınızdan cari hesabınıza teminat çekme son saat 15:30'dur.
- Teminat yatırma son saat 19:00'dır.
- Saat 15:40'dan sonra gelen teminatlar ertesi gün nemalandırılır.
- ViOP konusunda detaylı eğitim taleplerinizi egitim@investaz.com.tr adresine yazabilirsiniz.
- Risk üstlenmeden sanal/deneme hesap açmak için genelmudurluksatis@investaz.com.tr adresine talebinizi yazabilirsiniz.

MARGİN CALL SAATİ KURUMUMUZDA 14:30 OLARAK UYGULANMAKTADIR.

HESAP AÇMAK İÇİN TIKLAYINIZ

InvestAZ Yatırım Menkul Değerler

Adres: Büyükdere Caddesi, Özsezen İş Merkezi,C Blok No:126 Esentepe, Şişli

Kaynaklar : INVESTAZ Yatırım Araştırma, Matriks ve Finnet Raporu

Hazırlayan Birim: InvestAZ Yatırım Araştırma ve Strateji Departmanı

Web Adresi : www.investaz.com.tr

Mail: arastirma@investaz.com.tr

Tel: 90 (212) 238 88 88

Yasal Çekinceler

Burada yer alan bilgiler INVESTAZ Yatırım Menkul Değerler A.Ş. tarafından genel bilgilendirme amacı ile hazırlanmıştır. Yatırım bilgi, yorum ve tavsiyeleri yatırım danışmanlığı kapsamında değildir. Yatırım danışmanlığı hizmeti, SPK tarafından yetkilendirilmiş yetkili kuruluşlar tarafından kişilerin risk ve getiri tercihleri dikkate alınarak sözleşme imzalanmak suretiyle kişiye özel olarak sunulmaktadır. Burada yer alan yorum ve tavsiyeler ise genel nitelikte olup tavsiyede bulunanların kişisel görüşlerine dayanmaktadır. Herhangi bir yatırım aracının alım-satım önerisi ya da getiri vaadi olarak yorumlanmamalıdır. Bu görüşler mali durumunuz ile risk ve getiri tercihlerinize uygun olmayabilir. Bu nedenle, sadece burada yer alan bilgilere dayanarak yatırım kararı verilmesi beklentilerinize uygun sonuçlar doğurmayabilir. Tüm veriler, INVESTAZ Yatırım Menkul Değerler A.Ş tarafından güvenilir olduğuna inanılan kaynaklardan alınmıştır. Burada yer alan fiyatlar, veriler ve bilgilerin tam ve doğru olduğu garanti edilemez; içerik, haber verilmeksizin değiştirilebilir. Bu kaynakların kullanılması nedeni ile ortaya çıkabilecek hatalardan veya zararlardan kurum çalışanları ile INVESTAZ Yatırım Menkul Değerler A.Ş. Sorumlu değildir.