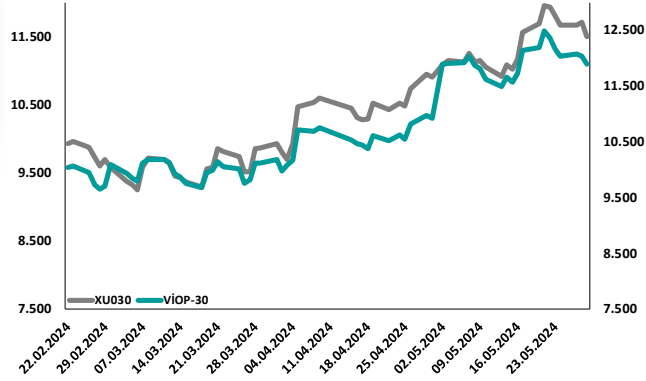
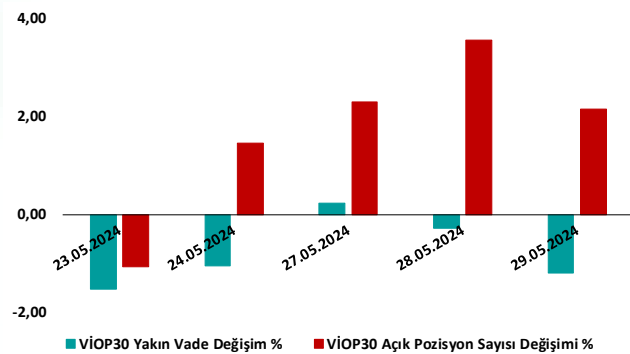


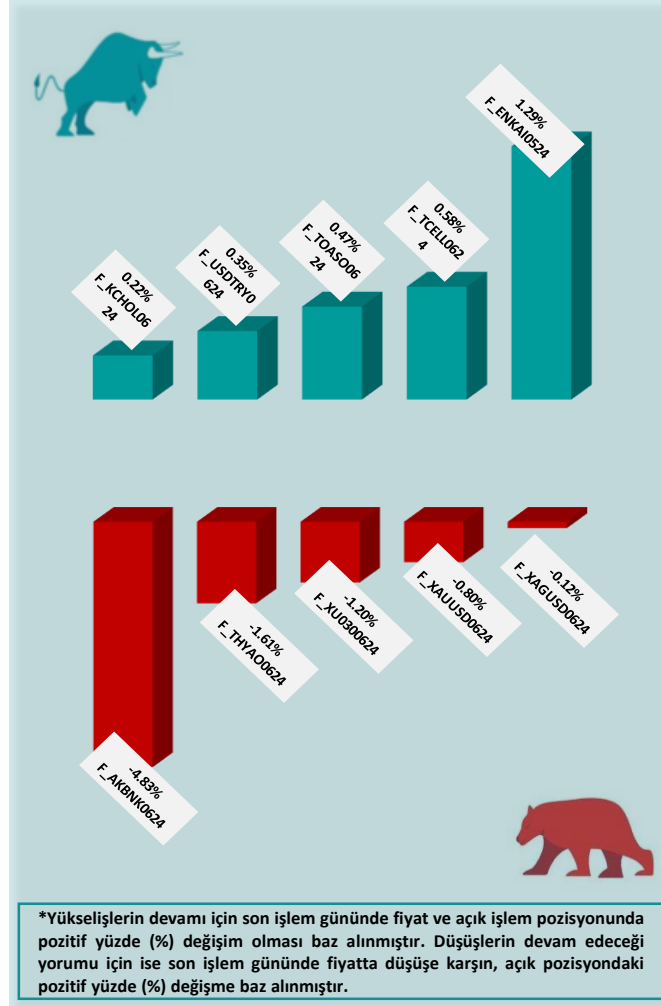
BİST30 ve VIOP30 Yakın Vade Performansı



VIOP30 Günlük Performans ve Açık Pozisyon Değişimi %



Yükseliş ve Düşüşün Devam Etmesi Beklenen Kontratlar* ile Son İşlem Günü Getirileri



Yasal Çekinceler

Burada yer alan bilgiler INVESTAZ Yatırım Menkul Değerler A.Ş. tarafından genel bilgilendirme amacı ile hazırlanmıştır. Yatırım bilgi, yorum ve tavsiyeleri yatırım danışmanlığı kapsamında değildir. Yatırım danışmanlığı hizmeti, SPK tarafından yetkilendirilmiş yetkili kuruluşlar tarafından kişilerin risk ve getiri tercihleri dikkate alınarak sözleşme imzalanmak suretiyle kişiye özel olarak sunulmaktadır. Burada yer alan yorum ve tavsiyeler ise genel nitelikte olup tavsiyede bulunanların kişisel görüşlerine dayanmaktadır. Herhangi bir yatırım aracının alım-satım önerisi ya da getiri vaadi olarak yorumlanmamalıdır. Bu görüşler mali durumunuz ile risk ve getiri tercihlerinize uygun olmayabilir. Bu nedenle, sadece burada yer alan bilgilere dayanarak yatırım kararı verilmesi beklentilerinize uygun sonuçlar doğurmayabilir. Tüm veriler, INVESTAZ Yatırım Menkul Değerler A.Ş tarafından güvenilir olduğuna inanılan kaynaklardan alınmıştır. Burada yer alan fiyatlar, veriler ve bilgilerin tam ve doğru olduğu garanti edilemez; içerik, haber verilmeksizin değiştirilebilir. Bu kaynakların kullanılması nedeni ile ortaya çıkabilecek hatalardan veya zararlılardan kurum çalışanları ile INVESTAZ Yatırım Menkul Değerler A.Ş. Sorumlu değildir.

Hacmi En Çok Artan Pay Vadeli Kontratları

1	2	3
F_THYAO0524	F_AKBNK0524	F_THYAO0624
308,56	66,45	318,48
-1,68%	-5,03%	-1,67%
2.566 milyon TL	2.211 milyon TL	1.757 milyon TL
4	5	6
F_YKBNK0524	F_AKBNK0624	F_GARAN0524
34,61	68,42	100,57
-1,82%	-4,77%	0,15%
1.413 milyon TL	1.354 milyon TL	1.141 milyon TL

Son İşlem Gününde En Çok Yükselen ve En Çok Düşen Kontratlar

Değişim	Kontrat	Hacim (TL)
1,57%	F_ENKAI0524	301.986.745
1,57%	F_ENKAI0624	153.268.520
1,24%	F_TOASO0624	221.311.992
1,13%	F_TCELL0524	688.055.036
0,94%	F_TOASO0524	426.251.896
Değişim	Kontrat	Hacim
-5,98%	F_HALKB0624	227.814.117
-5,91%	F_HALKB0524	422.688.328
-5,80%	F_ENJSA0624	69.775.648
-5,58%	F_ENJSA0524	99.846.371
-5,28%	F_VAKBN0524	348.869.810

XU030
Yakın Vade
11.896,00
▼ -1,20%

USDTRY
Yakın Vade
32,2500
▲ 0,17%

EURTRY Yakın Vade
34,8757
▼ -0,40%

EURUSD Yakın Vade
1,0815
▼ -0,52%

XAUUSD Yakın Vade
2,353
▼ -0,80%

XAGUSD Yakın Vade
32,14
▼ -0,12%

Endeks Vadeli Sözleşmeler	Kapanış	Günlük Değişim %	Haftalık Değişim %	Yüksek	Düşük	İşlem Miktarı	İşlem Hacmi (milyon TL)	Açık Pozisyon Sayısı	Açık Pozisyon Değişimi %	Vade Tarihi	Vadeye Kalan Gün	Trend Yönü Beklentisi*
F_XU0300624	11.896	-1,20	-3,76	12.087	11.853	66.781	19.500	286.308	2,17	28.06.2024	29	▼
F_XLBNK0624	13.734	-2,35	-2,81	14.121	13.710	398	112	1.437	-1,37	28.06.2024	29	▬

Döviz Vadeli Sözleşmeler	Kapanış	Günlük Değişim %	Haftalık Değişim %	Yüksek	Düşük	İşlem Miktarı	İşlem Hacmi (milyon TL)	Açık Pozisyon Sayısı	Açık Pozisyon Değişimi %	Vade Tarihi	Vadeye Kalan Gün	Trend Yönü Beklentisi*
F_USDTRY0524	32,2500	0,17	-0,37	32,2648	32,2000	3.691	2.440	578.467	-6,48	31.05.2024	1	▬
F_EURTRY0524	34,8757	-0,40	-0,52	35,0030	34,8757	19	5	2.864	-3,86	31.05.2024	1	▬
F_EURUSD0524	1,0815	-0,52	-0,21	1,0860	1,0815	151	32	3.997	-7,99	31.05.2024	1	▬
F_GBPUUSD0524	1,2733	-0,59	-0,32	1,2787	1,2732	11	2	285	-9,52	31.05.2024	1	▬

Kıymetli Maden Vadeli Sözleşmeler	Kapanış	Günlük Değişim %	Haftalık Değişim %	Yüksek	Düşük	İşlem Miktarı	İşlem Hacmi (milyon TL)	Açık Pozisyon Sayısı	Açık Pozisyon Değişimi %	Vade Tarihi	Vadeye Kalan Gün	Trend Yönü Beklentisi*
F_XAUTRYM0624	2.496	-0,31	-2,58	2.512	2.490	2.095	129	990.727	0,16	28.06.2024	29	▼
F_XAUUSD0624	2.353	-0,80	-1,87	2.371	2.349	2.979	1.121	87.998	0,48	28.06.2024	29	▼
F_XAGUSD0624	32,14	-0,12	3,44	32,46	31,79	10.671	2.249	242.958	0,29	28.06.2024	29	▼

*Yukarı yönlü trend beklentisi için son işlem gününde fiyat ve açık pozisyon yüzde değişimleri pozitif olan kontratlar baz alınırken; aşağı yönlü trend beklentileri için son işlem gününde fiyatın negatif yüzde değişmeye karşılık, yine son işlem günündeki açık pozisyonundaki pozitif yüzde değişime durumu dikkate alınmıştır. Belirtilen bu iki durum haricindeki fiyat ve açık pozisyon değişimleri için ise yatay/nötr işareti kullanılmıştır.

Yasal Çekinceler

Burada yer alan bilgiler INVESTAZ Yatırım Menkul Değerler A.Ş. tarafından genel bilgilendirme amacı ile hazırlanmıştır. Yatırım bilgi, yorum ve tavsiyeleri yatırım danışmanlığı kapsamında değildir. Yatırım danışmanlığı hizmeti, SPK tarafından yetkilendirilmiş yetkili kuruluşlar tarafından kişilerin risk ve getiri tercihleri dikkate alınarak sözleşme imzalanmak suretiyle kişiye özel olarak sunulmaktadır. Burada yer alan yorum ve tavsiyeler ise genel nitelikte olup tavsiyede bulunanların kişisel görüşlerine dayanmaktadır. Herhangi bir yatırım aracının alım-satım önerisi ya da getiri vaadi olarak yorumlanmamalıdır. Bu görüşler mali durumunuz ile risk ve getiri tercihlerinize uygun olmayabilir. Bu nedenle, sadece burada yer alan bilgilere dayanarak yatırım kararı verilmesi beklentilerinize uygun sonuçlar doğurmayabilir. Tüm veriler, INVESTAZ Yatırım Menkul Değerler A.Ş tarafından güvenilir olduğuna inanılan kaynaklardan alınmıştır. Burada yer alan fiyatlar, veriler ve bilgilerin tam ve doğru olduğu garanti edilemez; içerik, haber verilmeksizin değiştirilebilir. Bu kaynakların kullanılması nedeni ile ortaya çıkabilecek hatalardan veya zararlardan kurum çalışanları ile INVESTAZ Yatırım Menkul Değerler A.Ş. Sorumlu değildir.

Pay Vadeli Sözleşmeler	Kapanış	Günlük Değişim %	Haftalık Değişim %	Yüksek	Düşük	İşlem Miktarı	İşlem Hacmi (milyon TL)	Açık Pozisyon Sayısı	Açık Pozisyon Değişimi %	Vade Tarihi	Vadeye Kalan Gün	Trend Yönü Beklentisi*
F_AEFES0524	200,45	-3,95	-2,60	209,00	197,80	4.117	147	4.800	-17,37	31.05.2024	1	▬
F_AKBNK0524	66,45	-4,98	-1,00	69,81	66,34	38.986	2.211	183.625	-9,04	31.05.2024	1	▬
F_AKSEN0524	47,25	-3,55	1,50	49,44	47,10	4.578	101	29.226	-19,33	31.05.2024	1	▬
F_ALARK0524	119,44	0,32	-2,17	123,45	118,08	13.271	364	41.101	-10,16	31.05.2024	1	▬
F_ARCLK0524	185,16	-1,55	-5,91	190,70	184,80	5.290	215	14.674	-7,43	31.05.2024	1	▬
F_ASELS0524	57,78	-3,84	-7,55	60,77	57,50	19.198	482	100.896	-7,82	31.05.2024	1	▬
F_ASTOR0524	100,58	-2,80	-5,66	104,00	100,22	10.009	221	27.589	-15,61	31.05.2024	1	▬
F_BIMAS0524	481,87	-0,71	-1,17	486,25	474,40	5.355	363	17.537	-4,39	31.05.2024	1	▬
F_CIMSA0524	32,32	-2,15	-7,39	33,10	32,26	1.741	38	28.487	-9,85	31.05.2024	1	▬
F_DOAS0524	296,40	-1,53	-2,25	304,00	296,25	2.467	107	5.138	-12,99	31.05.2024	1	▬
F_DOHOL0524	15,26	-3,17	-1,61	15,78	14,82	10.368	500	205.467	-34,98	31.05.2024	1	▬
F_EKGYO0524	9,12	-2,25	-3,70	9,59	9,10	10.576	748	653.929	-4,21	31.05.2024	1	▬
F_ENJSA0524	63,86	-5,29	-10,28	67,00	63,44	4.838	100	9.645	-23,88	31.05.2024	1	▬
F_ENKAI0524	40,80	1,29	1,37	42,98	40,65	17.492	302	76.407	2,45	31.05.2024	1	▴
F_EREGL0524	48,78	-1,69	-0,53	49,72	48,18	18.549	922	322.098	-13,35	31.05.2024	1	▬
F_PROTO0524	1.097,00	-1,70	-10,92	1.120,23	1.095,99	1.608	217	3.577	-8,35	31.05.2024	1	▬
F_GARAN0524	100,48	0,03	-1,50	102,00	99,34	34.044	1.141	75.840	-11,01	31.05.2024	1	▬
F_GUBRF0524	157,48	-3,91	-8,88	164,99	156,60	6.237	221	21.649	-13,75	31.05.2024	1	▬
F_HALKB0524	17,85	-5,76	-7,37	19,01	17,75	8.858	423	130.212	-25,53	31.05.2024	1	▬
F_HEKTS0524	14,95	-2,29	-9,06	15,39	14,67	6.091	102	133.701	-14,18	31.05.2024	1	▬
F_ISCTR0524	15,60	-1,95	-2,38	16,02	15,57	11.528	1.062	346.900	-36,82	31.05.2024	1	▬
F_KCHOL0524	251,20	-0,08	-5,40	255,45	247,66	18.079	1.033	32.074	-16,66	31.05.2024	1	▬
F_KONTR0524	205,28	-1,04	-10,00	214,73	204,95	7.851	252	18.474	-4,39	31.05.2024	1	▬
F_KOZAA0524	50,67	-4,58	-3,38	53,43	50,42	9.799	172	47.360	-9,51	31.05.2024	1	▬
F_KOZAL0524	21,69	-4,24	-3,69	22,77	21,69	9.827	316	263.456	-8,82	31.05.2024	1	▬

*Yukarı yönlü trend beklentisi için son işlem gününde fiyat ve açık pozisyon yüzde değişimleri pozitif olan kontratlar baz alınırken; aşağı yönlü trend beklentileri için son işlem gününde fiyattaki negatif yüzde değişmeye karşılık, yine son işlem günündeki açık pozisyonundaki pozitif yüzde değişme durumu dikkate alınmıştır. Belirtilen bu iki durum haricindeki fiyat ve açık pozisyon değişimleri için ise yatay/nötr işareti kullanılmıştır.

Yasal Çekinceler

Burada yer alan bilgiler INVESTAZ Yatırım Menkul Değerler A.Ş. tarafından genel bilgilendirme amacı ile hazırlanmıştır. Yatırım bilgi, yorum ve tavsiyeleri yatırım danışmanlığı kapsamında değildir. Yatırım danışmanlığı hizmeti, SPK tarafından yetkilendirilmiş yetkili kuruluşlar tarafından kişilerin risk ve getiri tercihleri dikkate alınarak sözleşme imzalanmak suretiyle kişiye özel olarak sunulmaktadır. Burada yer alan yorum ve tavsiyeler ise genel nitelikte olup tavsiyede bulunanların kişisel görüşlerine dayanmaktadır. Herhangi bir yatırım aracının alım-satım önerisi ya da getiri vaadi olarak yorumlanmamalıdır. Bu görüşler mali durumunuz ile risk ve getiri tercihlerinize uygun olmayabilir. Bu nedenle, sadece burada yer alan bilgilere dayanarak yatırım kararı verilmesi beklentilerinize uygun sonuçlar doğurmayabilir. Tüm veriler, INVESTAZ Yatırım Menkul Değerler A.Ş tarafından güvenilir olduğuna inanılan kaynaklardan alınmıştır. Burada yer alan fiyatlar, veriler ve bilgilerin tam ve doğru olduğu garanti edilemez; içerik, haber verilmeksizin değiştirilebilir. Bu kaynakların kullanılması nedeni ile ortaya çıkabilecek hatalardan veya zararlardan kurum çalışanları ile INVESTAZ Yatırım Menkul Değerler A.Ş. Sorumlu değildir.

Pay Vadeli Sözleşmeler	Kapanış	Günlük Değişim %	Haftalık Değişim %	Yüksek	Düşük	İşlem Miktarı	İşlem Hacmi (milyon TL)	Açık Pozisyon Sayısı	Açık Pozisyon Değişimi %	Vade Tarihi	Vadeye Kalan Gün	Trend Yönü Beklentisi*
F_KRDM0524	29,13	-1,89	-3,06	29,98	28,96	11.775	470	156.706	-12,37	31.05.2024	1	■
F_MGROS0524	479,25	-0,94	-3,02	488,16	475,75	3.246	223	12.228	-8,03	31.05.2024	1	■
F_ODAS0524	9,15	-2,03	-3,89	9,47	9,08	6.637	261	366.267	-21,71	31.05.2024	1	■
F_OYAKC0524	61,87	-2,72	-6,00	64,46	61,84	11.762	233	34.107	-17,10	31.05.2024	1	■
F_PETKM0524	21,13	-2,63	-2,58	21,95	21,02	10.995	605	288.474	-10,33	31.05.2024	1	■
F_PGSUS0524N1	207,28	-1,94	-6,25	213,25	205,01	2.869	356	6.061	-8,21	31.05.2024	1	■
F_SAHOL0524	101,25	-0,30	-4,24	102,60	99,74	21.996	686	83.940	-17,09	31.05.2024	1	■
F_SASA0524	45,56	-3,11	-4,77	47,43	45,30	13.716	316	74.761	-10,39	31.05.2024	1	■
F_SISE0524	52,78	-2,13	-4,38	54,08	52,52	15.641	467	133.146	-9,76	31.05.2024	1	■
F_SOKM0524	65,25	-0,99	-2,44	66,22	65,09	2.819	118	38.747	-8,71	31.05.2024	1	■
F_TAVHL0524	242,61	0,25	0,69	248,99	237,73	7.801	341	7.530	-9,15	31.05.2024	1	■
F_TCELL0524	92,15	1,13	-1,34	92,57	89,28	19.858	688	102.262	-2,31	31.05.2024	1	■
F_THYAO0524	308,71	-1,53	-5,25	316,92	307,75	28.827	2.566	85.533	-9,82	31.05.2024	1	■
F_TKFEN0524	53,30	-2,95	-6,05	55,51	53,29	7.067	125	25.947	-17,95	31.05.2024	1	■
F_TOASO0524	318,17	0,53	1,48	321,86	314,80	8.653	426	16.955	-13,92	31.05.2024	1	■
F_TSKB0524	11,15	-3,46	1,09	11,60	11,14	5.612	174	135.663	-4,63	31.05.2024	1	■
F_TTKOM0524	44,54	-0,13	-3,01	44,89	43,30	17.600	341	74.893	-6,36	31.05.2024	1	■
F_TUPRS0524	187,20	-0,74	-5,16	189,77	183,99	14.334	669	86.766	-4,30	31.05.2024	1	■
F_VAKBN0524	22,08	-5,28	-2,60	23,38	21,96	10.534	349	97.358	-28,66	31.05.2024	1	■
F_VESTL0524	86,80	-3,72	-10,66	91,70	86,50	6.346	258	28.064	-5,64	31.05.2024	1	■
F_YKBNK0524	34,57	-1,90	-9,69	35,47	34,42	17.899	1.413	312.626	-11,89	31.05.2024	1	■

*Yukarı yönlü trend beklentisi için son işlem gününde fiyat ve açık pozisyon yüzde değişimleri pozitif olan kontratlar baz alınırken; aşağı yönlü trend beklentileri için son işlem gününde fiyattaki negatif yüzde değişmeye karşılık, yine son işlem günündeki açık pozisyonundaki pozitif yüzde değişme durumu dikkate alınmıştır. Belirtilen bu iki durum haricindeki fiyat ve açık pozisyon değişimleri için ise yatay/nötr işareti kullanılmıştır.

Yasal Çekinceler

Burada yer alan bilgiler INVESTAZ Yatırım Menkul Değerler A.Ş. tarafından genel bilgilendirme amacı ile hazırlanmıştır. Yatırım bilgi, yorum ve tavsiyeleri yatırım danışmanlığı kapsamında değildir. Yatırım danışmanlığı hizmeti, SPK tarafından yetkilendirilmiş yetkili kuruluşlar tarafından kişilerin risk ve getiri tercihleri dikkate alınarak sözleşme imzalanmak suretiyle kişiye özel olarak sunulmaktadır. Burada yer alan yorum ve tavsiyeler ise genel nitelikte olup tavsiyede bulunanların kişisel görüşlerine dayanmaktadır. Herhangi bir yatırım aracının alım-satım önerisi ya da getiri vaadi olarak yorumlanmamalıdır. Bu görüşler mali durumunuz ile risk ve getiri tercihlerinize uygun olmayabilir. Bu nedenle, sadece burada yer alan bilgilere dayanarak yatırım kararı verilmesi beklentilerinize uygun sonuçlar doğurmayabilir. Tüm veriler, INVESTAZ Yatırım Menkul Değerler A.Ş tarafından güvenilir olduğuna inanılan kaynaklardan alınmıştır. Burada yer alan fiyatlar, veriler ve bilgilerin tam ve doğru olduğu garanti edilemez; içerik, haber verilmeksizin değiştirilebilir. Bu kaynakların kullanılması nedeni ile ortaya çıkabilecek hatalardan veya zararlardan kurum çalışanları ile INVESTAZ Yatırım Menkul Değerler A.Ş. Sorumlu değildir.

- InvestAZ Yatırım'da hisse hesabınız var ise ViOP hesabı açmak için telefon ile talimat vermeniz yeterli.
- InvestAZ Yatırım e-Şubeden ViOP ve Hisse hesaplarınız arasında kolaylıkla bakiye aktarabilirsiniz.
- ViOP kontrat işlemi yaptığınızda gün sonunda tüm bakiyeniz nemalanır.
- Nakit teminat tamamlama saati 11:00'dır.
- Viop hesabınızdan cari hesabınıza teminat çekme son saat 15:30'dur.
- Teminat yatırma son saat 19:00'dır.
- Saat 15:40'dan sonra gelen teminatlar ertesi gün nemalandırılır.
- ViOP konusunda detaylı eğitim taleplerinizi egitim@investaz.com.tr adresine yazabilirsiniz.
- Risk üstlenmeden sanal/deneme hesap açmak için genelmudurluksatis@investaz.com.tr adresine talebinizi yazabilirsiniz.

MARGİN CALL SAATİ KURUMUMUZDA 14:30 OLARAK UYGULANMAKTADIR.

HESAP AÇMAK İÇİN TIKLAYINIZ

InvestAZ Yatırım Menkul Değerler

Adres: Büyükdere Caddesi, Özsezen İş Merkezi,C Blok No:126 Esentepe, Şişli

Kaynaklar : INVESTAZ Yatırım Araştırma, Matriks ve Finnet Raporu

Hazırlayan Birim: InvestAZ Yatırım Araştırma ve Strateji Departmanı

Web Adresi : www.investaz.com.tr

Mail: arastirma@investaz.com.tr

Tel: 90 (212) 238 88 88

Yasal Çekinceler

Burada yer alan bilgiler INVESTAZ Yatırım Menkul Değerler A.Ş. tarafından genel bilgilendirme amacı ile hazırlanmıştır. Yatırım bilgi, yorum ve tavsiyeleri yatırım danışmanlığı kapsamında değildir. Yatırım danışmanlığı hizmeti, SPK tarafından yetkilendirilmiş yetkili kuruluşlar tarafından kişilerin risk ve getiri tercihleri dikkate alınarak sözleşme imzalanmak suretiyle kişiye özel olarak sunulmaktadır. Burada yer alan yorum ve tavsiyeler ise genel nitelikte olup tavsiyede bulunanların kişisel görüşlerine dayanmaktadır. Herhangi bir yatırım aracının alım-satım önerisi ya da getiri vaadi olarak yorumlanmamalıdır. Bu görüşler mali durumunuz ile risk ve getiri tercihlerinize uygun olmayabilir. Bu nedenle, sadece burada yer alan bilgilere dayanarak yatırım kararı verilmesi beklentilerinize uygun sonuçlar doğurmayabilir. Tüm veriler, INVESTAZ Yatırım Menkul Değerler A.Ş tarafından güvenilir olduğuna inanılan kaynaklardan alınmıştır. Burada yer alan fiyatlar, veriler ve bilgilerin tam ve doğru olduğu garanti edilemez; içerik, haber verilmeksizin değiştirilebilir. Bu kaynakların kullanılması nedeni ile ortaya çıkabilecek hatalardan veya zararlardan kurum çalışanları ile INVESTAZ Yatırım Menkul Değerler A.Ş. Sorumlu değildir.