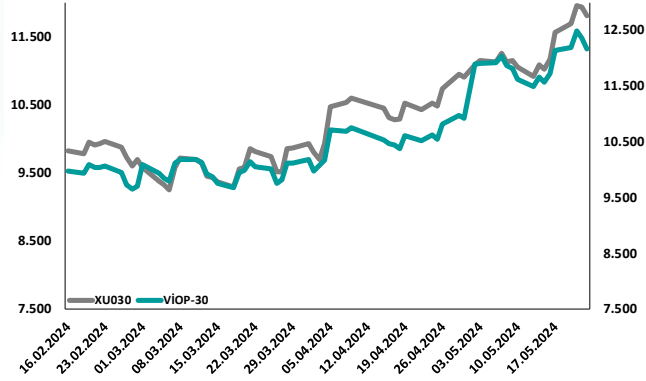
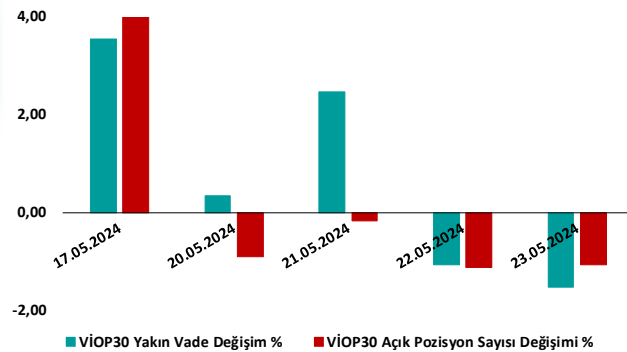


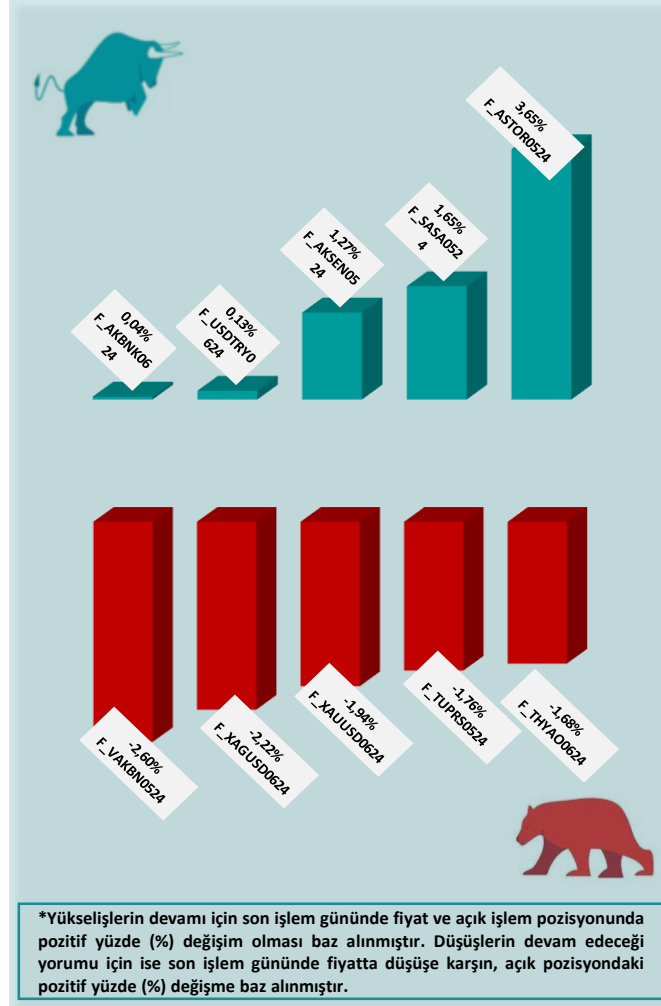
BİST30 ve VIOP30 Yakın Vade Performansı



VIOP30 Günlük Performans ve Açık Pozisyon Değişimi %



Yükseliş ve Düşüşün Devam Etmesi Beklenen Kontratlar* ile Son İşlem Günü Getirileri



Yasal Çekinceler

Burada yer alan bilgiler INVESTAZ Yatırım Menkul Değerler A.Ş. tarafından genel bilgilendirme amacı ile hazırlanmıştır. Yatırım bilgi, yorum ve tavsiyeleri yatırım danışmanlığı kapsamında değildir. Yatırım danışmanlığı hizmeti, SPK tarafından yetkilendirilmiş yetkili kuruluşlar tarafından kişilerin risk ve getiri tercihleri dikkate alınarak sözleşme imzalanmak suretiyle kişiye özel olarak sunulmaktadır. Burada yer alan yorum ve tavsiyeler ise genel nitelikte olup tavsiyede bulunanların kişisel görüşlerine dayanmaktadır. Herhangi bir yatırım aracının alım-satım önerisi ya da getiri vaadi olarak yorumlanmamalıdır. Bu görüşler mali durumunuz ile risk ve getiri tercihlerinize uygun olmayabilir. Bu nedenle, sadece burada yer alan bilgilere dayanarak yatırım kararı verilmesi beklentilerinize uygun sonuçlar doğurmayabilir. Tüm veriler, INVESTAZ Yatırım Menkul Değerler A.Ş tarafından güvenilir olduğuna inanılan kaynaklardan alınmıştır. Burada yer alan fiyatlar, veriler ve bilgilerin tam ve doğru olduğu garanti edilemez; içerik, haber verilmeksizin değiştirilebilir. Bu kaynakların kullanılması nedeni ile ortaya çıkabilecek hatalardan veya zararlılardan kurum çalışanları ile INVESTAZ Yatırım Menkul Değerler A.Ş. Sorumlu değildir.

Hacmi En Çok Artan Pay Vadeli Kontratları

1	2	3
F_YKBNK0524	F_THYAO0524	F_AKBNK0524
36,38	320,90	67,16
▼ -5,11%	▼ -1,59%	▼ -0,01%
3.210 milyon TL	3.195 milyon TL	2.523 milyon TL
4	5	6
F_TUPRS0524	F_GARAN0524	F_ISCTR0524
193,99	100,79	15,46
▼ -1,69%	▼ -1,21%	▼ -3,31%
1.737 milyon TL	1.369 milyon TL	1.318 milyon TL

Son İşlem Gününde En Çok Yükselen ve En Çok Düşen Kontratlar

Değişim	Kontrat	Hacim (TL)
3,41%	F_ASTOR0524	426.302.164
3,37%	F_ASTOR0624	101.102.532
2,46%	F_ENKAI0624	50.927.216
2,20%	F_DOAS0524	166.765.261
1,97%	F_AKSEN0624	22.644.230
Değişim	Kontrat	Hacim
-5,11%	F_YKBNK0524	3.210.336.725
-4,88%	F_YKBNK0624	186.815.365
-4,65%	F_FROTO0524	348.617.148
-4,65%	F_VESTL0524	252.755.642
-4,31%	F_VESTL0624	59.618.997

XU030
Yakın Vade
12.173,25
▼ -1,52%

USDTRY
Yakın Vade
32,3600
▼ -0,03%

EURTRY Yakın
Vade
35,0005
▼ -0,17%

EURUSD Yakın
Vade
1,0829
▼ -0,08%

XAUUSD Yakın
Vade
2.351
▼ -1,94%

XAGUSD Yakın
Vade
30,38
▼ -2,22%

Endeks Vadeli Sözleşmeler	Kapanış	Günlük Değişim %	Haftalık Değişim %	Yüksek	Düşük	İşlem Miktarı	İşlem Hacmi (milyon TL)	Açık Pozisyon Sayısı	Açık Pozisyon Değişimi %	Vade Tarihi	Vadeye Kalan Gün	Trend Yönü Beklentisi*
F_XU0300624	12.173	-1,52	3,76	12.500	12.161	81.708	24.309	260.596	-1,07	28.06.2024	35	▲
F_XLBNK0624	13.910	-1,57	9,51	14.402	13.900	773	178	1.368	-7,94	28.06.2024	35	▲

Döviz Vadeli Sözleşmeler	Kapanış	Günlük Değişim %	Haftalık Değişim %	Yüksek	Düşük	İşlem Miktarı	İşlem Hacmi (milyon TL)	Açık Pozisyon Sayısı	Açık Pozisyon Değişimi %	Vade Tarihi	Vadeye Kalan Gün	Trend Yönü Beklentisi*
F_USDTRY0524	32,3600	-0,03	-0,70	32,3963	32,3126	2.846	1.294	642.331	-0,84	31.05.2024	7	▲
F_EURTRY0524	35,0005	-0,17	-1,27	35,1154	35,0005	24	8	2.863	-6,62	31.05.2024	7	▲
F_EURUSD0524	1,0829	-0,08	-0,38	1,0862	1,0815	170	184	5.018	-35,82	31.05.2024	7	▲
F_GBPUUSD0524	1,2745	-0,23	0,62	1,2767	1,2742	6	1	337	-2,88	31.05.2024	7	▲

Kıymetli Maden Vadeli Sözleşmeler	Kapanış	Günlük Değişim %	Haftalık Değişim %	Yüksek	Düşük	İşlem Miktarı	İşlem Hacmi (milyon TL)	Açık Pozisyon Sayısı	Açık Pozisyon Değişimi %	Vade Tarihi	Vadeye Kalan Gün	Trend Yönü Beklentisi*
F_XAUTRYM0624	2.512	-1,95	-1,99	2.552	2.512	5.269	514	1.039.827	-2,00	28.06.2024	35	▲
F_XAUUSD0624	2.351	-1,94	-1,76	2.387	2.350	5.210	2.159	86.675	12,34	28.06.2024	35	▼
F_XAGUSD0624	30,38	-2,22	1,98	31,14	30,31	15.447	3.174	247.085	16,97	28.06.2024	35	▼

*Yukarı yönlü trend beklentisi için son işlem gününde fiyat ve açık pozisyon yüzde değişimleri pozitif olan kontratlar baz alınırken; aşağı yönlü trend beklentileri için son işlem gününde fiyatın negatif yüzde değişmeye karşılık, yine son işlem günündeki açık pozisyonundaki pozitif yüzde değişime durumu dikkate alınmıştır. Belirtilen bu iki durum haricindeki fiyat ve açık pozisyon değişimleri için ise yatay/nötr işareti kullanılmıştır.

Yasal Çekinceler

Burada yer alan bilgiler INVESTAZ Yatırım Menkul Değerler A.Ş. tarafından genel bilgilendirme amacı ile hazırlanmıştır. Yatırım bilgi, yorum ve tavsiyeleri yatırım danışmanlığı kapsamında değildir. Yatırım danışmanlığı hizmeti, SPK tarafından yetkilendirilmiş yetkili kuruluşlar tarafından kişilerin risk ve getiri tercihleri dikkate alınarak sözleşme imzalanmak suretiyle kişiye özel olarak sunulmaktadır. Burada yer alan yorum ve tavsiyeler ise genel nitelikte olup tavsiyede bulunanların kişisel görüşlerine dayanmaktadır. Herhangi bir yatırım aracının alım-satım önerisi ya da getiri vaadi olarak yorumlanmamalıdır. Bu görüşler mali durumunuz ile risk ve getiri tercihlerinize uygun olmayabilir. Bu nedenle, sadece burada yer alan bilgilere dayanarak yatırım kararı verilmesi beklentilerinize uygun sonuçlar doğurmayabilir. Tüm veriler, INVESTAZ Yatırım Menkul Değerler A.Ş tarafından güvenilir olduğuna inanılan kaynaklardan alınmıştır. Burada yer alan fiyatlar, veriler ve bilgilerin tam ve doğru olduğu garanti edilemez; içerik, haber verilmeksizin değiştirilebilir. Bu kaynakların kullanılması nedeni ile ortaya çıkabilecek hatalardan veya zararlardan kurum çalışanları ile INVESTAZ Yatırım Menkul Değerler A.Ş. Sorumlu değildir.

Pay Vadeli Sözleşmeler	Kapanış	Günlük Değişim %	Haftalık Değişim %	Yüksek	Düşük	İşlem Miktarı	İşlem Hacmi (milyon TL)	Açık Pozisyon Sayısı	Açık Pozisyon Değişimi %	Vade Tarihi	Vadeye Kalan Gün	Trend Yönü Beklentisi*
F_AEFES0524	202,66	-1,53	-2,65	207,00	201,60	2.408	104	6.044	-0,08	31.05.2024	7	▬
F_AKBNK0524	67,23	0,16	11,75	69,55	66,81	58.656	2.523	221.649	-10,85	31.05.2024	7	▬
F_AKSEN0524	47,14	1,27	7,72	47,97	45,71	6.704	166	48.442	1,71	31.05.2024	7	▲
F_ALARK0524	119,00	-2,53	2,09	124,33	118,90	12.458	343	57.292	-2,48	31.05.2024	7	▬
F_ARCLK0524	191,20	-2,84	-0,16	197,70	191,10	4.762	195	18.280	-5,29	31.05.2024	7	▬
F_ASELS0524	60,98	-2,43	-1,63	63,20	60,93	17.148	493	127.283	-1,31	31.05.2024	7	▬
F_ASTOR0524	110,50	3,65	4,79	112,50	108,24	17.271	426	41.834	3,22	31.05.2024	7	▲
F_BIMAS0524	482,43	-1,05	1,67	495,00	480,38	7.523	543	23.434	-1,45	31.05.2024	7	▬
F_CIMSA0524	34,18	-2,06	2,77	35,00	34,10	3.182	85	42.604	11,08	31.05.2024	7	▼
F_DOAS0524	309,32	2,02	4,58	315,61	299,36	3.808	167	5.971	-7,93	31.05.2024	7	▬
F_DOHOL0524	15,80	1,87	5,19	16,05	15,36	14.392	570	390.706	-14,24	31.05.2024	7	▬
F_EKGYO0524	9,13	-3,59	1,33	9,52	9,10	12.220	723	1.046.777	-3,08	31.05.2024	7	▬
F_ENJSA0524	69,34	-2,58	2,88	72,16	69,34	2.750	93	18.779	-2,83	31.05.2024	7	▬
F_ENKAI0524	41,11	2,14	8,93	42,06	39,87	14.900	267	93.301	-7,88	31.05.2024	7	▬
F_EREGL0524	49,04	0,00	5,44	49,86	48,72	20.694	1.196	450.526	1,12	31.05.2024	7	▬
F_FROTO0524	1.173,48	-4,71	-2,98	1.235,00	1.172,24	2.288	349	3.752	-4,02	31.05.2024	7	▬
F_GARAN0524	100,87	-1,12	11,58	102,89	100,60	36.227	1.369	102.103	-10,97	31.05.2024	7	▬
F_GUBRF0524	171,00	-1,06	11,18	177,00	169,50	9.564	384	27.655	-1,85	31.05.2024	7	▬
F_HALKB0524	18,74	-2,75	9,98	19,44	18,68	10.017	427	172.715	-1,79	31.05.2024	7	▬
F_HEKTS0524	15,81	-3,83	-0,19	16,44	15,67	10.143	155	184.935	0,41	31.05.2024	7	▼
F_ISCTR0524	15,50	-3,00	6,38	16,12	15,40	15.381	1.318	625.999	-15,74	31.05.2024	7	▬
F_KCHOL0524	257,57	-3,01	5,92	269,13	257,48	23.220	1.185	47.153	-0,97	31.05.2024	7	▬
F_KONTR0524	222,00	-2,67	-2,20	233,48	221,11	6.722	241	25.272	-3,49	31.05.2024	7	▬
F_KOZAA0524	51,25	-2,27	5,52	52,61	51,10	5.490	125	69.339	-8,85	31.05.2024	7	▬
F_KOZAL0524	21,91	-2,71	1,06	22,54	21,86	10.234	326	430.132	-2,11	31.05.2024	7	▬

*Yukarı yönlü trend beklentisi için son işlem gününde fiyat ve açık pozisyon yüzde değişimleri pozitif olan kontratlar baz alınırken; aşağı yönlü trend beklentileri için son işlem gününde fiyattaki negatif yüzde değişmeye karşılık, yine son işlem günündeki açık pozisyonundaki pozitif yüzde değişme durumu dikkate alınmıştır. Belirtilen bu iki durum haricindeki fiyat ve açık pozisyon değişimleri için ise yatay/nötr işareti kullanılmıştır.

Yasal Çekinceler

Burada yer alan bilgiler INVESTAZ Yatırım Menkul Değerler A.Ş. tarafından genel bilgilendirme amacı ile hazırlanmıştır. Yatırım bilgi, yorum ve tavsiyeleri yatırım danışmanlığı kapsamında değildir. Yatırım danışmanlığı hizmeti, SPK tarafından yetkilendirilmiş yetkili kuruluşlar tarafından kişilerin risk ve getiri tercihleri dikkate alınarak sözleşme imzalanmak suretiyle kişiye özel olarak sunulmaktadır. Burada yer alan yorum ve tavsiyeler ise genel nitelikte olup tavsiyede bulunanların kişisel görüşlerine dayanmaktadır. Herhangi bir yatırım aracının alım-satım önerisi ya da getiri vaadi olarak yorumlanmamalıdır. Bu görüşler mali durumunuz ile risk ve getiri tercihlerinize uygun olmayabilir. Bu nedenle, sadece burada yer alan bilgilere dayanarak yatırım kararı verilmesi beklentilerinize uygun sonuçlar doğurmayabilir. Tüm veriler, INVESTAZ Yatırım Menkul Değerler A.Ş tarafından güvenilir olduğuna inanılan kaynaklardan alınmıştır. Burada yer alan fiyatlar, veriler ve bilgilerin tam ve doğru olduğu garanti edilemez; içerik, haber verilmeksizin değiştirilebilir. Bu kaynakların kullanılması nedeni ile ortaya çıkabilecek hatalardan veya zararlılardan kurum çalışanları ile INVESTAZ Yatırım Menkul Değerler A.Ş. Sorumlu değildir.

Pay Vadeli Sözleşmeler	Kapanış	Günlük Değişim %	Haftalık Değişim %	Yüksek	Düşük	İşlem Miktarı	İşlem Hacmi (milyon TL)	Açık Pozisyon Sayısı	Açık Pozisyon Değişimi %	Vade Tarihi	Vadeye Kalan Gün	Trend Yönü Beklentisi*
F_KRDM0524	29,60	-1,50	4,41	30,62	29,50	16.711	512	220.687	-2,42	31.05.2024	7	■
F_MGROS0524	479,40	-2,99	-1,39	491,99	474,77	4.621	371	16.488	1,53	31.05.2024	7	▼
F_ODAS0524	9,32	-2,10	-3,42	9,63	9,30	7.073	172	551.808	-1,35	31.05.2024	7	■
F_OYAKC0524	65,79	-0,05	3,30	66,51	65,21	8.525	173	53.393	-0,17	31.05.2024	7	■
F_PETKM0524	21,57	-0,55	4,10	21,87	21,25	11.541	495	436.690	-1,20	31.05.2024	7	■
F_PGSUS0524N1	217,23	-1,75	5,23	222,39	217,18	3.613	530	7.428	-11,79	31.05.2024	7	■
F_SAHOL0524	104,41	-1,25	3,26	106,36	103,97	19.011	645	141.136	-2,01	31.05.2024	7	■
F_SASA0524	48,63	1,65	-3,57	49,90	47,51	25.802	597	88.376	3,23	31.05.2024	7	▲
F_SISE0524	53,90	-2,36	3,02	55,45	53,60	23.031	705	161.756	-8,18	31.05.2024	7	■
F_SOKM0524	66,92	0,06	1,23	67,75	65,90	4.251	141	47.892	0,56	31.05.2024	7	▲
F_TAVHL0524	245,49	1,89	4,46	247,99	238,17	3.582	187	14.045	-5,45	31.05.2024	7	■
F_TCELL0524	93,40	0,00	8,25	96,68	93,00	19.338	670	115.651	-2,27	31.05.2024	7	■
F_THYAO0524	320,95	-1,49	2,34	329,22	318,50	34.755	3.195	105.253	-13,50	31.05.2024	7	■
F_TKFEN0524	56,03	-1,23	0,65	57,20	55,86	4.127	91	50.754	-1,38	31.05.2024	7	■
F_TOASO0524	317,94	1,41	8,55	323,54	309,92	8.725	494	27.568	-6,24	31.05.2024	7	■
F_TSKB0524	10,83	-1,81	3,24	11,19	10,80	5.540	155	144.897	-11,15	31.05.2024	7	■
F_TTKOM0524	45,61	-0,68	7,09	47,07	45,59	11.338	335	84.111	-2,01	31.05.2024	7	■
F_TUPRS0524	193,91	-1,76	5,08	194,45	187,42	30.380	1.737	66.441	20,21	31.05.2024	7	▼
F_VAKBN0524	22,08	-2,60	3,86	22,97	22,00	9.468	416	217.036	2,67	31.05.2024	7	▼
F_VESTL0524	92,69	-4,60	-5,22	98,09	92,48	6.480	253	37.055	7,75	31.05.2024	7	▼
F_YKBNK0524	36,47	-4,73	10,21	38,58	36,32	34.376	3.210	421.976	-16,78	31.05.2024	7	■

*Yukarı yönlü trend beklentisi için son işlem gününde fiyat ve açık pozisyon yüzde değişimleri pozitif olan kontratlar baz alınırken; aşağı yönlü trend beklentileri için son işlem gününde fiyattaki negatif yüzde değişmeye karşılık, yine son işlem günündeki açık pozisyonundaki pozitif yüzde değişme durumu dikkate alınmıştır. Belirtilen bu iki durum haricindeki fiyat ve açık pozisyon değişimleri için ise yatay/nötr işaretli kullanılmıştır.

Yasal Çekinceler

Burada yer alan bilgiler INVESTAZ Yatırım Menkul Değerler A.Ş. tarafından genel bilgilendirme amacı ile hazırlanmıştır. Yatırım bilgi, yorum ve tavsiyeleri yatırım danışmanlığı kapsamında değildir. Yatırım danışmanlığı hizmeti, SPK tarafından yetkilendirilmiş yetkili kuruluşlar tarafından kişilerin risk ve getiri tercihleri dikkate alınarak sözleşme imzalanmak suretiyle kişiye özel olarak sunulmaktadır. Burada yer alan yorum ve tavsiyeler ise genel nitelikte olup tavsiyede bulunanların kişisel görüşlerine dayanmaktadır. Herhangi bir yatırım aracının alım-satım önerisi ya da getiri vaadi olarak yorumlanmamalıdır. Bu görüşler mali durumunuz ile risk ve getiri tercihlerinize uygun olmayabilir. Bu nedenle, sadece burada yer alan bilgilere dayanarak yatırım kararı verilmesi beklentilerinize uygun sonuçlar doğurmayabilir. Tüm veriler, INVESTAZ Yatırım Menkul Değerler A.Ş tarafından güvenilir olduğuna inanılan kaynaklardan alınmıştır. Burada yer alan fiyatlar, veriler ve bilgilerin tam ve doğru olduğu garanti edilemez; içerik, haber verilmeksizin değiştirilebilir. Bu kaynakların kullanılması nedeni ile ortaya çıkabilecek hatalardan veya zararlardan kurum çalışanları ile INVESTAZ Yatırım Menkul Değerler A.Ş. Sorumlu değildir.

- InvestAZ Yatırım'da hisse hesabınız var ise ViOP hesabı açmak için telefon ile talimat vermeniz yeterli.
- InvestAZ Yatırım e-Şubeden ViOP ve Hisse hesaplarınız arasında kolaylıkla bakiye aktarabilirsiniz.
- ViOP kontrat işlemi yaptığınızda gün sonunda tüm bakiyeniz nemalanır.
- Nakit teminat tamamlama saati 11:00'dır.
- Viop hesabınızdan cari hesabınıza teminat çekme son saat 15:30'dur.
- Teminat yatırma son saat 19:00'dır.
- Saat 15:40'dan sonra gelen teminatlar ertesi gün nemalandırılır.
- ViOP konusunda detaylı eğitim taleplerinizi egitim@investaz.com.tr adresine yazabilirsiniz.
- Risk üstlenmeden sanal/deneme hesap açmak için genelmudurluksatis@investaz.com.tr adresine talebinizi yazabilirsiniz.

MARGİN CALL SAATİ KURUMUMUZDA 14:30 OLARAK UYGULANMAKTADIR.

HESAP AÇMAK İÇİN TIKLAYINIZ

InvestAZ Yatırım Menkul Değerler

Adres: Büyükdere Caddesi, Özsezen İş Merkezi, C Blok No:126 Esentepe, Şişli

Kaynaklar : INVESTAZ Yatırım Araştırma, Matriks ve Finnet Raporu

Hazırlayan Birim: InvestAZ Yatırım Araştırma ve Strateji Departmanı

Web Adresi : www.investaz.com.tr

Mail: arastirma@investaz.com.tr

Tel: 90 (212) 238 88 88

Yasal Çekinceler

Burada yer alan bilgiler INVESTAZ Yatırım Menkul Değerler A.Ş. tarafından genel bilgilendirme amacı ile hazırlanmıştır. Yatırım bilgi, yorum ve tavsiyeleri yatırım danışmanlığı kapsamında değildir. Yatırım danışmanlığı hizmeti, SPK tarafından yetkilendirilmiş yetkili kuruluşlar tarafından kişilerin risk ve getiri tercihleri dikkate alınarak sözleşme imzalanmak suretiyle kişiye özel olarak sunulmaktadır. Burada yer alan yorum ve tavsiyeler ise genel nitelikte olup tavsiyede bulunanların kişisel görüşlerine dayanmaktadır. Herhangi bir yatırım aracının alım-satım önerisi ya da getiri vaadi olarak yorumlanmamalıdır. Bu görüşler mali durumunuz ile risk ve getiri tercihlerinize uygun olmayabilir. Bu nedenle, sadece burada yer alan bilgilere dayanarak yatırım kararı verilmesi beklentilerinize uygun sonuçlar doğurmayabilir. Tüm veriler, INVESTAZ Yatırım Menkul Değerler A.Ş tarafından güvenilir olduğuna inanılan kaynaklardan alınmıştır. Burada yer alan fiyatlar, veriler ve bilgilerin tam ve doğru olduğu garanti edilemez; içerik, haber verilmeksizin değiştirilebilir. Bu kaynakların kullanılması nedeni ile ortaya çıkabilecek hatalardan veya zararlardan kurum çalışanları ile INVESTAZ Yatırım Menkul Değerler A.Ş. Sorumlu değildir.