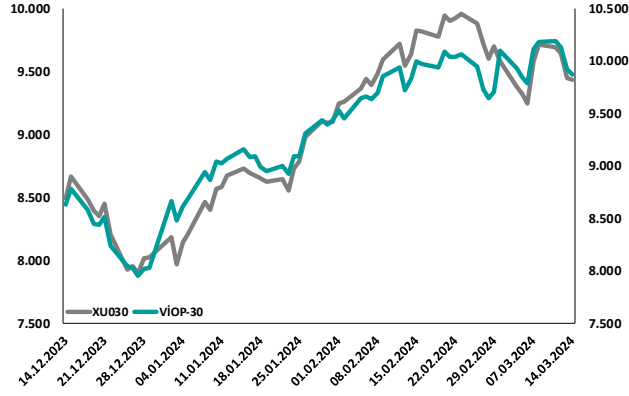
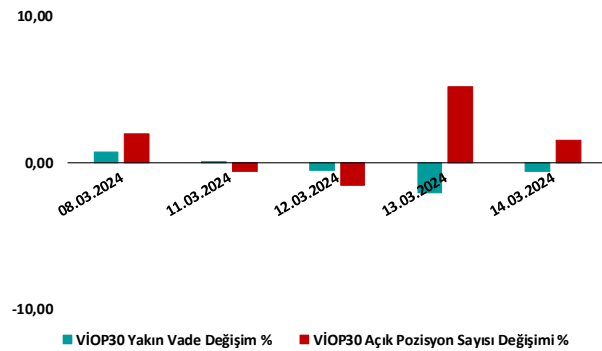


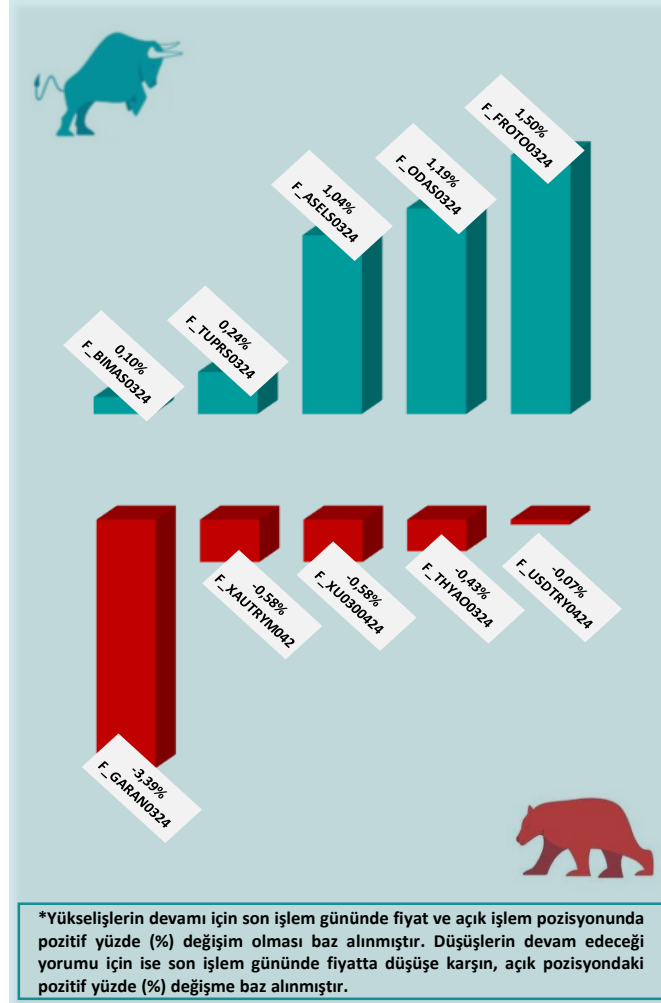
## BİST30 ve VİOP30 Yakın Vade Performansı



## VİOP30 Günlük Performans ve Açık Pozisyon Değişimi %



## Yükseliş ve Düşüşün Devam Etmesi Beklenen Kontratlar\* ile Son İşlem Günü Getirileri



\*Yükselişlerin devamı için son işlem gününde fiyat ve açık işlem pozisyonunda pozitif yüzde (%) değişim olması baz alınmıştır. Düşüşlerin devam edeceği yorumu için ise son işlem gününde fiyatta düşüşe karşın, açık pozisyonundaki pozitif yüzde (%) değişime baz alınmıştır.

## Yasal Çekinceler

Burada yer alan bilgiler INVESTAZ Yatırım Menkul Değerler A.Ş. tarafından genel bilgilendirme amacı ile hazırlanmıştır. Yatırım bilgi, yorum ve tavsiyeleri yatırım danışmanlığı kapsamında değildir. Yatırım danışmanlığı hizmeti, SPK tarafından yetkilendirilmiş yetkili kuruluşlar tarafından kişilerin risk ve getiri tercihleri dikkate alınarak sözleşme imzalanmak suretiyle kişiye özel olarak sunulmaktadır. Burada yer alan yorum ve tavsiyeler ise genel nitelikte olup tavsiyede bulunanların kişisel görüşlerine dayanmaktadır. Herhangi bir yatırım aracının alım-satım önerisi ya da getiri vaadi olarak yorumlanmamalıdır. Bu görüşler mali durumunuz ile risk ve getiri tercihlerinize uygun olmayabilir. Bu görüşler, INVESTAZ Yatırım Menkul Değerler A.Ş tarafından güvenilir olduğuna inanılan kaynaklardan alınmıştır. Burada yer alan fiyatlar, veriler ve bilgilerin tam ve doğru olduğu garanti edilemez; içerik, haber verilmeksizin değiştirilebilir. Bu kaynakların kullanılması nedeni ile ortaya çıkabilecek hatalardan veya zararlardan kurum çalışanları ile INVESTAZ Yatırım Menkul Değerler A.Ş. Sorumlu değildir.

## Hacmi En Çok Artan Pay Vadeli Kontratları

1	2	3
F_THYAO324	F_AKBNK0324	F_YKBNK0324
277,64	39,47	22,24
-0,57%	-3,71%	-2,75%
1.199 milyon TL	1.178 milyon TL	905 milyon TL
F_GARAN0324	F_KCHOL0324	F_TUPRS0324
59,69	181,63	168,92
-3,66%	-0,41%	0,64%
804 milyon TL	767 milyon TL	762 milyon TL

## Son İşlem Gününde En Çok Yükselen ve En Çok Düşen Kontratlar

Değişim	Kontrat	Hacim (TL)
6,45%	F_ECILC0324	93.375.289
3,82%	F_DOAS0324	178.122.639
3,44%	F_DOAS0424	6.986.171
1,42%	F_XAGUSD0424	782.908.759
1,28%	F_XAGUSD0624	95.195.818
Değişim	Kontrat	Hacim
-6,68%	F_AEFES0424	8.130.021
-6,67%	F_AEFES0324	112.499.865
-4,20%	F_SOKM0424	4.362.736
-3,76%	F_MGROS0324	146.061.437
-3,71%	F_AKBNK0324	1.177.521.504

XU030  
Yakın Vade  
9.869,75  
-0,58%

USDTRY  
Yakın Vade  
32,7519  
-0,15%

EURTRY Yakın Vade  
35,7000  
-0,42%

EURUSD  
Yakın Vade  
1,0903  
-0,46%

XAUUSD  
Yakın Vade  
2.182  
-0,40%

XAGUSD  
Yakın Vade  
25,06  
-0,16%

Endeks Vadeli Sözleşmeler	Kapanış	Günlük Değişim %	Haftalık Değişim %	Yüksek	Düşük	İşlem Miktarı	İşlem Hacmi (milyon TL)	Açık Pozisyon Sayısı	Açık Pozisyon Değişimi %	Vade Tarihi	Vadeye Kalan Gün	Trend Yönü Beklentisi*
F_XU0300424	9.870	-0,58	-2,42	9.959	9.826	66.190	14.948	285.834	1,50	30.04.2024	46	▼
F_XLBNK0424	8.742	-2,43	-1,65	8.988	8.689	269	47	1.358	4,95	30.04.2024	46	▼

Döviz Vadeli Sözleşmeler	Kapanış	Günlük Değişim %	Haftalık Değişim %	Yüksek	Düşük	İşlem Miktarı	İşlem Hacmi (milyon TL)	Açık Pozisyon Sayısı	Açık Pozisyon Değişimi %	Vade Tarihi	Vadeye Kalan Gün	Trend Yönü Beklentisi*
F_USDTRY0324	32,7519	-0,15	-0,22	32,8300	32,7150	4.884	1.629	745.587	-2,60	29.03.2024	14	→
F_EURTRY0324	35,7000	-0,42	-0,34	35,8557	35,7000	40	6	18.008	-0,03	29.03.2024	14	→
F_EURUSD0324	1,0903	-0,46	-0,43	1,0955	1,0903	105	32	27.419	0,22	29.03.2024	14	▼
F_GBPUSD0324	1,2747	-0,35	-0,06	1,2822	1,2747	5	0	62	1,64	29.03.2024	14	▼

Kıymetli Maden Vadeli Sözleşmeler	Kapanış	Günlük Değişim %	Haftalık Değişim %	Yüksek	Düşük	İşlem Miktarı	İşlem Hacmi (milyon TL)	Açık Pozisyon Sayısı	Açık Pozisyon Değişimi %	Vade Tarihi	Vadeye Kalan Gün	Trend Yönü Beklentisi*
F_XAUTRYM0424	2.398	-0,58	0,25	2.412	2.390	4.761	803	1.095.966	20,62	30.04.2024	46	▼
F_XAUUSD0424	2.182	-0,40	0,11	2.190	2.175	3.105	871	53.359	-1,54	30.04.2024	46	→
F_XAGUSD0424	25,06	-0,16	1,99	25,29	25,00	6.411	783	228.747	9,52	30.04.2024	46	▼

\*Yukarı yönlü trend beklentisi için son işlem gününde fiyat ve açık pozisyon yüzde değişimleri pozitif olan kontratlar baz alınırken; aşağı yönlü trend beklentileri için son işlem gününde fiyattaki negatif yüzde değişmeye karşılık, yine son işlem günündeki açık pozisyonundaki pozitif yüzde değişime durumu dikkate alınmıştır. Belirtilen bu iki durum haricindeki fiyat ve açık pozisyon değişimleri için ise yatay/nötr işareti kullanılmıştır.

#### Yasal Çekinceler

Burada yer alan bilgiler INVESTAZ Yatırım Menkul Değerler A.Ş. tarafından genel bilgilendirme amacı ile hazırlanmıştır. Yatırım bilgi, yorum ve tavsiyeleri yatırım danışmanlığı kapsamında değildir. Yatırım danışmanlığı hizmeti, SPK tarafından yetkilendirilmiş yetkili kuruluşlar tarafından kişilerin risk ve getiri tercihleri dikkate alınarak sözleşme imzalanmak suretiyle kişiye özel olarak sunulmaktadır. Burada yer alan yorum ve tavsiyeler ise genel nitelikte olup tavsiyede bulunanların kişisel görüşlerine dayanmaktadır. Herhangi bir yatırım aracının alım-satım önerisi ya da getiri vaadi olarak yorumlanmamalıdır. Bu görüşler mali durumunuz ile risk ve getiri tercihlerinize uygun olmayabilir. Bu nedenle, sadece burada yer alan bilgilere dayanarak yatırım kararı verilmesi beklentilerinize uygun sonuçlar doğurmayabilir. Tüm veriler, INVESTAZ Yatırım Menkul Değerler A.Ş tarafından güvenilir olduğuna inanılan kaynaklardan alınmıştır. Burada yer alan fiyatlar, veriler ve bilgilerin tam ve doğru olduğu garanti edilemez; içerik, haber verilmeksizin değiştirilebilir. Bu kaynakların kullanılması nedeni ile ortaya çıkabilecek hatalardan veya zararlardan kurum çalışanları ile INVESTAZ Yatırım Menkul Değerler A.Ş. Sorumlu değildir.

Pay Vadeli Sözleşmeler	Kapanış	Günlük Değişim %	Haftalık Değişim %	Yüksek	Düşük	İşlem Miktarı	İşlem Hacmi (milyon TL)	Açık Pozisyon Sayısı	Açık Pozisyon Değişimi %	Vade Tarihi	Vadeye Kalan Gün	Trend Yönü Beklentisi*
F_AEFES0324	142,05	-6,48	-3,80	152,18	141,64	2.875	112	8.122	4,87	29.03.2024	14	▼
F_AKBNK0324	39,51	-3,73	-3,99	41,09	39,27	22.836	1.178	338.824	-2,71	29.03.2024	14	→
F_AKSEN0324	38,45	-0,83	-4,38	38,91	37,82	2.462	48	25.582	-9,43	29.03.2024	14	→
F_ALARK0324	129,88	-2,03	-2,56	132,62	128,30	9.231	222	41.660	1,06	29.03.2024	14	▼
F_ARCLK0324	156,05	-0,54	-3,25	159,10	155,25	5.308	158	20.294	-0,92	29.03.2024	14	→
F_ASELS0324	57,56	1,04	-2,28	57,97	56,30	19.743	523	135.712	3,15	29.03.2024	14	▲
F_ASTOR0324	106,82	-1,95	-8,46	112,85	105,28	19.370	440	32.719	4,52	29.03.2024	14	▼
F_BIMAS0324	396,39	0,10	0,01	398,70	391,20	6.838	389	29.081	0,74	29.03.2024	14	▲
F_CIMSA0324	33,00	-2,97	-8,54	33,91	32,98	943	20	19.039	-1,90	29.03.2024	14	→
F_DOAS0324	301,00	3,73	4,84	303,68	290,27	2.809	178	6.471	23,68	29.03.2024	14	▲
F_DOHOL0324	13,25	-0,90	-3,64	13,42	13,18	3.172	108	330.889	-0,56	29.03.2024	14	→
F_ECILC0324	54,90	6,19	0,00	55,10	51,21	4.534	93	22.557	-1,61	29.03.2024	14	→
F_EKGYO0324	11,14	1,09	-1,94	11,19	10,84	10.089	715	1.471.968	-0,43	29.03.2024	14	→
F_ENJSA0324	57,55	-0,42	-8,65	58,39	57,10	3.983	86	41.336	-0,48	29.03.2024	14	→
F_ENKAI0324	36,96	-0,03	-6,78	37,28	36,09	5.906	105	66.371	-3,77	29.03.2024	14	→
F_EREGL0324	45,28	-0,75	-3,66	45,97	45,13	13.815	694	561.190	1,81	29.03.2024	14	▼
F_FROTO0324	1.128,00	1,50	3,92	1.129,50	1.101,87	3.193	481	4.516	2,24	29.03.2024	14	▲
F_GARAN0324	59,80	-3,39	-6,46	62,49	58,98	26.573	804	223.100	6,30	29.03.2024	14	▼
F_GUBRF0324	178,50	-0,32	-6,22	181,16	175,81	3.765	145	16.349	-1,18	29.03.2024	14	→
F_HALKB0324	13,55	-1,45	-4,78	13,80	13,30	2.934	119	204.006	0,75	29.03.2024	14	▼
F_HEKTS0324	17,58	-0,34	-5,74	17,87	17,46	8.683	151	159.654	-0,68	29.03.2024	14	→
F_ISCTRO324N1	10,62	-2,39	-0,47	10,93	10,59	9.998	744	346.009	-9,41	29.03.2024	14	→
F_ISGYO0324	16,20	-0,67	-5,76	16,69	16,03	2.031	25	56.064	-3,82	29.03.2024	14	→
F_KARSN0324	12,16	-0,65	9,65	12,32	11,89	3.912	77	64.866	0,21	29.03.2024	14	▼
F_KCHOL0324	181,97	-0,36	1,10	183,85	179,76	16.357	767	138.373	3,61	29.03.2024	14	▼

\*Yukarı yönlü trend beklentisi için son işlem gününde fiyat ve açık pozisyon yüzde değişimleri pozitif olan kontratlar baz alınırken; aşağı yönlü trend beklentileri için son işlem gününde fiyattaki negatif yüzde değişmeye karşılık, yine son işlem günündeki açık pozisyonundaki pozitif yüzde değişme durumu dikkate alınmıştır. Belirtilen bu iki durum haricindeki fiyat ve açık pozisyon değişimleri için ise yatay/nötr işareti kullanılmıştır.

#### Yasal Çekinceler

Burada yer alan bilgiler INVESTAZ Yatırım Menkul Değerler A.Ş. tarafından genel bilgilendirme amacı ile hazırlanmıştır. Yatırım bilgi, yorum ve tavsiyeleri yatırım danışmanlığı kapsamında değildir. Yatırım danışmanlığı hizmeti, SPK tarafından yetkilendirilmiş yetkili kuruluşlar tarafından kişilerin risk ve getiri tercihleri dikkate alınarak sözleşme imzalanmak suretiyle kişiye özel olarak sunulmaktadır. Burada yer alan yorum ve tavsiyeler ise genel nitelikte olup tavsiyede bulunanların kişisel görüşlerine dayanmaktadır. Herhangi bir yatırım aracının alım-satım önerisi ya da getiri vaadi olarak yorumlanmamalıdır. Bu görüşler mali durumunuz ile risk ve getiri tercihlerinize uygun olmayabilir. Bu nedenle, sadece burada yer alan bilgilere dayanarak yatırım kararı verilmesi beklentilerinize uygun sonuçlar doğurmayabilir. Tüm veriler, INVESTAZ Yatırım Menkul Değerler A.Ş tarafından güvenilir olduğuna inanılan kaynaklardan alınmıştır. Burada yer alan fiyatlar, veriler ve bilgilerin tam ve doğru olduğu garanti edilemez; içerik, haber verilmeksizin değiştirilebilir. Bu kaynakların kullanılması nedeni ile ortaya çıkabilecek hatalardan veya zararlardan kurum çalışanları ile INVESTAZ Yatırım Menkul Değerler A.Ş. Sorumlu değildir.

Pay Vadeli Sözleşmeler	Kapanış	Günlük Değişim %	Haftalık Değişim %	Yüksek	Düşük	İşlem Miktarı	İşlem Hacmi (milyon TL)	Açık Pozisyon Sayısı	Açık Pozisyon Değişimi %	Vade Tarihi	Vadeye Kalan Gün	Trend Yönü Beklentisi*
F_KONTR0324	256,64	0,50	-6,34	259,99	252,52	3.895	156	10.792	0,69	29.03.2024	14	▲
F_KOZAA0324	51,40	1,88	-6,17	51,40	49,68	7.995	155	57.883	-4,28	29.03.2024	14	▬
F_KOZAL0324	23,34	-1,77	-9,08	23,83	23,10	12.171	397	432.122	-3,88	29.03.2024	14	▬
F_KRDMD0324	24,40	-1,73	-9,23	25,07	24,27	12.629	538	230.606	-0,61	29.03.2024	14	▬
F_MGROS0324	495,54	-3,21	0,97	514,20	488,76	2.232	146	4.445	0,79	29.03.2024	14	▼
F_ODAS0324	10,19	1,19	-7,45	10,28	9,97	8.169	279	490.770	0,11	29.03.2024	14	▲
F_OYAKC0324	64,25	-2,13	-9,62	65,85	63,72	6.670	121	42.479	-1,76	29.03.2024	14	▬
F_PETKM0324	23,99	-2,24	-1,92	24,96	23,87	9.547	417	582.345	-0,16	29.03.2024	14	▬
F_PGSUS0324	812,65	-0,60	-2,33	821,52	809,21	2.653	284	10.643	-1,00	29.03.2024	14	▬
F_SAHOL0324	79,88	-0,50	-1,99	80,62	79,48	14.760	562	278.253	6,26	29.03.2024	14	▼
F_SASA0324	39,10	-1,24	-1,14	40,08	38,96	11.144	341	123.564	-0,88	29.03.2024	14	▬
F_SISE0324	48,71	0,39	-3,43	48,89	48,09	10.142	247	162.612	1,29	29.03.2024	14	▲
F_SKBNK0324	4,46	-1,55	-4,70	4,54	4,43	1.193	28	135.495	-11,89	29.03.2024	14	▬
F_SOKM0324	65,72	-3,93	-4,68	68,62	65,37	3.737	109	69.834	5,69	29.03.2024	14	▼
F_TAVHL0324	166,30	-0,89	-5,51	169,21	165,69	4.135	128	23.574	0,23	29.03.2024	14	▼
F_TCELL0324	63,40	-0,55	-4,36	63,86	62,47	14.725	474	253.790	2,55	29.03.2024	14	▼
F_THYAO0324	277,80	-0,43	-1,23	280,50	276,65	16.584	1.199	158.462	0,92	29.03.2024	14	▼
F_TKFEN0324	44,88	-0,18	-3,75	45,26	44,20	4.025	62	37.679	1,26	29.03.2024	14	▼
F_TOASO0324	277,96	-0,28	-1,24	281,54	274,56	5.035	233	20.516	2,55	29.03.2024	14	▼
F_TSKB0324	8,54	-0,35	-0,58	8,63	8,46	2.433	101	224.385	-5,89	29.03.2024	14	▬
F_TTKOM0324	29,58	-2,57	-9,01	30,39	29,40	8.132	230	143.724	-1,54	29.03.2024	14	▬
F_TUPRS0324	168,83	0,24	-4,56	169,74	166,96	14.460	762	79.321	10,69	29.03.2024	14	▲
F_VAKBN0324	13,69	-1,86	-3,79	14,02	13,63	2.305	79	251.570	-0,48	29.03.2024	14	▬
F_VESTL0324	82,32	-2,23	5,04	86,97	80,83	13.114	467	50.577	-0,70	29.03.2024	14	▬
F_YKBNK0324	22,23	-2,67	-2,11	22,92	22,10	11.635	905	577.399	-3,19	29.03.2024	14	▬

\*Yukarı yönlü trend beklentisi için son işlem gününde fiyat ve açık pozisyon yüzde değişimleri pozitif olan kontratlar baz alınırken; aşağı yönlü trend beklentileri için son işlem gününde fiyattaki negatif yüzde değişmeye karşılık, yine son işlem günündeki açık pozisyonundaki pozitif yüzde değişme durumu dikkate alınmıştır. Belirtilen bu iki durum haricindeki fiyat ve açık pozisyon değişimleri için ise yatay/nötr işareti kullanılmıştır.

#### Yasal Çekinceler

Burada yer alan bilgiler INVESTAZ Yatırım Menkul Değerler A.Ş. tarafından genel bilgilendirme amacı ile hazırlanmıştır. Yatırım bilgi, yorum ve tavsiyeleri yatırım danışmanlığı kapsamında değildir. Yatırım danışmanlığı hizmeti, SPK tarafından yetkilendirilmiş yetkili kuruluşlar tarafından kişilerin risk ve getiri tercihleri dikkate alınarak sözleşme imzalanmak suretiyle kişiye özel olarak sunulmaktadır. Burada yer alan yorum ve tavsiyeler ise genel nitelikte olup tavsiyede bulunanların kişisel görüşlerine dayanmaktadır. Herhangi bir yatırım aracının alım-satım önerisi ya da getiri vaadi olarak yorumlanmamalıdır. Bu görüşler mali durumunuz ile risk ve getiri tercihlerinize uygun olmayabilir. Bu nedenle, sadece burada yer alan bilgilere dayanarak yatırım kararı verilmesi beklentilerinize uygun sonuçlar doğurmayabilir. Tüm veriler, INVESTAZ Yatırım Menkul Değerler A.Ş tarafından güvenilir olduğuna inanılan kaynaklardan alınmıştır. Burada yer alan fiyatlar, veriler ve bilgilerin tam ve doğru olduğu garanti edilemez; içerik, haber verilmeksizin değiştirilebilir. Bu kaynakların kullanılması nedeni ile ortaya çıkabilecek hatalardan veya zararlılardan kurum çalışanları ile INVESTAZ Yatırım Menkul Değerler A.Ş. Sorumlu değildir.

- InvestAZ Yatırım'da hisse hesabınız var ise ViOP hesabı açmak için telefon ile talimat vermeniz yeterli.
- InvestAZ Yatırım e-Şubeden ViOP ve Hisse hesaplarınız arasında kolaylıkla bakiye aktarabilirsiniz.
- ViOP kontrat işlemi yaptığınızda gün sonunda tüm bakiyeniz nemalanır.
- Nakit teminat tamamlama saati 11:00'dır.
- ViOP hesabınızdan cari hesabınıza teminat çekme son saat 15:30'dur.
- Teminat yatırma son saat 19:00'dır.
- Saat 15:40'dan sonra gelen teminatlar ertesi gün nemalandırılır.
- ViOP konusunda detaylı eğitim taleplerinizi [egitim@investaz.com.tr](mailto:egitim@investaz.com.tr) adresine yazabilirsiniz.
- Risk üstlenmeden sanal/deneme hesap açmak için [genelmudurluksatis@investaz.com.tr](mailto:genelmudurluksatis@investaz.com.tr) adresine talebinizi yazabilirsiniz.

**MARGİN CALL SAATİ KURUMUMUZDA 14:30 OLARAK UYGULANMAKTADIR.**

**HESAP AÇMAK İÇİN TIKLAYINIZ**

**InvestAZ Yatırım Menkul Değerler**

**Adres:** Büyükdere Caddesi, Özsezen İş Merkezi,C Blok No:126 Esentepe, Şişli

**Kaynaklar :** INVESTAZ Yatırım Araştırma, Matriks ve Finnet Raporu

**Hazırlayan Birim:** InvestAZ Yatırım Araştırma ve Strateji Departmanı

**Web Adresi :** [www.investaz.com.tr](http://www.investaz.com.tr)

**Mail:** [arastirma@investaz.com.tr](mailto:arastirma@investaz.com.tr)

**Tel:** 90 (212) 238 88 88

**Yasal Çekinceler**

Burada yer alan bilgiler INVESTAZ Yatırım Menkul Değerler A.Ş. tarafından genel bilgilendirme amacı ile hazırlanmıştır. Yatırım bilgi, yorum ve tavsiyeleri yatırım danışmanlığı kapsamında değildir. Yatırım danışmanlığı hizmeti, SPK tarafından yetkilendirilmiş yetkili kuruluşlar tarafından kişilerin risk ve getiri tercihleri dikkate alınarak sözleşme imzalanmak suretiyle kişiye özel olarak sunulmaktadır. Burada yer alan yorum ve tavsiyeler ise genel nitelikte olup tavsiyede bulunanların kişisel görüşlerine dayanmaktadır. Herhangi bir yatırım aracının alım-satım önerisi ya da getiri vaadi olarak yorumlanmamalıdır. Bu görüşler mali durumunuz ile risk ve getiri tercihlerinize uygun olmayabilir. Bu nedenle, sadece burada yer alan bilgilere dayanarak yatırım kararı verilmesi beklentilerinize uygun sonuçlar doğurmayabilir. Tüm veriler, INVESTAZ Yatırım Menkul Değerler A.Ş tarafından güvenilir olduğuna inanılan kaynaklardan alınmıştır. Burada yer alan fiyatlar, veriler ve bilgilerin tam ve doğru olduğu garanti edilemez; içerik, haber verilmeksizin değiştirilebilir. Bu kaynakların kullanılması nedeni ile ortaya çıkabilecek hatalardan veya zararlardan kurum çalışanları ile INVESTAZ Yatırım Menkul Değerler A.Ş. Sorumlu değildir.