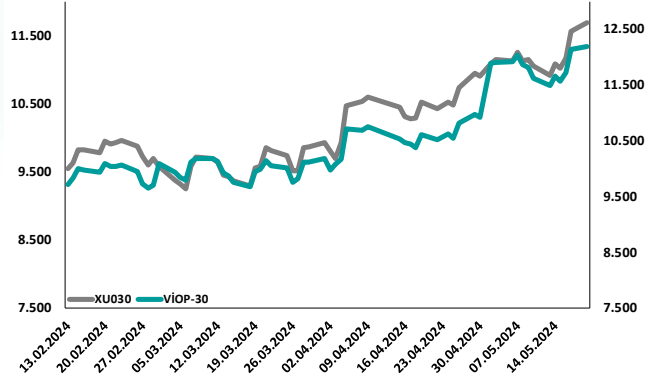
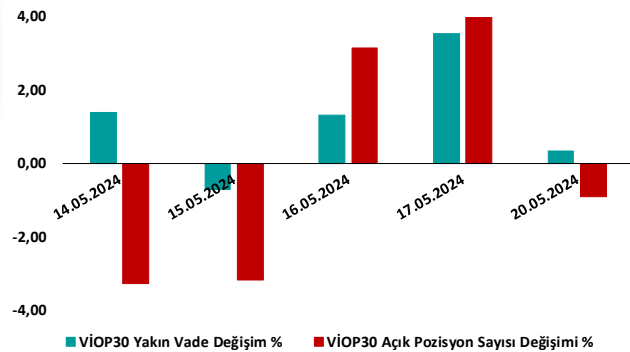


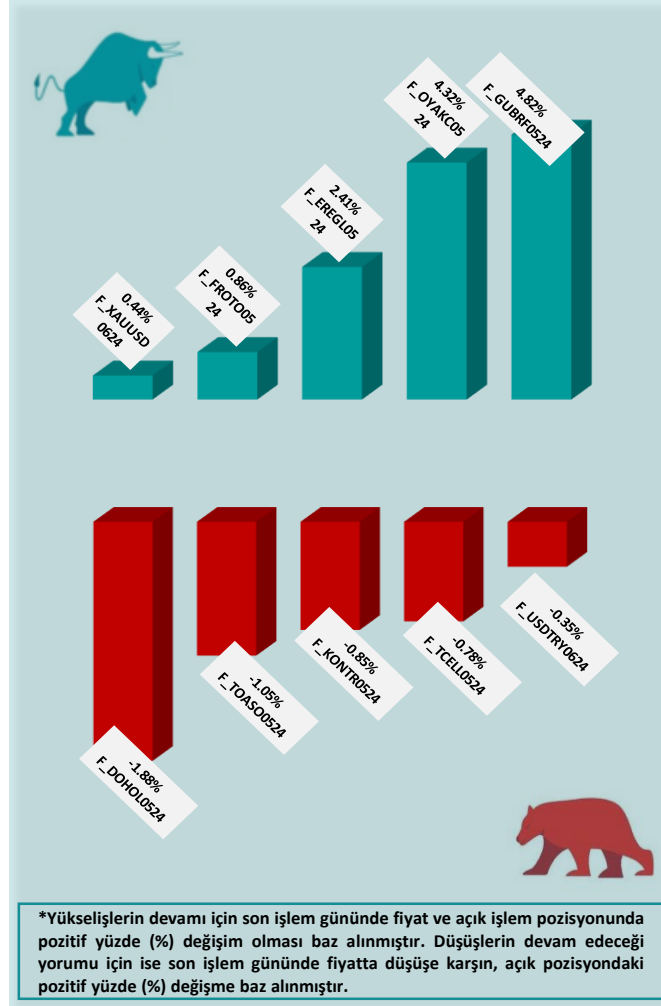
BİST30 ve VIOP30 Yakın Vade Performansı



VIOP30 Günlük Performans ve Açık Pozisyon Değişimi %



Yükseliş ve Düşüşün Devam Etmesi Beklenen Kontratlar* ile Son İşlem Günü Getirileri



*Yükselişlerin devamı için son işlem gününde fiyat ve açık işlem pozisyonunda pozitif yüzde (%) değişim olması baz alınmıştır. Düşüşlerin devam edeceği yorumu için ise son işlem gününde fiyatta düşüşe karşın, açık pozisyonundaki pozitif yüzde (%) değişime baz alınmıştır.

Yasal Çekinceler

Burada yer alan bilgiler INVESTAZ Yatırım Menkul Değerler A.Ş. tarafından genel bilgilendirme amacı ile hazırlanmıştır. Yatırım bilgi, yorum ve tavsiyeleri yatırım danışmanlığı kapsamında değildir. Yatırım danışmanlığı hizmeti, SPK tarafından yetkilendirilmiş yetkili kuruluşlar tarafından kişilerin risk ve getiri tercihleri dikkate alınarak sözleşme imzalanmak suretiyle kişiye özel olarak sunulmaktadır. Burada yer alan yorum ve tavsiyeler ise genel nitelikte olup tavsiyede bulunanların kişisel görüşlerine dayanmaktadır. Herhangi bir yatırım aracının alım-satım önerisi ya da getiri vaadi olarak yorumlanmamalıdır. Bu görüşler mali durumunuz ile risk ve getiri tercihlerinize uygun olmayabilir. Bu nedenle, sadece burada yer alan bilgilere dayanarak yatırım kararı verilmesi beklentilerinize uygun sonuçlar doğurmayabilir. Tüm veriler, INVESTAZ Yatırım Menkul Değerler A.Ş tarafından güvenilir olduğuna inanılan kaynaklardan alınmıştır. Burada yer alan fiyatlar, veriler ve bilgilerin tam ve doğru olduğu garanti edilemez; içerik, haber verilmeksizin değiştirilebilir. Bu kaynakların kullanılması nedeni ile ortaya çıkabilecek hatalardan veya zararlılardan kurum çalışanları ile INVESTAZ Yatırım Menkul Değerler A.Ş. Sorumlu değildir.

Hacmi En Çok Artan Pay Vadeli Kontratları

1	2	3
F_THYAO0524	F_AKBNK0524	F_YKBNK0524
328,24	65,28	34,96
▲ 0,71%	▲ 2,18%	▲ 1,30%
1.750 milyon TL	1.726 milyon TL	1.593 milyon TL
4	5	6
F_EREGL0524	F_TUPRS0524	F_ISCTR0524
48,76	195,28	15,30
▲ 2,39%	▲ 1,47%	▲ 1,46%
1.458 milyon TL	1.297 milyon TL	1.171 milyon TL

Son İşlem Gününde En Çok Yükselen ve En Çok Düşen Kontratlar

Değişim	Kontrat	Hacim (TL)
7,67%	F_HALKB0524	653.393.555
7,38%	F_HALKB0624	65.490.102
4,83%	F_GUBRF0524	947.412.323
4,67%	F_GUBRF0624	53.705.846
4,49%	F_OYAKC0624	68.915.879
Değişim	Kontrat	Hacim
-1,64%	F_DOHOL0524	527.547.416
-1,10%	F_DOHOL0624	22.151.227
-0,90%	F_TCELL0524	439.173.538
-0,88%	F_ASTOR0524	284.461.619
-0,80%	F_TOASO0524	306.510.698

XU030
Yakın Vade
12.192,25
▲ 0,35%

USDTRY
Yakın Vade
32,4770
▼ -0,35%

EURTRY Yakın Vade
35,3219
▼ -0,36%

EURUSD Yakın Vade
1,0863
▼ -0,12%

XAUUSD Yakın Vade
2,442
▲ 0,44%

XAGUSD Yakın Vade
31,97
▲ 0,85%

Endeks Vadeli Sözleşmeler	Kapanış	Günlük Değişim %	Haftalık Değişim %	Yüksek	Düşük	İşlem Miktarı	İşlem Hacmi (milyon TL)	Açık Pozisyon Sayısı	Açık Pozisyon Değişimi %	Vade Tarihi	Vadeye Kalan Gün	Trend Yönü Beklentisi*
F_XU0300624	12.192	0,35	6,07	12.264	12.081	63.389	18.885	266.820	-0,90	28.06.2024	38	▬
F_XLBNK0624	13.578	1,63	10,81	13.690	13.238	566	140	1.241	5,71	28.06.2024	38	▲

Döviz Vadeli Sözleşmeler	Kapanış	Günlük Değişim %	Haftalık Değişim %	Yüksek	Düşük	İşlem Miktarı	İşlem Hacmi (milyon TL)	Açık Pozisyon Sayısı	Açık Pozisyon Değişimi %	Vade Tarihi	Vadeye Kalan Gün	Trend Yönü Beklentisi*
F_USDTRY0524	32,4770	-0,35	-0,44	32,5700	32,4642	1.215	2.269	651.961	-0,12	31.05.2024	10	▬
F_EURTRY0524	35,3219	-0,36	0,16	35,3900	35,3000	23	3	2.998	-1,09	31.05.2024	10	▬
F_EURUSD0524	1,0863	-0,12	0,64	1,0886	1,0853	70	15	9.258	-2,03	31.05.2024	10	▬
F_GBPUUSD0524	1,2732	0,21	1,42	1,2896	1,2702	36	8	288	75,61	31.05.2024	10	▲

Kıymetli Maden Vadeli Sözleşmeler	Kapanış	Günlük Değişim %	Haftalık Değişim %	Yüksek	Düşük	İşlem Miktarı	İşlem Hacmi (milyon TL)	Açık Pozisyon Sayısı	Açık Pozisyon Değişimi %	Vade Tarihi	Vadeye Kalan Gün	Trend Yönü Beklentisi*
F_XAUTRYM0624	2.613	0,26	3,24	2.641	2.595	4.727	296	1.127.513	-0,03	28.06.2024	38	▬
F_XAUUSD0624	2.442	0,44	3,58	2.463	2.425	5.175	1.535	68.373	4,69	28.06.2024	38	▲
F_XAGUSD0624	31,97	0,85	12,29	32,54	31,17	20.231	3.123	209.097	-12,71	28.06.2024	38	▬

*Yukarı yönlü trend beklentisi için son işlem gününde fiyat ve açık pozisyon yüzde değişimleri pozitif olan kontratlar baz alınırken; aşağı yönlü trend beklentileri için son işlem gününde fiyatın negatif yüzde değişmeye karşılık, yine son işlem günündeki açık pozisyonundaki pozitif yüzde değişime durumu dikkate alınmıştır. Belirtilen bu iki durum haricindeki fiyat ve açık pozisyon değişimleri için ise yatay/nötr işareti kullanılmıştır.

Yasal Çekinceler

Burada yer alan bilgiler INVESTAZ Yatırım Menkul Değerler A.Ş. tarafından genel bilgilendirme amacı ile hazırlanmıştır. Yatırım bilgi, yorum ve tavsiyeleri yatırım danışmanlığı kapsamında değildir. Yatırım danışmanlığı hizmeti, SPK tarafından yetkilendirilmiş yetkili kuruluşlar tarafından kişilerin risk ve getiri tercihleri dikkate alınarak sözleşme imzalanmak suretiyle kişiye özel olarak sunulmaktadır. Burada yer alan yorum ve tavsiyeler ise genel nitelikte olup tavsiyede bulunanların kişisel görüşlerine dayanmaktadır. Herhangi bir yatırım aracının alım-satım önerisi ya da getiri vaadi olarak yorumlanmamalıdır. Bu görüşler mali durumunuz ile risk ve getiri tercihlerinize uygun olmayabilir. Bu nedenle, sadece burada yer alan bilgilere dayanarak yatırım kararı verilmesi beklentilerinize uygun sonuçlar doğurmayabilir. Tüm veriler, INVESTAZ Yatırım Menkul Değerler A.Ş tarafından güvenilir olduğuna inanılan kaynaklardan alınmıştır. Burada yer alan fiyatlar, veriler ve bilgilerin tam ve doğru olduğu garanti edilemez; içerik, haber verilmeksizin değiştirilebilir. Bu kaynakların kullanılması nedeni ile ortaya çıkabilecek hatalardan veya zararlardan kurum çalışanları ile INVESTAZ Yatırım Menkul Değerler A.Ş. Sorumlu değildir.

Pay Vadeli Sözleşmeler	Kapanış	Günlük Değişim %	Haftalık Değişim %	Yüksek	Düşük	İşlem Miktarı	İşlem Hacmi (milyon TL)	Açık Pozisyon Sayısı	Açık Pozisyon Değişimi %	Vade Tarihi	Vadeye Kalan Gün	Trend Yönü Beklentisi*
F_AEFES0524	208,82	0,03	5,70	212,08	206,57	2.888	116	6.500	6,38	31.05.2024	10	▲
F_AKBNK0524	65,33	2,24	13,95	66,15	63,38	38.728	1.726	221.093	-8,61	31.05.2024	10	■
F_AKSEN0524	47,20	4,36	16,54	47,42	45,35	6.169	144	40.884	12,63	31.05.2024	10	▲
F_ALARK0524	122,99	3,54	4,32	123,20	117,50	15.002	576	59.065	-5,76	31.05.2024	10	■
F_ARCLK0524	193,29	0,68	3,41	194,98	190,75	3.892	175	22.263	3,45	31.05.2024	10	▲
F_ASELS0524	63,23	0,64	0,05	64,30	62,91	18.560	566	125.303	-5,51	31.05.2024	10	■
F_ASTOR0524	106,25	-0,61	0,36	108,40	105,30	13.220	284	41.558	-0,09	31.05.2024	10	■
F_BIMAS0524	494,00	-0,14	14,55	494,54	483,42	7.049	516	23.705	-3,80	31.05.2024	10	■
F_CIMSA0524	34,55	1,68	5,18	34,55	33,44	6.103	115	39.391	48,46	31.05.2024	10	▲
F_DOAS0524	306,00	1,66	3,37	307,92	298,21	2.296	97	6.759	-2,50	31.05.2024	10	■
F_DOHOL0524	15,63	-1,88	5,39	15,99	15,55	12.583	528	523.594	0,84	31.05.2024	10	▼
F_EKGYO0524	9,28	2,77	-5,02	9,37	8,86	14.141	1.150	1.132.504	-12,06	31.05.2024	10	■
F_ENJSA0524	71,15	3,12	9,19	71,20	68,40	3.858	134	24.852	5,69	31.05.2024	10	▲
F_ENKAI0524	38,57	0,16	1,23	38,84	38,22	9.558	189	105.007	-6,96	31.05.2024	10	■
F_EREGL0524	48,78	2,41	3,00	49,30	47,50	23.185	1.458	489.816	2,64	31.05.2024	10	▲
F_FROTO0524	1.232,80	0,86	5,37	1.234,51	1.203,69	2.459	453	4.041	5,40	31.05.2024	10	▲
F_GARAN0524	97,37	1,61	10,42	98,79	95,36	30.203	1.122	112.410	-0,65	31.05.2024	10	■
F_GUBRF0524	169,69	4,82	10,92	177,00	160,33	27.411	947	29.595	9,85	31.05.2024	10	▲
F_HALKB0524	19,12	7,60	12,87	19,34	17,74	14.968	653	210.579	-12,67	31.05.2024	10	■
F_HEKTS0524	16,31	2,13	3,69	16,55	15,89	12.687	241	195.365	1,87	31.05.2024	10	▲
F_ISCTR0524	15,34	1,79	12,46	15,48	14,98	15.648	1.171	807.347	-9,20	31.05.2024	10	■
F_KCHOL0524	249,17	0,07	3,23	253,29	247,42	18.394	1.022	45.532	-4,42	31.05.2024	10	■
F_KONTR0524	226,95	-0,85	1,93	230,77	223,62	6.482	216	26.674	0,67	31.05.2024	10	▼
F_KOZAA0524	50,79	2,09	4,29	51,39	49,74	4.560	110	77.366	-2,92	31.05.2024	10	■
F_KOZAL0524	22,06	0,87	0,78	22,20	21,88	9.730	282	422.351	-0,58	31.05.2024	10	■

*Yukarı yönlü trend beklentisi için son işlem gününde fiyat ve açık pozisyon yüzde değişimleri pozitif olan kontratlar baz alınırken; aşağı yönlü trend beklentileri için son işlem gününde fiyattaki negatif yüzde değişmeye karşılık, yine son işlem günündeki açık pozisyonundaki pozitif yüzde değişme durumu dikkate alınmıştır. Belirtilen bu iki durum haricindeki fiyat ve açık pozisyon değişimleri için ise yatay/nötr işareti kullanılmıştır.

Yasal Çekinceler

Burada yer alan bilgiler INVESTAZ Yatırım Menkul Değerler A.Ş. tarafından genel bilgilendirme amacı ile hazırlanmıştır. Yatırım bilgi, yorum ve tavsiyeleri yatırım danışmanlığı kapsamında değildir. Yatırım danışmanlığı hizmeti, SPK tarafından yetkilendirilmiş yetkili kuruluşlar tarafından kişilerin risk ve getiri tercihleri dikkate alınarak sözleşme imzalanmak suretiyle kişiye özel olarak sunulmaktadır. Burada yer alan yorum ve tavsiyeler ise genel nitelikte olup tavsiyede bulunanların kişisel görüşlerine dayanmaktadır. Herhangi bir yatırım aracının alım-satım önerisi ya da getiri vaadi olarak yorumlanmamalıdır. Bu görüşler mali durumunuz ile risk ve getiri tercihlerinize uygun olmayabilir. Bu nedenle, sadece burada yer alan bilgilere dayanarak yatırım kararı verilmesi beklentilerinize uygun sonuçlar doğurmayabilir. Tüm veriler, INVESTAZ Yatırım Menkul Değerler A.Ş tarafından güvenilir olduğuna inanılan kaynaklardan alınmıştır. Burada yer alan fiyatlar, veriler ve bilgilerin tam ve doğru olduğu garanti edilemez; içerik, haber verilmeksizin değiştirilebilir. Bu kaynakların kullanılması nedeni ile ortaya çıkabilecek hatalardan veya zararlılardan kurum çalışanları ile INVESTAZ Yatırım Menkul Değerler A.Ş. Sorumlu değildir.

Pay Vadeli Sözleşmeler	Kapanış	Günlük Değişim %	Haftalık Değişim %	Yüksek	Düşük	İşlem Miktarı	İşlem Hacmi (milyon TL)	Açık Pozisyon Sayısı	Açık Pozisyon Değişimi %	Vade Tarihi	Vadeye Kalan Gün	Trend Yönü Beklentisi*
F_KRDM0524	29,65	2,17	8,21	29,85	29,15	14.231	457	236.543	-1,67	31.05.2024	10	🟡
F_MGROS0524	508,79	0,35	6,48	514,82	496,25	4.545	364	15.139	2,71	31.05.2024	10	🟢
F_ODAS0524	10,04	3,08	5,24	10,08	9,66	8.196	301	580.385	-1,06	31.05.2024	10	🟡
F_OYAKC0524	67,92	4,32	13,35	68,10	64,60	13.421	413	55.573	13,42	31.05.2024	10	🟢
F_PETKM0524	21,74	2,69	8,86	21,75	21,06	14.788	715	467.810	-2,58	31.05.2024	10	🟡
F_PGSUS0524N1	219,38	1,49	0,00	223,38	213,11	4.971	743	8.850	-4,83	31.05.2024	10	🟡
F_SAHOL0524	104,45	0,39	7,81	105,64	103,51	18.659	659	135.982	-6,89	31.05.2024	10	🟡
F_SASA0524	49,80	-0,46	8,26	52,09	49,60	38.729	970	99.577	-19,21	31.05.2024	10	🟡
F_SISE0524	54,06	0,97	2,08	54,75	53,23	21.572	657	178.634	-3,96	31.05.2024	10	🟡
F_SOKM0524	69,34	1,90	5,65	69,56	67,20	5.370	213	47.663	-12,30	31.05.2024	10	🟡
F_TAVHL0524	240,60	0,08	7,85	242,50	237,50	4.489	210	16.386	1,69	31.05.2024	10	🟢
F_TCELL0524	88,50	-0,78	4,02	90,00	87,73	13.386	439	116.579	1,79	31.05.2024	10	🔴
F_THYAO0524	328,45	0,75	2,16	332,59	325,22	22.462	1.750	120.115	-3,86	31.05.2024	10	🟡
F_TKFEN0524	56,85	-0,56	6,90	58,44	56,60	6.951	160	52.343	10,79	31.05.2024	10	🔴
F_TOASO0524	300,20	-1,05	7,00	305,09	297,37	5.697	307	35.540	2,04	31.05.2024	10	🔴
F_TSKB0524	11,10	1,65	9,47	11,28	10,79	5.719	164	237.538	14,90	31.05.2024	10	🟢
F_TTKOM0524	44,13	-0,29	7,95	44,68	43,76	10.522	320	91.344	-3,35	31.05.2024	10	🟡
F_TUPRS0524	195,58	1,52	3,31	196,50	190,46	23.572	1.297	66.070	-6,90	31.05.2024	10	🟡
F_VAKBN0524	22,36	3,23	3,09	23,13	21,50	15.581	799	211.683	-25,30	31.05.2024	10	🟡
F_VESTL0524	101,66	2,25	1,46	102,93	98,67	6.508	297	32.519	-5,25	31.05.2024	10	🟡
F_YKBNK0524	34,98	1,22	11,94	35,30	34,31	19.092	1.593	476.051	-5,55	31.05.2024	10	🟡

*Yukarı yönlü trend beklentisi için son işlem gününde fiyat ve açık pozisyon yüzde değişimleri pozitif olan kontratlar baz alınırken; aşağı yönlü trend beklentileri için son işlem gününde fiyattaki negatif yüzde değişmeye karşılık, yine son işlem günündeki açık pozisyonundaki pozitif yüzde değişme durumu dikkate alınmıştır. Belirtilen bu iki durum haricindeki fiyat ve açık pozisyon değişimleri için ise yatay/nötr işareti kullanılmıştır.

Yasal Çekinceler

Burada yer alan bilgiler INVESTAZ Yatırım Menkul Değerler A.Ş. tarafından genel bilgilendirme amacı ile hazırlanmıştır. Yatırım bilgi, yorum ve tavsiyeleri yatırım danışmanlığı kapsamında değildir. Yatırım danışmanlığı hizmeti, SPK tarafından yetkilendirilmiş yetkili kuruluşlar tarafından kişilerin risk ve getiri tercihleri dikkate alınarak sözleşme imzalanmak suretiyle kişiye özel olarak sunulmaktadır. Burada yer alan yorum ve tavsiyeler ise genel nitelikte olup tavsiyede bulunanların kişisel görüşlerine dayanmaktadır. Herhangi bir yatırım aracının alım-satım önerisi ya da getiri vaadi olarak yorumlanmamalıdır. Bu görüşler mali durumunuz ile risk ve getiri tercihlerinize uygun olmayabilir. Bu nedenle, sadece burada yer alan bilgilere dayanarak yatırım kararı verilmesi beklentilerinize uygun sonuçlar doğurmayabilir. Tüm veriler, INVESTAZ Yatırım Menkul Değerler A.Ş tarafından güvenilir olduğuna inanılan kaynaklardan alınmıştır. Burada yer alan fiyatlar, veriler ve bilgilerin tam ve doğru olduğu garanti edilemez; içerik, haber verilmeksizin değiştirilebilir. Bu kaynakların kullanılması nedeni ile ortaya çıkabilecek hatalardan veya zararlardan kurum çalışanları ile INVESTAZ Yatırım Menkul Değerler A.Ş. Sorumlu değildir.

- InvestAZ Yatırım'da hisse hesabınız var ise ViOP hesabı açmak için telefon ile talimat vermeniz yeterli.
- InvestAZ Yatırım e-Şubeden ViOP ve Hisse hesaplarınız arasında kolaylıkla bakiye aktarabilirsiniz.
- ViOP kontrat işlemi yaptığınızda gün sonunda tüm bakiyeniz nemalanır.
- Nakit teminat tamamlama saati 11:00'dır.
- Viop hesabınızdan cari hesabınıza teminat çekme son saat 15:30'dur.
- Teminat yatırma son saat 19:00'dır.
- Saat 15:40'dan sonra gelen teminatlar ertesi gün nemalandırılır.
- ViOP konusunda detaylı eğitim taleplerinizi egitim@investaz.com.tr adresine yazabilirsiniz.
- Risk üstlenmeden sanal/deneme hesap açmak için genelmudurluksatis@investaz.com.tr adresine talebinizi yazabilirsiniz.

MARGİN CALL SAATİ KURUMUMUZDA 14:30 OLARAK UYGULANMAKTADIR.

HESAP AÇMAK İÇİN TIKLAYINIZ

InvestAZ Yatırım Menkul Değerler

Adres: Büyükdere Caddesi, Özsezen İş Merkezi, C Blok No:126 Esentepe, Şişli

Kaynaklar : INVESTAZ Yatırım Araştırma, Matriks ve Finnet Raporu

Hazırlayan Birim: InvestAZ Yatırım Araştırma ve Strateji Departmanı

Web Adresi : www.investaz.com.tr

Mail: arastirma@investaz.com.tr

Tel: 90 (212) 238 88 88

Yasal Çekinceler

Burada yer alan bilgiler INVESTAZ Yatırım Menkul Değerler A.Ş. tarafından genel bilgilendirme amacı ile hazırlanmıştır. Yatırım bilgi, yorum ve tavsiyeleri yatırım danışmanlığı kapsamında değildir. Yatırım danışmanlığı hizmeti, SPK tarafından yetkilendirilmiş yetkili kuruluşlar tarafından kişilerin risk ve getiri tercihleri dikkate alınarak sözleşme imzalanmak suretiyle kişiye özel olarak sunulmaktadır. Burada yer alan yorum ve tavsiyeler ise genel nitelikte olup tavsiyede bulunanların kişisel görüşlerine dayanmaktadır. Herhangi bir yatırım aracının alım-satım önerisi ya da getiri vaadi olarak yorumlanmamalıdır. Bu görüşler mali durumunuz ile risk ve getiri tercihlerinize uygun olmayabilir. Bu nedenle, sadece burada yer alan bilgilere dayanarak yatırım kararı verilmesi beklentilerinize uygun sonuçlar doğurmayabilir. Tüm veriler, INVESTAZ Yatırım Menkul Değerler A.Ş tarafından güvenilir olduğuna inanılan kaynaklardan alınmıştır. Burada yer alan fiyatlar, veriler ve bilgilerin tam ve doğru olduğu garanti edilemez; içerik, haber verilmeksizin değiştirilebilir. Bu kaynakların kullanılması nedeni ile ortaya çıkabilecek hatalardan veya zararlardan kurum çalışanları ile INVESTAZ Yatırım Menkul Değerler A.Ş. Sorumlu değildir.