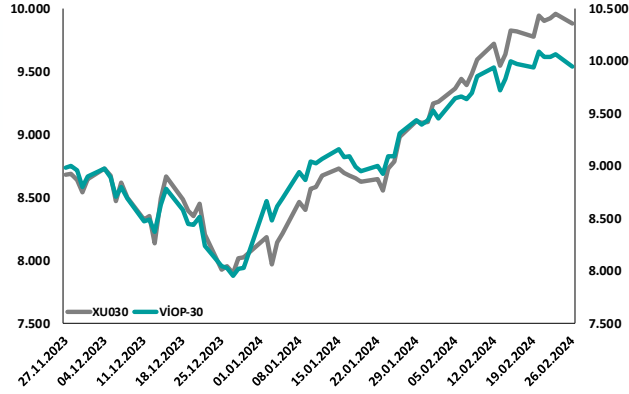
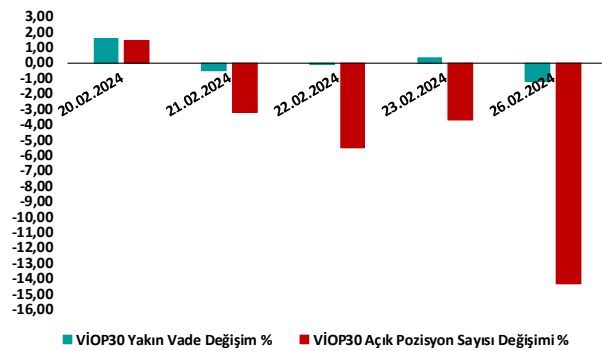


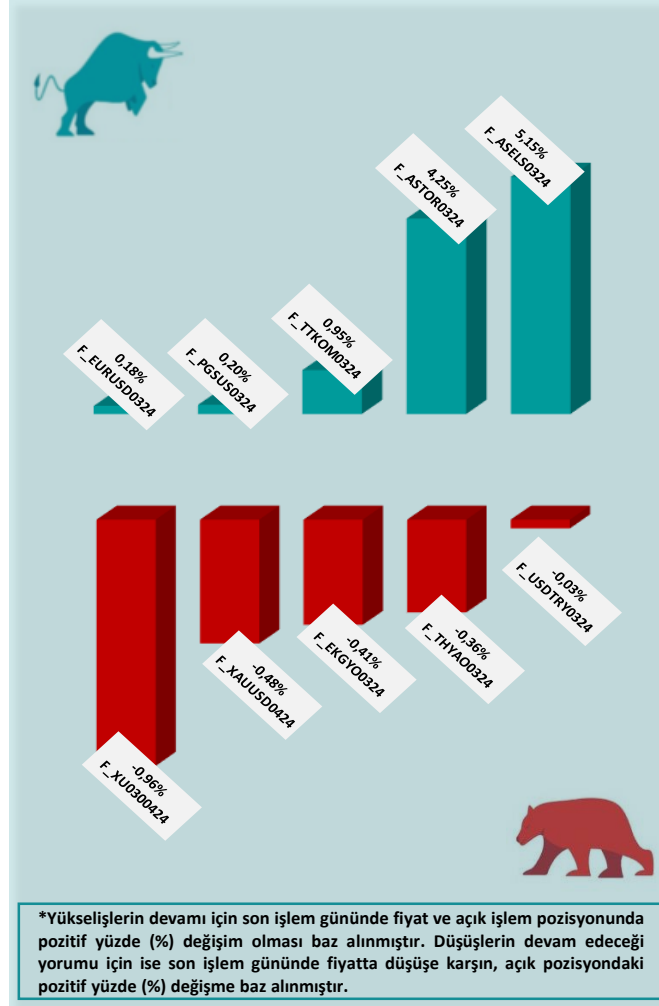
BİST30 ve VIOP30 Yakın Vade Performansı



VIOP30 Günlük Performans ve Açık Pozisyon Değişimi %



Yükseliş ve Düşüşün Devam Etmesi Beklenen Kontratlar* ile Son İşlem Günü Getirileri



Yasal Çekinceler

Burada yer alan bilgiler INVESTAZ Yatırım Menkul Değerler A.Ş. tarafından genel bilgilendirme amacı ile hazırlanmıştır. Yatırım bilgi, yorum ve tavsiyeleri yatırım danışmanlığı kapsamında değildir. Yatırım danışmanlığı hizmeti, SPK tarafından yetkilendirilmiş yetkili kuruluşlar tarafından kişilerin risk ve getiri tercihleri dikkate alınarak sözleşme imzalanmak suretiyle kişiye özel olarak sunulmaktadır. Burada yer alan yorum ve tavsiyeler ise genel nitelikte olup tavsiyede bulunanların kişisel görüşlerine dayanmaktadır. Herhangi bir yatırım aracının alım-satım önerisi ya da getiri vaadi olarak yorumlanmamalıdır. Bu görüşler mali durumunuz ile risk ve getiri tercihlerinize uygun olmayabilir. Bu nedenle, sadece burada yer alan bilgilere dayanarak yatırım kararı verilmesi beklentilerinize uygun sonuçlar doğurmayabilir. Tüm veriler, INVESTAZ Yatırım Menkul Değerler A.Ş tarafından güvenilir olduğuna inanılan kaynaklardan alınmıştır. Burada yer alan fiyatlar, veriler ve bilgilerin tam ve doğru olduğu garanti edilemez; içerik, haber verilmeksizin değiştirilebilir. Bu kaynakların kullanılması nedeni ile ortaya çıkabilecek hatalardan veya zararlılardan kurum çalışanları ile INVESTAZ Yatırım Menkul Değerler A.Ş. Sorumlu değildir.

Hacmi En Çok Artan Pay Vadeli Kontratları

Sıra	Kontrat	Değişim (%)	Hacim (TL)
1	F_THYAO0224	-0,31%	287,20
2	F_ISCTR0224	-0,35%	28,86
3	F_EKGYO0224	-0,26%	11,70
4	F_AKBNK0224	-2,67%	41,98
5	F_ASELS0224	5,63%	67,31
6	F_YKBNK0224	-3,12%	23,59

Son İşlem Gününde En Çok Yükselen ve En Çok Düşen Kontratlar

Değişim	Kontrat	Hacim (TL)
5,63%	F_ASELS0224	1.175.825.614
5,40%	F_ASELS0324	320.669.917
4,98%	F_ASTOR0224	690.176.896
4,37%	F_ASTOR0324	154.855.315
1,95%	F_TKFEN0224	144.969.596
-4,60%	F_VESTL0324	182.626.481
-4,36%	F_OYAKC0224	341.249.770
-4,35%	F_HEKTS0324	102.784.148
-4,17%	F_ISGYO0224	88.268.798
-3,83%	F_ISGYO0324	18.657.940

XU030
Yakın Vade
9.946,00
-1,23%

USDTRY
Yakın Vade
31,1981
-0,04%

EURTRY Yakın Vade
33,8536
0,26%

EURUSD
Yakın Vade
1,0842
0,15%

XAUUSD
Yakın Vade
2.031
-0,38%

XAGUSD
Yakın Vade
22,55
-1,96%

Endeks Vadeli Sözleşmeler	Kapanış	Günlük Değişim %	Haftalık Değişim %	Yüksek	Düşük	İşlem Miktarı	İşlem Hacmi (milyon TL)	Açık Pozisyon Sayısı	Açık Pozisyon Değişimi %	Vade Tarihi	Vadeye Kalan Gün	Trend Yönü Beklentisi*
F_XU0300224	9.946	-1,23	0,09	10.096	9.891	89.353	25.182	225.120	-14,36	29.02.2024	2	—
F_XLBNK0224	9.141	-2,55	0,05	9.401	9.071	182	31	498	-0,99	29.02.2024	2	—

Döviz Vadeli Sözleşmeler	Kapanış	Günlük Değişim %	Haftalık Değişim %	Yüksek	Düşük	İşlem Miktarı	İşlem Hacmi (milyon TL)	Açık Pozisyon Sayısı	Açık Pozisyon Değişimi %	Vade Tarihi	Vadeye Kalan Gün	Trend Yönü Beklentisi*
F_USDTRY0224	31,1981	-0,04	0,19	31,2011	31,1720	4.578	3.797	443.004	-19,14	29.02.2024	2	—
F_EURTRY0224	33,8536	0,26	1,11	33,8800	33,7595	111	34	4.947	-3,79	29.02.2024	2	—
F_EURUSD0224	1,0842	0,15	0,65	1,0862	1,0816	144	529	11.746	-50,16	29.02.2024	2	—
F_GBPUSD0224	1,2695	-0,02	0,55	1,2695	1,2695	1	0	76	1,33	29.02.2024	2	▼

Kıymetli Maden Vadeli Sözleşmeler	Kapanış	Günlük Değişim %	Haftalık Değişim %	Yüksek	Düşük	İşlem Miktarı	İşlem Hacmi (milyon TL)	Açık Pozisyon Sayısı	Açık Pozisyon Değişimi %	Vade Tarihi	Vadeye Kalan Gün	Trend Yönü Beklentisi*
F_XAUTRYM0224	2.034	-0,12	0,77	2.090	2.034	2.640	280	752.808	-8,30	29.02.2024	2	—
F_XAUUSD0224	2.031	-0,38	0,37	2.038	2.028	1.238	388	34.725	-3,41	29.02.2024	2	—
F_XAGUSD0224	22,55	-1,96	-2,34	22,88	22,52	3.613	429	199.610	-3,90	29.02.2024	2	—

*Yukarı yönlü trend beklentisi için son işlem gününde fiyat ve açık pozisyon yüzde değişimleri pozitif olan kontratlar baz alınırken; aşağı yönlü trend beklentileri için son işlem gününde fiyattaki negatif yüzde değişmeye karşılık, yine son işlem günündeki açık pozisyonundaki pozitif yüzde değişme durumu dikkate alınmıştır. Belirtilen bu iki durum haricindeki fiyat ve açık pozisyon değişimleri için ise yatay/nötr işareti kullanılmıştır.

Yasal Çekinceler

Burada yer alan bilgiler INVESTAZ Yatırım Menkul Değerler A.Ş. tarafından genel bilgilendirme amacı ile hazırlanmıştır. Yatırım bilgi, yorum ve tavsiyeleri yatırım danışmanlığı kapsamında değildir. Yatırım danışmanlığı hizmeti, SPK tarafından yetkilendirilmiş yetkili kuruluşlar tarafından kişilerin risk ve getiri tercihleri dikkate alınarak sözleşme imzalanmak suretiyle kişiye özel olarak sunulmaktadır. Burada yer alan yorum ve tavsiyeler ise genel nitelikte olup tavsiyede bulunanların kişisel görüşlerine dayanmaktadır. Herhangi bir yatırım aracının alım-satım önerisi ya da getiri vaadi olarak yorumlanmamalıdır. Bu görüşler mali durumunuz ile risk ve getiri tercihlerinize uygun olmayabilir. Bu nedenle, sadece burada yer alan bilgilere dayanarak yatırım kararı verilmesi beklentilerinize uygun sonuçlar doğurmayabilir. Tüm veriler, INVESTAZ Yatırım Menkul Değerler A.Ş tarafından güvenilir olduğuna inanılan kaynaklardan alınmıştır. Burada yer alan fiyatlar, veriler ve bilgilerin tam ve doğru olduğu garanti edilemez; içerik, haber verilmeksizin değiştirilebilir. Bu kaynakların kullanılması nedeni ile ortaya çıkabilecek hatalardan veya zararlardan kurum çalışanları ile INVESTAZ Yatırım Menkul Değerler A.Ş. Sorumlu değildir.

Pay Vadeli Sözleşmeler	Kapanış	Günlük Değişim %	Haftalık Değişim %	Yüksek	Düşük	İşlem Miktarı	İşlem Hacmi (milyon TL)	Açık Pozisyon Sayısı	Açık Pozisyon Değişimi %	Vade Tarihi	Vadeye Kalan Gün	Trend Yönü Beklentisi*
F_AEFES0224	154,60	-0,02	-2,31	156,76	154,00	2.427	83	7.131	-16,99	29.02.2024	2	—
F_AKBNK0224	41,97	-2,62	-0,57	43,31	41,78	23.421	1.213	309.575	-4,45	29.02.2024	2	—
F_AKSEN0224	38,12	-2,18	-3,74	39,46	38,10	2.652	51	22.032	-6,40	29.02.2024	2	—
F_ALARK0224	134,50	-2,43	6,09	140,97	133,64	18.698	453	26.672	-15,78	29.02.2024	2	—
F_ARCLK0224	160,90	-0,65	2,12	164,20	159,95	5.790	213	14.383	-8,98	29.02.2024	2	—
F_ASELS0224	67,20	5,33	12,66	67,66	63,64	48.649	1.176	77.727	-11,14	29.02.2024	2	—
F_ASTOR0224	131,73	4,92	8,78	134,80	124,01	26.849	690	25.019	-18,05	29.02.2024	2	—
F_BIMAS0224	397,30	-0,65	0,01	404,66	392,85	9.102	557	19.036	-0,76	29.02.2024	2	—
F_CIMSA0224	37,80	-1,07	0,83	38,59	37,31	1.997	39	22.963	-10,13	29.02.2024	2	—
F_DOAS0224	272,78	-1,39	-2,32	279,89	271,45	888	43	1.595	-17,91	29.02.2024	2	—
F_DOHOL0224	14,17	-0,28	1,50	14,34	13,89	7.286	300	314.816	-4,41	29.02.2024	2	—
F_ECILC0224	52,38	-3,07	-4,00	54,08	52,21	2.767	49	12.074	-3,76	29.02.2024	2	—
F_EKGYO0224	11,71	-0,17	9,54	11,77	11,30	15.138	1.312	1.190.924	-6,08	29.02.2024	2	—
F_ENJSA0224	63,49	0,00	5,31	64,82	62,10	9.503	209	30.373	-8,44	29.02.2024	2	—
F_ENKAI0224	40,30	-2,33	-0,42	41,70	40,06	9.209	200	62.509	-10,91	29.02.2024	2	—
F_EREGL0224	45,88	-2,28	-6,44	47,04	45,86	20.536	983	422.077	-6,28	29.02.2024	2	—
F_FROTO0224	1.032,40	0,73	6,25	1.042,05	1.013,53	4.538	595	3.724	-1,48	29.02.2024	2	—
F_GARAN0224	65,44	-1,89	-3,21	67,13	64,75	22.087	643	115.001	-6,06	29.02.2024	2	—
F_GUBRF0224	194,90	-0,05	-1,46	201,99	190,36	13.105	556	11.088	-16,13	29.02.2024	2	—
F_HALKB0224	15,07	-4,01	4,87	15,95	15,03	9.481	402	210.056	-20,63	29.02.2024	2	—
F_HEKTS0224	19,49	-3,13	-8,80	20,49	19,23	20.414	237	196.141	-14,63	29.02.2024	2	—
F_ISCTRO224	28,84	-0,35	3,74	29,16	28,23	22.050	1.506	417.790	-13,94	29.02.2024	2	—
F_ISGYO0224	18,39	-4,07	-1,97	19,56	18,33	7.464	88	46.066	-28,66	29.02.2024	2	—
F_KARSN0224	10,33	-0,19	1,47	10,57	10,20	2.895	46	32.675	-10,62	29.02.2024	2	—
F_KCHOL0224	175,97	-0,53	-0,08	177,97	174,55	13.192	720	53.221	-25,22	29.02.2024	2	—

*Yukarı yönlü trend beklentisi için son işlem gününde fiyat ve açık pozisyon yüzde değişimleri pozitif olan kontratlar baz alınırken; aşağı yönlü trend beklentileri için son işlem gününde fiyattaki negatif yüzde değişmeye karşılık, yine son işlem günündeki açık pozisyonundaki pozitif yüzde değişme durumu dikkate alınmıştır. Belirtilen bu iki durum haricindeki fiyat ve açık pozisyon değişimleri için ise yatay/nötr işareti kullanılmıştır.

Yasal Çekinceler

Burada yer alan bilgiler INVESTAZ Yatırım Menkul Değerler A.Ş. tarafından genel bilgilendirme amacı ile hazırlanmıştır. Yatırım bilgi, yorum ve tavsiyeleri yatırım danışmanlığı kapsamında değildir. Yatırım danışmanlığı hizmeti, SPK tarafından yetkilendirilmiş yetkili kuruluşlar tarafından kişilerin risk ve getiri tercihleri dikkate alınarak sözleşme imzalanmak suretiyle kişiye özel olarak sunulmaktadır. Burada yer alan yorum ve tavsiyeler ise genel nitelikte olup tavsiyede bulunanların kişisel görüşlerine dayanmaktadır. Herhangi bir yatırım aracının alım-satım önerisi ya da getiri vaadi olarak yorumlanmamalıdır. Bu görüşler mali durumunuz ile risk ve getiri tercihlerinize uygun olmayabilir. Bu nedenle, sadece burada yer alan bilgilere dayanarak yatırım kararı verilmesi beklentilerinize uygun sonuçlar doğurmayabilir. Tüm veriler, INVESTAZ Yatırım Menkul Değerler A.Ş tarafından güvenilir olduğuna inanılan kaynaklardan alınmıştır. Burada yer alan fiyatlar, veriler ve bilgilerin tam ve doğru olduğu garanti edilemez; içerik, haber verilmeksizin değiştirilebilir. Bu kaynakların kullanılması nedeni ile ortaya çıkabilecek hatalardan veya zararlardan kurum çalışanları ile INVESTAZ Yatırım Menkul Değerler A.Ş. Sorumlu değildir.

Pay Vadeli Sözleşmeler	Kapanış	Günlük Değişim %	Haftalık Değişim %	Yüksek	Düşük	İşlem Miktarı	İşlem Hacmi (milyon TL)	Açık Pozisyon Sayısı	Açık Pozisyon Değişimi %	Vade Tarihi	Vadeye Kalan Gün	Trend Yönü Beklentisi*
F_KONTR0224	292,77	-2,57	10,63	306,20	291,09	9.800	429	8.041	-5,13	29.02.2024	2	—
F_KOZAA0224	51,42	-0,56	-0,43	53,38	51,40	14.516	298	42.835	-14,94	29.02.2024	2	—
F_KOZAL0224	22,86	-2,35	-3,26	23,74	22,71	14.337	315	314.923	-6,24	29.02.2024	2	—
F_KRDMD0224	28,15	-2,86	-3,46	29,20	28,06	10.725	362	193.101	-5,84	29.02.2024	2	—
F_MGROS0224	479,72	-0,07	3,76	485,28	474,20	2.608	197	3.789	-15,10	29.02.2024	2	—
F_ODAS0224	10,54	-0,85	7,11	10,70	10,38	8.410	326	401.752	-7,64	29.02.2024	2	—
F_OYAKC0224	70,83	-4,72	7,24	74,70	70,75	14.307	341	41.363	-14,00	29.02.2024	2	—
F_PETKM0224	25,38	-0,98	3,51	25,91	25,33	14.240	838	392.239	-15,90	29.02.2024	2	—
F_PGSUS0224	862,09	0,24	3,39	872,90	856,50	6.908	813	8.008	-13,22	29.02.2024	2	—
F_SAHOL0224	82,43	-0,54	3,74	83,50	81,08	23.836	562	94.274	-5,25	29.02.2024	2	—
F_SASAO224	40,01	-1,04	-8,53	40,83	39,88	17.436	333	127.972	-5,34	29.02.2024	2	—
F_SISE0224	51,89	-2,02	-2,74	53,18	51,85	19.835	566	127.868	-8,88	29.02.2024	2	—
F_SKBNK0224	4,89	-2,40	-2,00	5,05	4,87	1.528	38	133.242	-8,99	29.02.2024	2	—
F_SOKM0224	70,19	-0,97	-1,28	71,73	69,80	4.420	217	29.488	-27,14	29.02.2024	2	—
F_TAVHL0224	167,18	-0,33	0,68	170,44	163,59	7.890	280	22.128	-7,20	29.02.2024	2	—
F_TCELLO224	67,87	-1,48	0,47	69,66	67,48	24.321	652	205.872	-9,87	29.02.2024	2	—
F_THYAO0224	287,00	-0,49	1,65	292,30	286,40	29.286	1.903	77.237	-11,23	29.02.2024	2	—
F_TKFEN0224	48,10	1,86	4,43	48,41	46,40	7.658	145	26.858	-15,30	29.02.2024	2	—
F_TOASO0224	272,45	-1,88	4,46	282,49	270,69	12.392	554	24.056	-0,99	29.02.2024	2	—
F_TSKB0224	8,10	-1,34	-7,32	8,26	8,00	2.944	136	178.711	-15,45	29.02.2024	2	—
F_TTKOM0224	33,74	0,87	6,20	34,77	32,81	19.150	651	170.590	-5,90	29.02.2024	2	—
F_TUPRS0224	161,73	-2,29	-7,74	166,48	156,73	16.998	652	44.648	-3,52	29.02.2024	2	—
F_VAKBN0224	14,91	-3,87	2,47	15,66	14,82	7.056	321	257.890	-5,59	29.02.2024	2	—
F_VESTL0224	90,36	-2,84	9,55	93,69	89,90	15.739	505	41.678	-4,87	29.02.2024	2	—
F_YKBNK0224	23,61	-2,96	-2,15	24,45	23,55	12.987	1.026	602.482	-7,74	29.02.2024	2	—

*Yukarı yönlü trend beklentisi için son işlem gününde fiyat ve açık pozisyon yüzde değişimleri pozitif olan kontratlar baz alınırken; aşağı yönlü trend beklentileri için son işlem gününde fiyattaki negatif yüzde değişmeye karşılık, yine son işlem günündeki açık pozisyonundaki pozitif yüzde değişme durumu dikkate alınmıştır. Belirtilen bu iki durum haricindeki fiyat ve açık pozisyon değişimleri için ise yatay/nötr işareti kullanılmıştır.

Yasal Çekinceler

Burada yer alan bilgiler INVESTAZ Yatırım Menkul Değerler A.Ş. tarafından genel bilgilendirme amacı ile hazırlanmıştır. Yatırım bilgi, yorum ve tavsiyeleri yatırım danışmanlığı kapsamında değildir. Yatırım danışmanlığı hizmeti, SPK tarafından yetkilendirilmiş yetkili kuruluşlar tarafından kişilerin risk ve getiri tercihleri dikkate alınarak sözleşme imzalanmak suretiyle kişiye özel olarak sunulmaktadır. Burada yer alan yorum ve tavsiyeler ise genel nitelikte olup tavsiyede bulunanların kişisel görüşlerine dayanmaktadır. Herhangi bir yatırım aracının alım-satım önerisi ya da getiri vaadi olarak yorumlanmamalıdır. Bu görüşler mali durumunuz ile risk ve getiri tercihlerinize uygun olmayabilir. Bu nedenle, sadece burada yer alan bilgilere dayanarak yatırım kararı verilmesi beklentilerinize uygun sonuçlar doğurmayabilir. Tüm veriler, INVESTAZ Yatırım Menkul Değerler A.Ş tarafından güvenilir olduğuna inanılan kaynaklardan alınmıştır. Burada yer alan fiyatlar, veriler ve bilgilerin tam ve doğru olduğu garanti edilemez; içerik, haber verilmeksizin değiştirilebilir. Bu kaynakların kullanılması nedeni ile ortaya çıkabilecek hatalardan veya zararlılardan kurum çalışanları ile INVESTAZ Yatırım Menkul Değerler A.Ş. Sorumlu değildir.

- InvestAZ Yatırım'da hisse hesabınız var ise ViOP hesabı açmak için telefon ile talimat vermeniz yeterli.
- InvestAZ Yatırım e-Şubeden ViOP ve Hisse hesaplarınız arasında kolaylıkla bakiye aktarabilirsiniz.
- ViOP kontrat işlemi yaptığınızda gün sonunda tüm bakiyeniz nemalanır.
- Nakit teminat tamamlama saati 11:00'dır.
- ViOP hesabınızdan cari hesabınıza teminat çekme son saat 15:30'dur.
- Teminat yatırma son saat 19:00'dır.
- Saat 15:40'dan sonra gelen teminatlar ertesi gün nemalandırılır.
- ViOP konusunda detaylı eğitim taleplerinizi egitim@investaz.com.tr adresine yazabilirsiniz.
- Risk üstlenmeden sanal/deneme hesap açmak için genelmudurluksatis@investaz.com.tr adresine talebinizi yazabilirsiniz.

MARGİN CALL SAATİ KURUMUMUZDA 14:30 OLARAK UYGULANMAKTADIR.

HESAP AÇMAK İÇİN TIKLAYINIZ

InvestAZ Yatırım Menkul Değerler

Adres: Büyükdere Caddesi, Özsezen İş Merkezi, C Blok No:126 Esentepe, Şişli

Kaynaklar : INVESTAZ Yatırım Araştırma, Matriks ve Finnet Raporu

Hazırlayan Birim: InvestAZ Yatırım Araştırma ve Strateji Departmanı

Web Adresi : www.investaz.com.tr

Mail: arastirma@investaz.com.tr

Tel: 90 (212) 238 88 88

Yasal Çekinceler

Burada yer alan bilgiler INVESTAZ Yatırım Menkul Değerler A.Ş. tarafından genel bilgilendirme amacı ile hazırlanmıştır. Yatırım bilgi, yorum ve tavsiyeleri yatırım danışmanlığı kapsamında değildir. Yatırım danışmanlığı hizmeti, SPK tarafından yetkilendirilmiş yetkili kuruluşlar tarafından kişilerin risk ve getiri tercihleri dikkate alınarak sözleşme imzalanmak suretiyle kişiye özel olarak sunulmaktadır. Burada yer alan yorum ve tavsiyeler ise genel nitelikte olup tavsiyede bulunanların kişisel görüşlerine dayanmaktadır. Herhangi bir yatırım aracının alım-satım önerisi ya da getiri vaadi olarak yorumlanmamalıdır. Bu görüşler mali durumunuz ile risk ve getiri tercihlerinize uygun olmayabilir. Bu nedenle, sadece burada yer alan bilgilere dayanarak yatırım kararı verilmesi beklentilerinize uygun sonuçlar doğurmayabilir. Tüm veriler, INVESTAZ Yatırım Menkul Değerler A.Ş tarafından güvenilir olduğuna inanılan kaynaklardan alınmıştır. Burada yer alan fiyatlar, veriler ve bilgilerin tam ve doğru olduğu garanti edilemez; içerik, haber verilmeksizin değiştirilebilir. Bu kaynakların kullanılması nedeni ile ortaya çıkabilecek hatalardan veya zararlardan kurum çalışanları ile INVESTAZ Yatırım Menkul Değerler A.Ş. Sorumlu değildir.