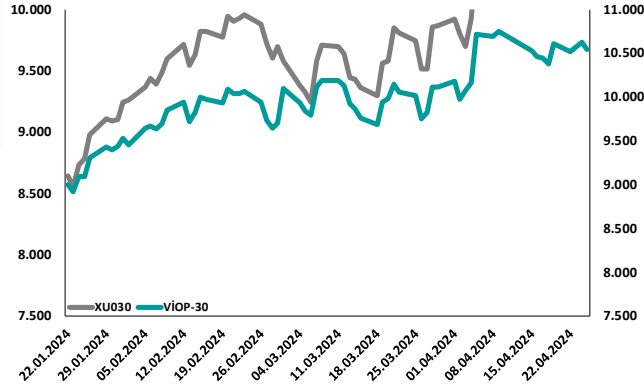
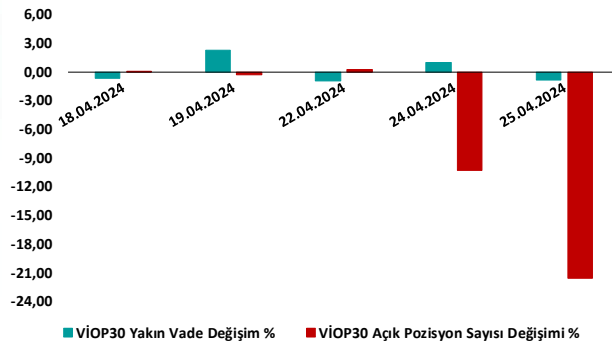


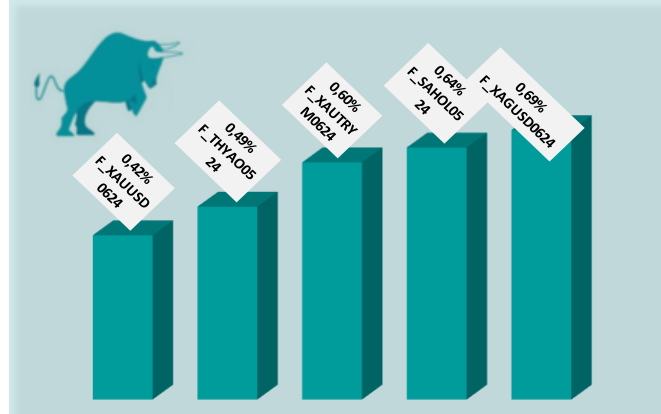
## BİST30 ve VIOP30 Yakın Vade Performansı



## VIOP30 Günlük Performans ve Açık Pozisyon Değişimi %



## Yükseliş ve Düşüşün Devam Etmesi Beklenen Kontratlar\* ile Son İşlem Günü Getirileri



\*Yükselişlerin devamı için son işlem gününde fiyat ve açık işlem pozisyonunda pozitif yüzde (%) değişim olması baz alınmıştır. Düşüşlerin devam edeceği yorumu için ise son işlem gününde fiyatta düşüşe karşın, açık pozisyonundaki pozitif yüzde (%) değişime baz alınmıştır.

## Yasal Çekinceler

Burada yer alan bilgiler INVESTAZ Yatırım Menkul Değerler A.Ş. tarafından genel bilgilendirme amacı ile hazırlanmıştır. Yatırım bilgi, yorum ve tavsiyeleri yatırım danışmanlığı kapsamında değildir. Yatırım danışmanlığı hizmeti, SPK tarafından yetkilendirilmiş yetkili kuruluşlar tarafından kişilerin risk ve getiri tercihleri dikkate alınarak sözleşme imzalanmak suretiyle kişiye özel olarak sunulmaktadır. Burada yer alan yorum ve tavsiyeler ise genel nitelikte olup tavsiyede bulunanların kişisel görüşlerine dayanmaktadır. Herhangi bir yatırım aracının alım-satım önerisi ya da getiri vaadi olarak yorumlanmamalıdır. Bu görüşler mali durumunuz ile risk ve getiri tercihlerinize uygun olmayabilir. Bu nedenle, sadece burada yer alan bilgilere dayanarak yatırım kararı verilmesi beklentilerinize uygun sonuçlar doğurmayabilir. Tüm veriler, INVESTAZ Yatırım Menkul Değerler A.Ş tarafından güvenilir olduğuna inanılan kaynaklardan alınmıştır. Burada yer alan fiyatlar, veriler ve bilgilerin tam ve doğru olduğu garanti edilemez; içerik, haber verilmeksizin değiştirilebilir. Bu kaynakların kullanılması nedeni ile ortaya çıkabilecek hatalardan veya zararlılardan kurum çalışanları ile INVESTAZ Yatırım Menkul Değerler A.Ş. Sorumlu değildir.

## Hacmi En Çok Artan Pay Vadeli Kontratları

1	2	3
F_AKBNK0424	F_THYAO0424	F_YKBNK0424
57,83	314,56	30,15
▼ -4,88%	▲ 0,64%	▼ -4,32%
2.037 milyon TL	1.923 milyon TL	1.465 milyon TL
4	5	6
F_VAKBN0424	F_SAHOL0424	F_GARAN0424
18,85	89,61	79,39
▲ 0,11%	▲ 0,63%	▼ -1,38%
894 milyon TL	863 milyon TL	836 milyon TL

## Son İşlem Gününde En Çok Yükselen ve En Çok Düşen Kontratlar

Değişim	Kontrat	Hacim (TL)
3,96%	F_ARCLK0524	95.069.571
3,92%	F_ARCLK0424	284.410.923
3,74%	F_AKSEN0524	22.903.112
3,64%	F_AKSEN0424	97.383.914
3,27%	F_ENKAI0424	219.448.295
Değişim	Kontrat	Hacim
-6,08%	F_TSKB0424	236.154.610
-5,80%	F_HALKB0524	121.739.509
-5,74%	F_TSKB0524	33.016.697
-5,70%	F_HALKB0424	408.011.342
-4,93%	F_AKBNK0524	615.851.246

XU030  
Yakın Vade  
10.547,00  
▼ -0,76%

USDTRY  
Yakın Vade  
32,6079  
▼ -0,27%

EURTRY Yakın  
Vade  
34,9698  
▲ 0,13%

EURUSD Yakın  
Vade  
1,0716  
▲ 0,22%

XAUUSD Yakın  
Vade  
2.336  
▲ 0,50%

XAGUSD Yakın  
Vade  
27,42  
▲ 0,44%

Endeks Vadeli Sözleşmeler	Kapanış	Günlük Değişim %	Haftalık Değişim %	Yüksek	Düşük	İşlem Miktarı	İşlem Hacmi (milyon TL)	Açık Pozisyon Sayısı	Açık Pozisyon Değişimi %	Vade Tarihi	Vadeye Kalan Gün	Trend Yönü Beklentisi*
F_XU0300424	10.547	-0,76	1,63	10.687	10.452	90.693	26.686	205.582	-21,54	30.04.2024	4	—
F_XLBNK0424	11.284	-3,03	1,15	11.697	11.158	466	95	791	-18,71	30.04.2024	4	—

Döviz Vadeli Sözleşmeler	Kapanış	Günlük Değişim %	Haftalık Değişim %	Yüksek	Düşük	İşlem Miktarı	İşlem Hacmi (milyon TL)	Açık Pozisyon Sayısı	Açık Pozisyon Değişimi %	Vade Tarihi	Vadeye Kalan Gün	Trend Yönü Beklentisi*
F_USDTRY0424	32,6079	-0,27	-0,96	32,7099	32,5810	7.062	5.981	576.304	-12,37	30.04.2024	4	—
F_EURTRY0424	34,9698	0,13	-0,46	35,1000	34,9001	330	185	16.199	-6,89	30.04.2024	4	—
F_EURUSD0424	1,0716	0,22	0,44	1,0743	1,0685	229	359	23.385	-17,38	30.04.2024	4	—
F_GBPUUSD0424	1,2506	0,39	0,51	1,2509	1,2495	7	1	45	-26,23	30.04.2024	4	—

Kıymetli Maden Vadeli Sözleşmeler	Kapanış	Günlük Değişim %	Haftalık Değişim %	Yüksek	Düşük	İşlem Miktarı	İşlem Hacmi (milyon TL)	Açık Pozisyon Sayısı	Açık Pozisyon Değişimi %	Vade Tarihi	Vadeye Kalan Gün	Trend Yönü Beklentisi*
F_XAUTRYM0424	2.439	-0,46	-3,32	2.456	2.425	6.870	1.240	908.109	-2,91	30.04.2024	4	—
F_XAUUSD0424	2.336	0,50	-2,19	2.348	2.315	5.804	3.283	39.871	-21,75	30.04.2024	4	—
F_XAGUSD0424	27,42	0,44	-3,38	27,60	27,16	4.515	758	130.765	-9,58	30.04.2024	4	—

\*Yukarı yönlü trend beklentisi için son işlem gününde fiyat ve açık pozisyon yüzde değişimleri pozitif olan kontratlar baz alınırken; aşağı yönlü trend beklentileri için son işlem gününde fiyatın negatif yüzde değişmeye karşılık, yine son işlem günündeki açık pozisyonundaki pozitif yüzde değişime durumu dikkate alınmıştır. Belirtilen bu iki durum haricindeki fiyat ve açık pozisyon değişimleri için ise yatay/nötr işareti kullanılmıştır.

#### Yasal Çekinceler

Burada yer alan bilgiler INVESTAZ Yatırım Menkul Değerler A.Ş. tarafından genel bilgilendirme amacı ile hazırlanmıştır. Yatırım bilgi, yorum ve tavsiyeleri yatırım danışmanlığı kapsamında değildir. Yatırım danışmanlığı hizmeti, SPK tarafından yetkilendirilmiş yetkili kuruluşlar tarafından kişilerin risk ve getiri tercihleri dikkate alınarak sözleşme imzalanmak suretiyle kişiye özel olarak sunulmaktadır. Burada yer alan yorum ve tavsiyeler ise genel nitelikte olup tavsiyede bulunanların kişisel görüşlerine dayanmaktadır. Herhangi bir yatırım aracının alım-satım önerisi ya da getiri vaadi olarak yorumlanmamalıdır. Bu görüşler mali durumunuz ile risk ve getiri tercihlerinize uygun olmayabilir. Bu nedenle, sadece burada yer alan bilgilere dayanarak yatırım kararı verilmesi beklentilerinize uygun sonuçlar doğurmayabilir. Tüm veriler, INVESTAZ Yatırım Menkul Değerler A.Ş tarafından güvenilir olduğuna inanılan kaynaklardan alınmıştır. Burada yer alan fiyatlar, veriler ve bilgilerin tam ve doğru olduğu garanti edilemez; içerik, haber verilmeksizin değiştirilebilir. Bu kaynakların kullanılması nedeni ile ortaya çıkabilecek hatalardan veya zararlardan kurum çalışanları ile INVESTAZ Yatırım Menkul Değerler A.Ş. Sorumlu değildir.

Pay Vadeli Sözleşmeler	Kapanış	Günlük Değişim %	Haftalık Değişim %	Yüksek	Düşük	İşlem Miktarı	İşlem Hacmi (milyon TL)	Açık Pozisyon Sayısı	Açık Pozisyon Değişimi %	Vade Tarihi	Vadeye Kalan Gün	Trend Yönü Beklentisi*
F_AEFES0424	182,12	2,42	4,67	182,48	176,64	3.951	148	5.797	-10,17	30.04.2024	4	▬
F_AKBNK0424	57,81	-4,95	-2,59	61,16	57,43	45.553	2.037	167.209	-14,49	30.04.2024	4	▬
F_AKSEN0424	39,01	3,53	5,15	39,10	37,64	3.573	97	22.327	11,38	30.04.2024	4	▲
F_ALARK0424	115,48	-0,09	-13,85	117,70	114,89	9.687	317	33.168	-17,12	30.04.2024	4	▬
F_ARCLK0424	170,41	4,04	3,97	171,82	162,37	5.890	284	18.953	6,23	30.04.2024	4	▲
F_ASELS0424	57,78	-1,85	-1,43	59,23	57,53	16.644	503	108.431	-6,94	30.04.2024	4	▬
F_ASTOR0424	95,12	-0,25	-1,23	96,19	92,53	5.286	135	24.363	-7,07	30.04.2024	4	▬
F_BIMAS0424	374,70	0,82	0,40	379,74	369,07	8.466	635	19.791	-14,29	30.04.2024	4	▬
F_CIMSA0424	31,21	-0,57	4,10	31,70	30,92	1.357	30	54.277	0,22	30.04.2024	4	▼
F_DOAS0424	311,25	-0,13	-10,52	320,03	309,34	3.471	165	3.622	-23,91	30.04.2024	4	▬
F_DOHOL0424	14,32	3,24	6,71	14,41	13,84	9.886	488	293.386	-13,64	30.04.2024	4	▬
F_EKGYO0424	9,29	-0,64	-0,54	9,47	9,21	12.091	642	859.902	-6,57	30.04.2024	4	▬
F_ENJSA0424	66,11	2,86	3,15	66,11	63,56	3.041	99	20.472	-11,70	30.04.2024	4	▬
F_ENKAI0424	37,25	3,07	10,40	37,48	36,79	10.358	219	70.961	-14,32	30.04.2024	4	▬
F_EREGL0424	41,91	-0,66	2,22	42,34	41,58	15.637	798	335.542	-13,68	30.04.2024	4	▬
F_FROTO0424	1.098,05	-1,74	-3,11	1.118,24	1.091,61	2.433	376	5.288	-1,10	30.04.2024	4	▬
F_GARAN0424	79,41	-1,26	5,74	81,05	77,67	28.992	836	85.032	-6,84	30.04.2024	4	▬
F_GUBRF0424	158,24	0,52	1,37	165,54	156,08	10.342	350	15.414	-4,83	30.04.2024	4	▬
F_HALKB0424	15,55	-5,64	8,14	16,65	15,47	10.956	408	142.915	-11,76	30.04.2024	4	▬
F_HEKTS0424	15,47	-0,32	0,26	15,61	15,32	8.785	118	126.645	-9,62	30.04.2024	4	▬
F_ISCTR0424N1	12,74	-2,82	2,25	13,11	12,58	17.062	1.025	275.828	-11,60	30.04.2024	4	▬
F_KCHOL0424	214,61	0,21	2,00	218,69	210,12	14.014	650	73.542	-3,87	30.04.2024	4	▬
F_KONTR0424	235,74	-0,06	-1,15	239,40	233,61	3.971	153	12.436	-0,11	30.04.2024	4	▬
F_KOZAA0424	51,35	1,10	5,38	52,31	50,63	6.079	175	42.212	-8,50	30.04.2024	4	▬
F_KOZAL0424	23,23	0,30	-1,27	23,48	22,90	16.227	527	292.731	-23,08	30.04.2024	4	▬

\*Yukarı yönlü trend beklentisi için son işlem gününde fiyat ve açık pozisyon yüzde değişimleri pozitif olan kontratlar baz alınırken; aşağı yönlü trend beklentileri için son işlem gününde fiyattaki negatif yüzde değişmeye karşılık, yine son işlem günündeki açık pozisyonundaki pozitif yüzde değişme durumu dikkate alınmıştır. Belirtilen bu iki durum haricindeki fiyat ve açık pozisyon değişimleri için ise yatay/nötr işareti kullanılmıştır.

#### Yasal Çekinceler

Burada yer alan bilgiler INVESTAZ Yatırım Menkul Değerler A.Ş. tarafından genel bilgilendirme amacı ile hazırlanmıştır. Yatırım bilgi, yorum ve tavsiyeleri yatırım danışmanlığı kapsamında değildir. Yatırım danışmanlığı hizmeti, SPK tarafından yetkilendirilmiş yetkili kuruluşlar tarafından kişilerin risk ve getiri tercihleri dikkate alınarak sözleşme imzalanmak suretiyle kişiye özel olarak sunulmaktadır. Burada yer alan yorum ve tavsiyeler ise genel nitelikte olup tavsiyede bulunanların kişisel görüşlerine dayanmaktadır. Herhangi bir yatırım aracının alım-satım önerisi ya da getiri vaadi olarak yorumlanmamalıdır. Bu görüşler mali durumunuz ile risk ve getiri tercihlerinize uygun olmayabilir. Bu nedenle, sadece burada yer alan bilgilere dayanarak yatırım kararı verilmesi beklentilerinize uygun sonuçlar doğurmayabilir. Tüm veriler, INVESTAZ Yatırım Menkul Değerler A.Ş tarafından güvenilir olduğuna inanılan kaynaklardan alınmıştır. Burada yer alan fiyatlar, veriler ve bilgilerin tam ve doğru olduğu garanti edilemez; içerik, haber verilmeksizin değiştirilebilir. Bu kaynakların kullanılması nedeni ile ortaya çıkabilecek hatalardan veya zararlılardan kurum çalışanları ile INVESTAZ Yatırım Menkul Değerler A.Ş. Sorumlu değildir.

Pay Vadeli Sözleşmeler	Kapanış	Günlük Değişim %	Haftalık Değişim %	Yüksek	Düşük	İşlem Miktarı	İşlem Hacmi (milyon TL)	Açık Pozisyon Sayısı	Açık Pozisyon Değişimi %	Vade Tarihi	Vadeye Kalan Gün	Trend Yönü Beklentisi*
F_KRDM0424	25,19	-1,56	2,90	25,93	24,99	15.883	529	194.043	-10,17	30.04.2024	4	▲
F_MGROS0424	444,49	2,66	6,32	445,90	432,00	4.015	315	9.790	-14,56	30.04.2024	4	▲
F_ODAS0424	9,45	1,72	2,05	9,67	9,23	12.073	316	414.987	-11,89	30.04.2024	4	▲
F_OYAK0424	58,97	0,31	2,45	59,58	58,44	5.933	154	39.122	-8,91	30.04.2024	4	▲
F_PETK0424	20,36	-0,49	0,99	20,75	20,25	11.059	344	363.069	-4,53	30.04.2024	4	▲
F_PGSUS0424	970,89	-0,83	9,51	987,78	959,59	5.221	760	8.674	-10,39	30.04.2024	4	▲
F_SAHOL0424	89,65	0,59	3,25	90,28	88,35	22.434	863	139.301	-16,15	30.04.2024	4	▲
F_SASA0424	40,24	-1,20	1,44	40,94	39,84	11.821	269	95.091	-5,64	30.04.2024	4	▲
F_SISE0424	49,16	-0,18	3,67	49,79	48,81	13.495	417	150.032	-4,41	30.04.2024	4	▲
F_SOKM0424	57,89	2,79	0,43	58,53	56,11	6.115	236	49.387	-17,77	30.04.2024	4	▲
F_TAVHL0424	204,65	1,31	4,20	204,98	199,70	3.735	159	12.888	-8,33	30.04.2024	4	▲
F_TCELL0424	78,91	-0,32	1,62	80,67	77,55	16.680	546	142.713	-3,93	30.04.2024	4	▲
F_THYAO0424	314,69	0,64	4,62	315,30	309,84	21.712	1.923	83.943	-11,33	30.04.2024	4	▲
F_TKFEN0424	47,62	2,08	13,92	48,05	46,11	6.908	162	52.115	-8,35	30.04.2024	4	▲
F_TOASO0424	272,74	-0,10	2,94	273,65	269,60	4.660	268	32.700	0,10	30.04.2024	4	▼
F_TSKB0424	9,75	-6,07	2,63	10,42	9,70	6.257	236	154.120	-13,94	30.04.2024	4	▲
F_TTKOM0424	40,08	-0,74	11,30	40,66	39,54	9.805	286	78.677	-11,07	30.04.2024	4	▲
F_TUPRS0424	190,80	0,42	1,33	193,20	189,03	14.217	672	54.423	-6,07	30.04.2024	4	▲
F_VAKBN0424	18,83	0,00	17,69	19,01	18,26	18.596	894	227.750	-2,31	30.04.2024	4	▲
F_VESTL0424	85,00	-2,56	-8,55	87,40	84,86	6.124	238	39.564	-2,87	30.04.2024	4	▲
F_YKBN0424	30,13	-4,47	-4,65	31,55	30,00	19.360	1.465	531.978	-7,65	30.04.2024	4	▲

\*Yukarı yönlü trend beklentisi için son işlem gününde fiyat ve açık pozisyon yüzde değişimleri pozitif olan kontratlar baz alınırken; aşağı yönlü trend beklentileri için son işlem gününde fiyattaki negatif yüzde değişmeye karşılık, yine son işlem günündeki açık pozisyonundaki pozitif yüzde değişme durumu dikkate alınmıştır. Belirtilen bu iki durum haricindeki fiyat ve açık pozisyon değişimleri için ise yatay/nötr işareti kullanılmıştır.

#### Yasal Çekinceler

Burada yer alan bilgiler INVESTAZ Yatırım Menkul Değerler A.Ş. tarafından genel bilgilendirme amacı ile hazırlanmıştır. Yatırım bilgi, yorum ve tavsiyeleri yatırım danışmanlığı kapsamında değildir. Yatırım danışmanlığı hizmeti, SPK tarafından yetkilendirilmiş yetkili kuruluşlar tarafından kişilerin risk ve getiri tercihleri dikkate alınarak sözleşme imzalanmak suretiyle kişiye özel olarak sunulmaktadır. Burada yer alan yorum ve tavsiyeler ise genel nitelikte olup tavsiyede bulunanların kişisel görüşlerine dayanmaktadır. Herhangi bir yatırım aracının alım-satım önerisi ya da getiri vaadi olarak yorumlanmamalıdır. Bu görüşler mali durumunuz ile risk ve getiri tercihlerinize uygun olmayabilir. Bu nedenle, sadece burada yer alan bilgilere dayanarak yatırım kararı verilmesi beklentilerinize uygun sonuçlar doğurmayabilir. Tüm veriler, INVESTAZ Yatırım Menkul Değerler A.Ş tarafından güvenilir olduğuna inanılan kaynaklardan alınmıştır. Burada yer alan fiyatlar, veriler ve bilgilerin tam ve doğru olduğu garanti edilemez; içerik, haber verilmeksizin değiştirilebilir. Bu kaynakların kullanılması nedeni ile ortaya çıkabilecek hatalardan veya zararlardan kurum çalışanları ile INVESTAZ Yatırım Menkul Değerler A.Ş. Sorumlu değildir.

- InvestAZ Yatırım'da hisse hesabınız var ise ViOP hesabı açmak için telefon ile talimat vermeniz yeterli.
- InvestAZ Yatırım e-Şubeden ViOP ve Hisse hesaplarınız arasında kolaylıkla bakiye aktarabilirsiniz.
- ViOP kontrat işlemi yaptığınızda gün sonunda tüm bakiyeniz nemalanır.
- Nakit teminat tamamlama saati 11:00'dır.
- Viop hesabınızdan cari hesabınıza teminat çekme son saat 15:30'dur.
- Teminat yatırma son saat 19:00'dır.
- Saat 15:40'dan sonra gelen teminatlar ertesi gün nemalandırılır.
- ViOP konusunda detaylı eğitim taleplerinizi [egitim@investaz.com.tr](mailto:egitim@investaz.com.tr) adresine yazabilirsiniz.
- Risk üstlenmeden sanal/deneme hesap açmak için [genelmudurluksatis@investaz.com.tr](mailto:genelmudurluksatis@investaz.com.tr) adresine talebinizi yazabilirsiniz.

**MARGİN CALL SAATİ KURUMUMUZDA 14:30 OLARAK UYGULANMAKTADIR.**

**HESAP AÇMAK İÇİN TIKLAYINIZ**

**InvestAZ Yatırım Menkul Değerler**

**Adres:** Büyükdere Caddesi, Özsezen İş Merkezi,C Blok No:126 Esentepe, Şişli

**Kaynaklar :** INVESTAZ Yatırım Araştırma, Matriks ve Finnet Raporu

**Hazırlayan Birim:** InvestAZ Yatırım Araştırma ve Strateji Departmanı

**Web Adresi :** [www.investaz.com.tr](http://www.investaz.com.tr)

**Mail:** [arastirma@investaz.com.tr](mailto:arastirma@investaz.com.tr)

**Tel:** 90 (212) 238 88 88

**Yasal Çekinceler**

Burada yer alan bilgiler INVESTAZ Yatırım Menkul Değerler A.Ş. tarafından genel bilgilendirme amacı ile hazırlanmıştır. Yatırım bilgi, yorum ve tavsiyeleri yatırım danışmanlığı kapsamında değildir. Yatırım danışmanlığı hizmeti, SPK tarafından yetkilendirilmiş yetkili kuruluşlar tarafından kişilerin risk ve getiri tercihleri dikkate alınarak sözleşme imzalanmak suretiyle kişiye özel olarak sunulmaktadır. Burada yer alan yorum ve tavsiyeler ise genel nitelikte olup tavsiyede bulunanların kişisel görüşlerine dayanmaktadır. Herhangi bir yatırım aracının alım-satım önerisi ya da getiri vaadi olarak yorumlanmamalıdır. Bu görüşler mali durumunuz ile risk ve getiri tercihlerinize uygun olmayabilir. Bu nedenle, sadece burada yer alan bilgilere dayanarak yatırım kararı verilmesi beklentilerinize uygun sonuçlar doğurmayabilir. Tüm veriler, INVESTAZ Yatırım Menkul Değerler A.Ş tarafından güvenilir olduğuna inanılan kaynaklardan alınmıştır. Burada yer alan fiyatlar, veriler ve bilgilerin tam ve doğru olduğu garanti edilemez; içerik, haber verilmeksizin değiştirilebilir. Bu kaynakların kullanılması nedeni ile ortaya çıkabilecek hatalardan veya zararlardan kurum çalışanları ile INVESTAZ Yatırım Menkul Değerler A.Ş. Sorumlu değildir.