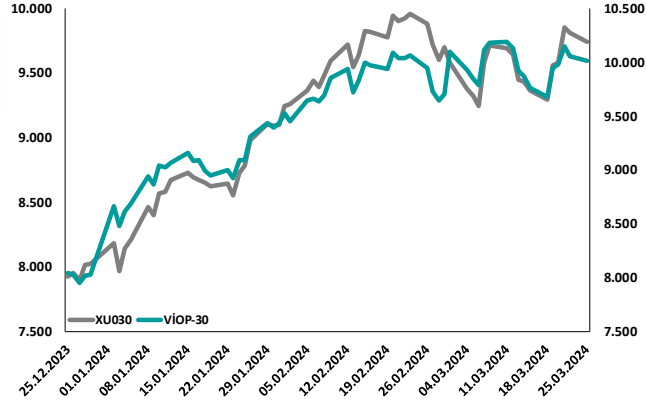
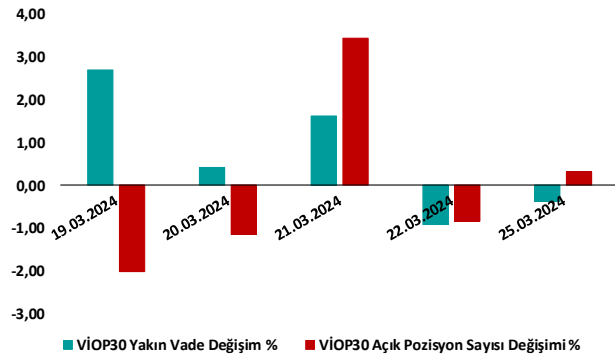


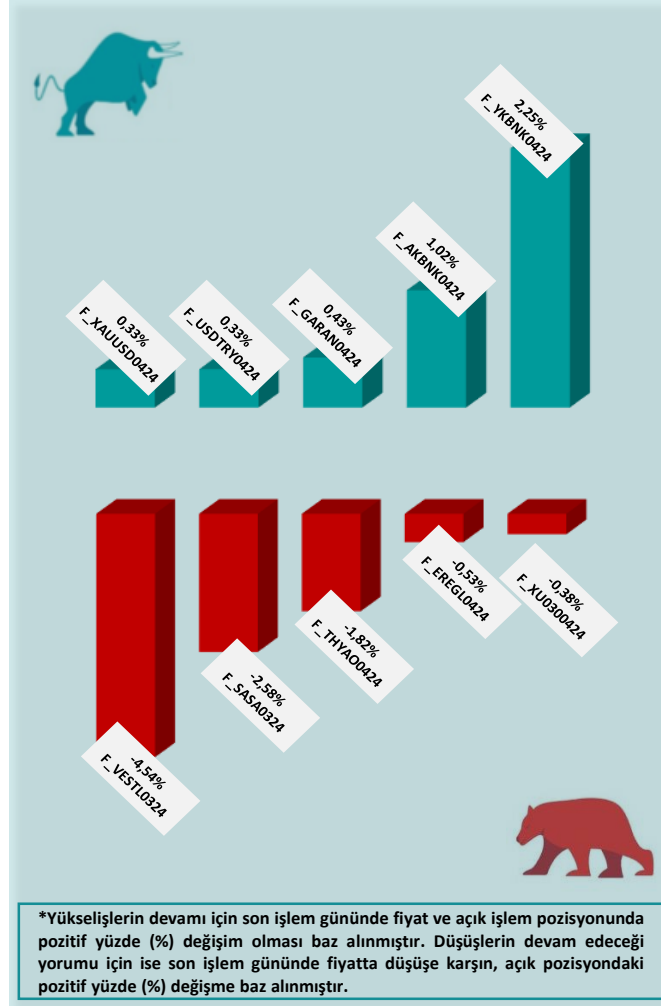
BİST30 ve VİOP30 Yakın Vade Performansı



VİOP30 Günlük Performans ve Açık Pozisyon Değişimi %



Yükseliş ve Düşüşün Devam Etmesi Beklenen Kontratlar* ile Son İşlem Günü Getirileri



Yasal Çekinceler

Burada yer alan bilgiler INVESTAZ Yatırım Menkul Değerler A.Ş. tarafından genel bilgilendirme amacı ile hazırlanmıştır. Yatırım bilgi, yorum ve tavsiyeleri yatırım danışmanlığı kapsamında değildir. Yatırım danışmanlığı hizmeti, SPK tarafından yetkilendirilmiş yetkili kuruluşlar tarafından kişilerin risk ve getiri tercihleri dikkate alınarak sözleşme imzalanmak suretiyle kişiye özel olarak sunulmaktadır. Burada yer alan yorum ve tavsiyeler ise genel nitelikte olup tavsiyede bulunanların kişisel görüşlerine dayanmaktadır. Herhangi bir yatırım aracının alım-satım önerisi ya da getiri vaadi olarak yorumlanmamalıdır. Bu görüşler mali durumunuz ile risk ve getiri tercihlerinize uygun olmayabilir. Bu nedenle, sadece burada yer alan bilgilere dayanarak yatırım kararı verilmesi beklentilerinize uygun sonuçlar doğurmayabilir. Tüm veriler, INVESTAZ Yatırım Menkul Değerler A.Ş tarafından güvenilir olduğuna inanılan kaynaklardan alınmıştır. Burada yer alan fiyatlar, veriler ve bilgilerin tam ve doğru olduğu garanti edilemez; içerik, haber verilmeksizin değiştirilebilir. Bu kaynakların kullanılması nedeni ile ortaya çıkabilecek hatalardan veya zararlılardan kurum çalışanları ile INVESTAZ Yatırım Menkul Değerler A.Ş. Sorumlu değildir.

Hacmi En Çok Artan Pay Vadeli Kontratları

1	2	3
F_YKBNK0324	F_AKBNK0324	F_THYAO0324
27,38	44,60	287,84
▲ 2,20%	▲ 0,54%	▼ -1,90%
2.930 milyon TL	2.207 milyon TL	2.152 milyon TL
4	5	6
F_KCHOL0324	F_GARAN0324	F_EREGL0324
199,09	66,37	43,36
▲ 1,34%	▼ -0,30%	▼ -0,85%
1.835 milyon TL	1.430 milyon TL	1.266 milyon TL

Son İşlem Gününde En Çok Yükselen ve En Çok Düşen Kontratlar

Değişim	Kontrat	Hacim (TL)
5,91%	F_ODAS0324	560.715.021
5,88%	F_ODAS0424	61.394.479
4,33%	F_ISCTR0424N1	345.112.413
3,91%	F_PETKM0424	129.813.382
3,77%	F_ISCTR0324N1	1.690.088.263
Değişim	Kontrat	Hacim
-5,21%	F_ECILC0324	51.372.374
-5,00%	F_BIMAS0324	763.481.010
-4,97%	F_BIMAS0424	205.206.649
-4,93%	F_MGROS0324	315.426.670
-4,71%	F_MGROS0424	115.748.760

XU030
Yakın Vade
10.016,50
▼ -0,38%

USDTRY
Yakın Vade
32,2600
▲ 0,18%

EURTRY Yakın Vade
34,9186
▲ 0,22%

EURUSD
Yakın Vade
1,0837
▲ 0,10%

XAUUSD
Yakın Vade
2,186
▲ 0,33%

XAGUSD
Yakın Vade
24,91
▼ -0,04%

Endeks Vadeli Sözleşmeler	Kapanış	Günlük Değişim %	Haftalık Değişim %	Yüksek	Düşük	İşlem Miktarı	İşlem Hacmi (milyon TL)	Açık Pozisyon Sayısı	Açık Pozisyon Değişimi %	Vade Tarihi	Vadeye Kalan Gün	Trend Yönü Beklentisi
F_XU0300424	10.017	-0,38	3,43	10.405	9.980	89.860	24.472	287.176	0,33	30.04.2024	35	▼
F_XLBNK0424	9.683	1,73	11,49	9.960	9.461	852	154	1.345	13,03	30.04.2024	35	▲

Döviz Vadeli Sözleşmeler	Kapanış	Günlük Değişim %	Haftalık Değişim %	Yüksek	Düşük	İşlem Miktarı	İşlem Hacmi (milyon TL)	Açık Pozisyon Sayısı	Açık Pozisyon Değişimi %	Vade Tarihi	Vadeye Kalan Gün	Trend Yönü Beklentisi *
F_USDTRY0324	32,2600	0,18	-1,50	32,2685	32,0681	10.159	2.995	446.631	-9,49	29.03.2024	3	—
F_EURTRY0324	34,9186	0,22	-1,99	34,9186	34,7000	109	29	7.393	-0,47	29.03.2024	3	—
F_EURUSD0324	1,0837	0,10	-0,58	1,0847	1,0814	125	49	29.268	-0,65	29.03.2024	3	—
F_GBPUUSD0324	1,2648	0,27	-0,64	1,2648	1,2618	4	0	53	1,92	29.03.2024	3	▲

Kıymetli Maden Vadeli Sözleşmeler	Kapanış	Günlük Değişim %	Haftalık Değişim %	Yüksek	Düşük	İşlem Miktarı	İşlem Hacmi (milyon TL)	Açık Pozisyon Sayısı	Açık Pozisyon Değişimi %	Vade Tarihi	Vadeye Kalan Gün	Trend Yönü Beklentisi *
F_XAUTRYM0424	2.363	0,48	-0,91	2.366	2.335	3.601	154	1.043.023	0,27	30.04.2024	35	▲
F_XAUUSD0424	2.186	0,33	0,36	2.195	2.178	1.940	448	58.523	2,28	30.04.2024	35	▲
F_XAGUSD0424	24,91	-0,04	-1,35	25,05	24,75	4.310	363	228.858	-0,39	30.04.2024	35	—

*Yukarı yönlü trend beklentisi için son işlem gününde fiyat ve açık pozisyon yüzde değişimleri pozitif olan kontratlar baz alınırken; aşağı yönlü trend beklentileri için son işlem gününde fiyattaki negatif yüzde değişmeye karşılık, yine son işlem günündeki açık pozisyonundaki pozitif yüzde değişime durumu dikkate alınmıştır. Belirtilen bu iki durum haricindeki fiyat ve açık pozisyon değişimleri için ise yatay/nötr işareti kullanılmıştır.

Yasal Çekinceler

Burada yer alan bilgiler INVESTAZ Yatırım Menkul Değerler A.Ş. tarafından genel bilgilendirme amacı ile hazırlanmıştır. Yatırım bilgi, yorum ve tavsiyeleri yatırım danışmanlığı kapsamında değildir. Yatırım danışmanlığı hizmeti, SPK tarafından yetkilendirilmiş yetkili kuruluşlar tarafından kişilerin risk ve getiri tercihleri dikkate alınarak sözleşme imzalanmak suretiyle kişiye özel olarak sunulmaktadır. Burada yer alan yorum ve tavsiyeler ise genel nitelikte olup tavsiyede bulunanların kişisel görüşlerine dayanmaktadır. Herhangi bir yatırım aracının alım-satım önerisi ya da getiri vaadi olarak yorumlanmamalıdır. Bu görüşler mali durumunuz ile risk ve getiri tercihlerinize uygun olmayabilir. Bu nedenle, sadece burada yer alan bilgilere dayanarak yatırım kararı verilmesi beklentilerinize uygun sonuçlar doğurmayabilir. Tüm veriler, INVESTAZ Yatırım Menkul Değerler A.Ş tarafından güvenilir olduğuna inanılan kaynaklardan alınmıştır. Burada yer alan fiyatlar, veriler ve bilgilerin tam ve doğru olduğu garanti edilemez; içerik, haber verilmeksizin değiştirilebilir. Bu kaynakların kullanılması nedeni ile ortaya çıkabilecek hatalardan veya zararlardan kurum çalışanları ile INVESTAZ Yatırım Menkul Değerler A.Ş. Sorumlu değildir.

Pay Vadeli Sözleşmeler	Kapanış	Günlük Değişim %	Haftalık Değişim %	Yüksek	Düşük	İşlem Miktarı	İşlem Hacmi (milyon TL)	Açık Pozisyon Sayısı	Açık Pozisyon Değişimi %	Vade Tarihi	Vadeye Kalan Gün	Trend Yönü Beklentisi *
F_AEFES0324	151,49	-3,26	8,63	157,76	149,72	4.299	196	6.284	-0,02	29.03.2024	3	—
F_AKBNK0324	44,64	0,68	14,93	46,97	43,55	52.588	2.207	357.456	-4,19	29.03.2024	3	—
F_AKSEN0324	36,02	1,67	-0,44	37,83	35,29	4.967	102	18.372	-12,37	29.03.2024	3	—
F_ALARK0324	129,31	-1,54	2,69	135,47	128,13	14.925	421	34.203	-13,53	29.03.2024	3	—
F_ARCLK0324	146,02	-0,75	-2,69	152,18	145,60	6.825	215	16.819	-8,17	29.03.2024	3	—
F_ASELS0324	55,54	-2,65	-1,00	58,48	55,40	23.387	741	129.747	-8,73	29.03.2024	3	—
F_ASTOR0324	96,81	0,27	-3,18	98,40	95,35	11.516	243	29.736	-2,31	29.03.2024	3	—
F_BIMAS0324	358,02	-4,55	-7,28	377,00	351,76	12.134	763	32.242	-1,99	29.03.2024	3	—
F_CIMSA0324	32,65	0,12	1,97	34,00	32,44	3.005	60	23.867	2,90	29.03.2024	3	▲
F_DOAS0324	315,00	-4,55	-0,19	330,92	314,00	2.245	110	2.928	-19,52	29.03.2024	3	—
F_DOHOL0324	13,40	1,90	5,51	13,66	13,03	9.266	430	278.040	-15,27	29.03.2024	3	—
F_ECILC0324	52,25	-5,05	-2,45	55,31	51,70	2.100	51	18.787	-6,98	29.03.2024	3	—
F_EKGYO0324	9,81	-3,16	-8,57	10,26	9,77	12.228	803	1.182.152	-12,98	29.03.2024	3	—
F_ENJSA0324	58,56	0,31	2,38	60,10	57,60	6.988	185	30.753	-14,32	29.03.2024	3	—
F_ENKAI0324	34,76	-3,55	-5,85	36,28	34,42	11.068	247	72.475	-1,06	29.03.2024	3	—
F_EREGL0324	43,25	-1,23	-3,67	44,61	43,20	21.121	1.266	438.519	-17,80	29.03.2024	3	—
F_FROTO0324	1.120,38	-3,17	3,16	1.162,40	1.118,00	2.971	464	4.814	3,75	29.03.2024	3	▼
F_GARAN0324	66,43	-0,20	11,99	69,48	65,81	46.308	1.430	195.133	-10,30	29.03.2024	3	—
F_GUBRF0324	157,50	-3,63	-6,64	165,25	157,49	4.228	158	11.917	3,32	29.03.2024	3	▼
F_HALKB0324	13,58	0,82	-1,95	14,03	13,36	6.456	227	156.144	-12,21	29.03.2024	3	—
F_HEKTS0324	17,28	-0,40	-0,23	17,88	17,20	15.078	255	149.911	-7,34	29.03.2024	3	—
F_ISCTRO324N1	11,49	3,05	9,22	11,99	11,05	22.896	1.690	350.183	-13,53	29.03.2024	3	—
F_ISGYO0324	14,99	-2,15	-3,73	15,37	14,90	1.188	16	42.633	0,94	29.03.2024	3	▼
F_KARSN0324	10,11	-2,32	-11,16	10,75	10,09	3.438	45	55.059	5,11	29.03.2024	3	▼
F_KCHOL0324	199,05	1,16	11,93	212,75	194,13	43.256	1.835	88.763	-11,52	29.03.2024	3	—

*Yukarı yönlü trend beklentisi için son işlem gününde fiyat ve açık pozisyon yüzde değişimleri pozitif olan kontratlar baz alınırken; aşağı yönlü trend beklentileri için son işlem gününde fiyattaki negatif yüzde değişmeye karşılık, yine son işlem günündeki açık pozisyonundaki pozitif yüzde değişme durumu dikkate alınmıştır. Belirtilen bu iki durum haricindeki fiyat ve açık pozisyon değişimleri için ise yatay/nötr işareti kullanılmıştır.

Yasal Çekinceler

Burada yer alan bilgiler INVESTAZ Yatırım Menkul Değerler A.Ş. tarafından genel bilgilendirme amacı ile hazırlanmıştır. Yatırım bilgi, yorum ve tavsiyeleri yatırım danışmanlığı kapsamında değildir. Yatırım danışmanlığı hizmeti, SPK tarafından yetkilendirilmiş yetkili kuruluşlar tarafından kişilerin risk ve getiri tercihleri dikkate alınarak sözleşme imzalanmak suretiyle kişiye özel olarak sunulmaktadır. Burada yer alan yorum ve tavsiyeler ise genel nitelikte olup tavsiyede bulunanların kişisel görüşlerine dayanmaktadır. Herhangi bir yatırım aracının alım-satım önerisi ya da getiri vaadi olarak yorumlanmamalıdır. Bu görüşler mali durumunuz ile risk ve getiri tercihlerinize uygun olmayabilir. Bu nedenle, sadece burada yer alan bilgilere dayanarak yatırım kararı verilmesi beklentilerinize uygun sonuçlar doğurmayabilir. Tüm veriler, INVESTAZ Yatırım Menkul Değerler A.Ş tarafından güvenilir olduğuna inanılan kaynaklardan alınmıştır. Burada yer alan fiyatlar, veriler ve bilgilerin tam ve doğru olduğu garanti edilemez; içerik, haber verilmeksizin değiştirilebilir. Bu kaynakların kullanılması nedeni ile ortaya çıkabilecek hatalardan veya zararlardan kurum çalışanları ile INVESTAZ Yatırım Menkul Değerler A.Ş. Sorumlu değildir.

Pay Vadeli Sözleşmeler	Kapanış	Günlük Değişim %	Haftalık Değişim %	Yüksek	Düşük	İşlem Miktarı	İşlem Hacmi (milyon TL)	Açık Pozisyon Sayısı	Açık Pozisyon Değişimi %	Vade Tarihi	Vadeye Kalan Gün	Trend Yönü Beklentisi *
F_KONTR0324	230,02	-2,91	-2,65	241,50	230,01	4.054	164	10.558	-11,81	29.03.2024	3	—
F_KOZAA0324	47,22	-1,58	-3,24	49,26	47,22	7.792	200	51.930	-4,83	29.03.2024	3	—
F_KOZAL0324	22,23	-2,71	-1,90	23,25	22,08	21.177	669	352.544	-13,35	29.03.2024	3	—
F_KRDMD0324	23,71	-2,11	-0,46	25,03	23,70	15.393	567	226.976	-2,58	29.03.2024	3	—
F_MGROS0324	420,10	-4,85	-14,96	442,47	419,00	4.167	315	5.716	9,38	29.03.2024	3	▼
F_ODAS0324	9,50	5,79	0,64	9,73	8,95	15.407	561	421.385	-9,30	29.03.2024	3	—
F_OYAKC0324	60,96	-0,33	-1,99	63,78	60,62	12.765	278	38.498	-8,31	29.03.2024	3	—
F_PETKM0324	23,97	3,14	1,61	24,40	23,04	21.521	823	548.910	-4,30	29.03.2024	3	—
F_PGSUS0324	806,00	-2,09	2,67	834,59	805,50	5.731	678	9.789	-3,08	29.03.2024	3	—
F_SAHOL0324	81,18	1,54	6,19	84,88	78,90	30.887	1.080	241.413	-6,69	29.03.2024	3	—
F_SASA0324	40,42	-2,58	4,99	42,42	40,31	23.849	650	114.550	2,68	29.03.2024	3	▼
F_SISE0324	47,35	-1,82	-0,75	48,85	47,32	19.158	495	161.084	-4,51	29.03.2024	3	—
F_SKBNK0324	4,38	-0,23	1,15	4,52	4,33	2.096	33	92.910	-7,05	29.03.2024	3	—
F_SOKM0324	62,30	-1,66	-4,78	64,59	61,70	6.507	241	51.219	-15,37	29.03.2024	3	—
F_TAVHL0324	169,13	-1,09	2,99	173,70	168,75	4.069	162	21.696	-1,65	29.03.2024	3	—
F_TCELL0324	69,60	-1,05	6,76	73,25	68,83	27.652	888	196.604	-8,27	29.03.2024	3	—
F_THYAO0324	287,50	-2,21	5,17	298,44	286,00	30.104	2.152	143.145	-6,47	29.03.2024	3	—
F_TKFEN0324	41,69	0,85	-3,50	42,75	40,95	6.428	89	32.722	-10,47	29.03.2024	3	—
F_TOASO0324	268,50	-3,22	-3,00	281,50	268,50	7.892	370	20.715	-4,36	29.03.2024	3	—
F_TSKB0324	8,77	-0,90	4,16	9,21	8,65	5.764	239	165.713	-6,31	29.03.2024	3	—
F_TTKOM0324	31,06	0,88	6,33	31,78	30,63	12.060	460	106.280	-22,88	29.03.2024	3	—
F_TUPRS0324	171,60	-1,21	2,39	176,94	168,45	19.681	776	69.118	-4,82	29.03.2024	3	—
F_VAKBN0324	13,74	1,18	0,88	14,10	13,44	6.708	274	156.599	-18,94	29.03.2024	3	—
F_VESTL0324	80,65	-4,54	4,88	85,95	80,52	12.701	514	42.673	2,02	29.03.2024	3	▼
F_YKBNK0324	27,29	1,64	21,67	28,60	26,32	46.257	2.930	498.572	-12,97	29.03.2024	3	—

*Yukarı yönlü trend beklentisi için son işlem gününde fiyat ve açık pozisyon yüzde değişimleri pozitif olan kontratlar baz alınırken; aşağı yönlü trend beklentileri için son işlem gününde fiyattaki negatif yüzde değişmeye karşılık, yine son işlem günündeki açık pozisyonundaki pozitif yüzde değişme durumu dikkate alınmıştır. Belirtilen bu iki durum haricindeki fiyat ve açık pozisyon değişimleri için ise yatay/nötr işareti kullanılmıştır.

Yasal Çekinceler

Burada yer alan bilgiler INVESTAZ Yatırım Menkul Değerler A.Ş. tarafından genel bilgilendirme amacı ile hazırlanmıştır. Yatırım bilgi, yorum ve tavsiyeleri yatırım danışmanlığı kapsamında değildir. Yatırım danışmanlığı hizmeti, SPK tarafından yetkilendirilmiş yetkili kuruluşlar tarafından kişilerin risk ve getiri tercihleri dikkate alınarak sözleşme imzalanmak suretiyle kişiye özel olarak sunulmaktadır. Burada yer alan yorum ve tavsiyeler ise genel nitelikte olup tavsiyede bulunanların kişisel görüşlerine dayanmaktadır. Herhangi bir yatırım aracının alım-satım önerisi ya da getiri vaadi olarak yorumlanmamalıdır. Bu görüşler mali durumunuz ile risk ve getiri tercihlerinize uygun olmayabilir. Bu nedenle, sadece burada yer alan bilgilere dayanarak yatırım kararı verilmesi beklentilerinize uygun sonuçlar doğurmayabilir. Tüm veriler, INVESTAZ Yatırım Menkul Değerler A.Ş tarafından güvenilir olduğuna inanılan kaynaklardan alınmıştır. Burada yer alan fiyatlar, veriler ve bilgilerin tam ve doğru olduğu garanti edilemez; içerik, haber verilmeksizin değiştirilebilir. Bu kaynakların kullanılması nedeni ile ortaya çıkabilecek hatalardan veya zararlı kurumlardan kurum çalışanları ile INVESTAZ Yatırım Menkul Değerler A.Ş. Sorumlu değildir.

- InvestAZ Yatırım'da hisse hesabınız var ise ViOP hesabı açmak için telefon ile talimat vermeniz yeterli.
- InvestAZ Yatırım e-Şubeden ViOP ve Hisse hesaplarınız arasında kolaylıkla bakiye aktarabilirsiniz.
- ViOP kontrat işlemi yaptığınızda gün sonunda tüm bakiyeniz nemalanır.
- Nakit teminat tamamlama saati 11:00'dır.
- Viop hesabınızdan cari hesabınıza teminat çekme son saat 15:30'dur.
- Teminat yatırma son saat 19:00'dır.
- Saat 15:40'dan sonra gelen teminatlar ertesi gün nemalandırılır.
- ViOP konusunda detaylı eğitim taleplerinizi egitim@investaz.com.tr adresine yazabilirsiniz.
- Risk üstlenmeden sanal/deneme hesap açmak için genelmudurluksatis@investaz.com.tr adresine talebinizi yazabilirsiniz.

MARGİN CALL SAATİ KURUMUMUZDA 14:30 OLARAK UYGULANMAKTADIR.

HESAP AÇMAK İÇİN TIKLAYINIZ

InvestAZ Yatırım Menkul Değerler

Adres: Büyükdere Caddesi, Özsezen İş Merkezi, C Blok No:126 Esentepe, Şişli

Kaynaklar : INVESTAZ Yatırım Araştırma, Matriks ve Finnet Raporu

Hazırlayan Birim: InvestAZ Yatırım Araştırma ve Strateji Departmanı

Web Adresi : www.investaz.com.tr

Mail: arastirma@investaz.com.tr

Tel: 90 (212) 238 88 88

Yasal Çekinceler

Burada yer alan bilgiler INVESTAZ Yatırım Menkul Değerler A.Ş. tarafından genel bilgilendirme amacı ile hazırlanmıştır. Yatırım bilgi, yorum ve tavsiyeleri yatırım danışmanlığı kapsamında değildir. Yatırım danışmanlığı hizmeti, SPK tarafından yetkilendirilmiş yetkili kuruluşlar tarafından kişilerin risk ve getiri tercihleri dikkate alınarak sözleşme imzalanmak suretiyle kişiye özel olarak sunulmaktadır. Burada yer alan yorum ve tavsiyeler ise genel nitelikte olup tavsiyede bulunanların kişisel görüşlerine dayanmaktadır. Herhangi bir yatırım aracının alım-satım önerisi ya da getiri vaadi olarak yorumlanmamalıdır. Bu görüşler mali durumunuz ile risk ve getiri tercihlerinize uygun olmayabilir. Bu nedenle, sadece burada yer alan bilgilere dayanarak yatırım kararı verilmesi beklentilerinize uygun sonuçlar doğurmayabilir. Tüm veriler, INVESTAZ Yatırım Menkul Değerler A.Ş tarafından güvenilir olduğuna inanılan kaynaklardan alınmıştır. Burada yer alan fiyatlar, veriler ve bilgilerin tam ve doğru olduğu garanti edilemez; içerik, haber verilmeksizin değiştirilebilir. Bu kaynakların kullanılması nedeni ile ortaya çıkabilecek hatalardan veya zararlardan kurum çalışanları ile INVESTAZ Yatırım Menkul Değerler A.Ş. Sorumlu değildir.