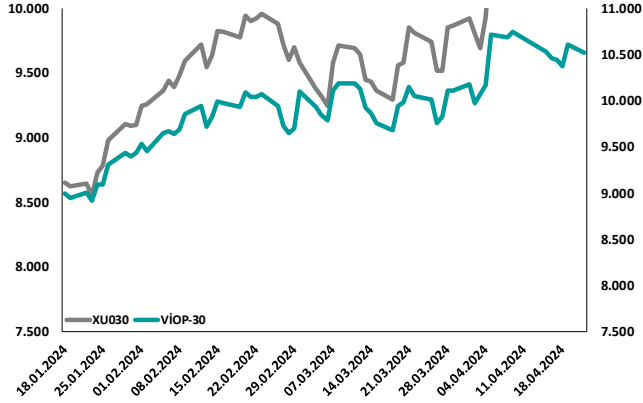
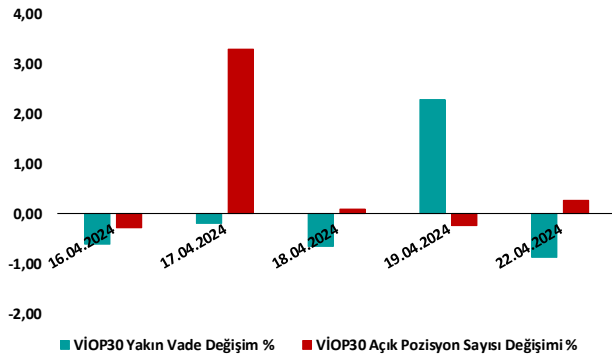


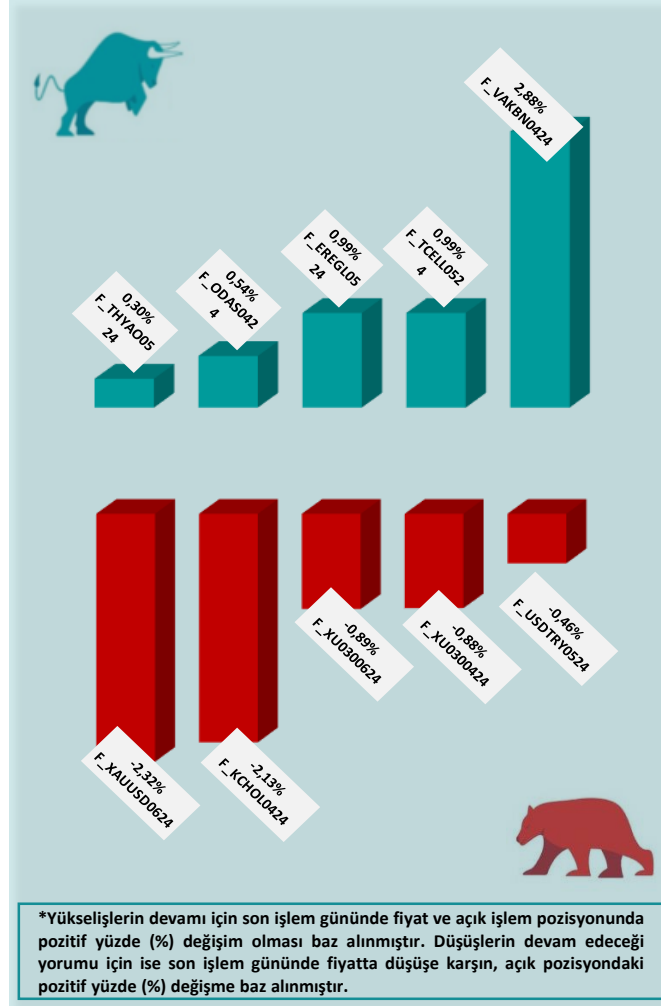
BİST30 ve VİOP30 Yakın Vade Performansı



VİOP30 Günlük Performans ve Açık Pozisyon Değişimi %



Yükseliş ve Düşüşün Devam Etmesi Beklenen Kontratlar* ile Son İşlem Günü Getirileri



Yasal Çekinceler

Burada yer alan bilgiler INVESTAZ Yatırım Menkul Değerler A.Ş. tarafından genel bilgilendirme amacı ile hazırlanmıştır. Yatırım bilgi, yorum ve tavsiyeleri yatırım danışmanlığı kapsamında değildir. Yatırım danışmanlığı hizmeti, SPK tarafından yetkilendirilmiş yetkili kuruluşlar tarafından kişilerin risk ve getiri tercihleri dikkate alınarak sözleşme imzalanmak suretiyle kişiye özel olarak sunulmaktadır. Burada yer alan yorum ve tavsiyeler ise genel nitelikte olup tavsiyede bulunanların kişisel görüşlerine dayanmaktadır. Herhangi bir yatırım aracının alım-satım önerisi ya da getiri vaadi olarak yorumlanmamalıdır. Bu görüşler mali durumunuz ile risk ve getiri tercihlerinize uygun olmayabilir. Bu nedenle, sadece burada yer alan bilgilere dayanarak yatırım kararı verilmesi beklentilerinize uygun sonuçlar doğurmayabilir. Tüm veriler, INVESTAZ Yatırım Menkul Değerler A.Ş tarafından güvenilir olduğuna inanılan kaynaklardan alınmıştır. Burada yer alan fiyatlar, veriler ve bilgilerin tam ve doğru olduğu garanti edilemez; içerik, haber verilmeksizin değiştirilebilir. Bu kaynakların kullanılması nedeni ile ortaya çıkabilecek hatalardan veya zararlılardan kurum çalışanları ile INVESTAZ Yatırım Menkul Değerler A.Ş. Sorumlu değildir.

Hacmi En Çok Artan Pay Vadeli Kontratları

| 1 | 2 | 3 |
|-----------------|-----------------|-----------------|
| F_AKBNK0424 | F_THYAO0424 | F_YKBNK0424 |
| 60,53 | 306,32 | 30,95 |
| -4,24% | 0,28% | -4,59% |
| 2.686 milyon TL | 2.031 milyon TL | 1.792 milyon TL |
| 4 | 5 | 6 |
| F_KCHOL0424 | F_PGSUS0424 | F_GARAN0424 |
| 209,68 | 933,01 | 77,48 |
| -2,29% | 4,05% | -2,47% |
| 1.560 milyon TL | 1.058 milyon TL | 826 milyon TL |

Son İşlem Gününde En Çok Yükselen ve En Çok Düşen Kontratlar

| Değişim | Kontrat | Hacim (TL) |
|---------|--------------|---------------|
| 4,22% | F_PGSUS0524 | 117.855.809 |
| 4,05% | F_PGSUS0424 | 1.057.545.042 |
| 3,23% | F_AEFES0524 | 9.979.581 |
| 3,13% | F_AEFES0424 | 105.902.713 |
| 2,99% | F_VAKBN0524 | 48.940.747 |
| Değişim | Kontrat | Hacim |
| -4,59% | F_YKBNK0424 | 1.791.694.495 |
| -4,46% | F_YKBNK0524 | 141.220.283 |
| -4,25% | F_ALARK0524 | 84.302.717 |
| -4,24% | F_AKBNK0424 | 2.685.929.800 |
| -4,23% | F_XAGUSD0424 | 836.743.974 |

XU030
Yakın Vade
10.522,50
-0,88%

USDTRY
Yakın Vade
32,7635
-0,41%

EURTRY Yakın Vade
34,9000
-0,69%

EURUSD
Yakın Vade
1,0648
-0,26%

XAUUSD
Yakın Vade
2.333
-2,49%

XAGUSD
Yakın Vade
27,29
-4,78%

| Endeks Vadeli Sözleşmeler | Kapanış | Günlük Değişim % | Haftalık Değişim % | Yüksek | Düşük | İşlem Miktarı | İşlem Hacmi (milyon TL) | Açık Pozisyon Sayısı | Açık Pozisyon Değişimi % | Vade Tarihi | Vadeye Kalan Gün | Trend Yönü Beklentisi |
|---------------------------|---------|------------------|--------------------|--------|--------|---------------|-------------------------|----------------------|--------------------------|-------------|------------------|-----------------------|
| F_XU0300424 | 10.523 | -0,88 | -0,06 | 10.732 | 10.501 | 66.168 | 17.785 | 291.879 | 0,27 | 30.04.2024 | 6 | ▼ |
| F_XLBNK0424 | 11.350 | -3,28 | -0,29 | 11.783 | 11.341 | 393 | 82 | 1.094 | -15,33 | 30.04.2024 | 6 | ▬ |

| Döviz Vadeli Sözleşmeler | Kapanış | Günlük Değişim % | Haftalık Değişim % | Yüksek | Düşük | İşlem Miktarı | İşlem Hacmi (milyon TL) | Açık Pozisyon Sayısı | Açık Pozisyon Değişimi % | Vade Tarihi | Vadeye Kalan Gün | Trend Yönü Beklentisi * |
|--------------------------|---------|------------------|--------------------|---------|---------|---------------|-------------------------|----------------------|--------------------------|-------------|------------------|-------------------------|
| F_USDTRY0424 | 32,7635 | -0,41 | -0,41 | 32,8884 | 32,7042 | 5.781 | 3.571 | 747.739 | -6,38 | 30.04.2024 | 6 | ▬ |
| F_EURTRY0424 | 34,9000 | -0,69 | -0,31 | 35,1400 | 34,8300 | 126 | 28 | 18.127 | -1,25 | 30.04.2024 | 6 | ▬ |
| F_EURUSD0424 | 1,0648 | -0,26 | 0,02 | 1,0673 | 1,0632 | 186 | 109 | 31.984 | -4,32 | 30.04.2024 | 6 | ▬ |
| F_GBPUUSD0424 | 1,2320 | -1,12 | -1,11 | 1,2414 | 1,2313 | 15 | 1 | 51 | 13,33 | 30.04.2024 | 6 | ▼ |

| Kıymetli Maden Vadeli Sözleşmeler | Kapanış | Günlük Değişim % | Haftalık Değişim % | Yüksek | Düşük | İşlem Miktarı | İşlem Hacmi (milyon TL) | Açık Pozisyon Sayısı | Açık Pozisyon Değişimi % | Vade Tarihi | Vadeye Kalan Gün | Trend Yönü Beklentisi * |
|-----------------------------------|---------|------------------|--------------------|--------|-------|---------------|-------------------------|----------------------|--------------------------|-------------|------------------|-------------------------|
| F_XAUTRYM0424 | 2.464 | -2,72 | -0,84 | 2.509 | 2.458 | 5.289 | 406 | 966.198 | -6,49 | 30.04.2024 | 6 | ▬ |
| F_XAUUSD0424 | 2.333 | -2,49 | -2,39 | 2.371 | 2.330 | 5.820 | 2.183 | 50.345 | -19,25 | 30.04.2024 | 6 | ▬ |
| F_XAGUSD0424 | 27,29 | -4,78 | -5,60 | 27,96 | 27,18 | 8.145 | 837 | 146.035 | 1,00 | 30.04.2024 | 6 | ▼ |

*Yukarı yönlü trend beklentisi için son işlem gününde fiyat ve açık pozisyon yüzde değişimleri pozitif olan kontratlar baz alınırken; aşağı yönlü trend beklentileri için son işlem gününde fiyattaki negatif yüzde değişmeye karşılık, yine son işlem günündeki açık pozisyonundaki pozitif yüzde değişme durumu dikkate alınmıştır. Belirtilen bu iki durum haricindeki fiyat ve açık pozisyon değişimleri için ise yatay/nötr işareti kullanılmıştır.

Yasal Çekinceler

Burada yer alan bilgiler INVESTAZ Yatırım Menkul Değerler A.Ş. tarafından genel bilgilendirme amacı ile hazırlanmıştır. Yatırım bilgi, yorum ve tavsiyeleri yatırım danışmanlığı kapsamında değildir. Yatırım danışmanlığı hizmeti, SPK tarafından yetkilendirilmiş yetkili kuruluşlar tarafından kişilerin risk ve getiri tercihleri dikkate alınarak sözleşme imzalanmak suretiyle kişiye özel olarak sunulmaktadır. Burada yer alan yorum ve tavsiyeler ise genel nitelikte olup tavsiyede bulunanların kişisel görüşlerine dayanmaktadır. Herhangi bir yatırım aracının alım-satım önerisi ya da getiri vaadi olarak yorumlanmamalıdır. Bu görüşler mali durumunuz ile risk ve getiri tercihlerinize uygun olmayabilir. Bu nedenle, sadece burada yer alan bilgilere dayanarak yatırım kararı verilmesi beklentilerinize uygun sonuçlar doğurmayabilir. Tüm veriler, INVESTAZ Yatırım Menkul Değerler A.Ş tarafından güvenilir olduğuna inanılan kaynaklardan alınmıştır. Burada yer alan fiyatlar, veriler ve bilgilerin tam ve doğru olduğu garanti edilemez; içerik, haber verilmeksizin değiştirilebilir. Bu kaynakların kullanılması nedeni ile ortaya çıkabilecek hatalardan veya zararlardan kurum çalışanları ile INVESTAZ Yatırım Menkul Değerler A.Ş. Sorumlu değildir.

| Pay Vadeli Sözleşmeler | Kapanış | Günlük Değişim % | Haftalık Değişim % | Yüksek | Düşük | İşlem Miktarı | İşlem Hacmi (milyon TL) | Açık Pozisyon Sayısı | Açık Pozisyon Değişimi % | Vade Tarihi | Vadeye Kalan Gün | Trend Yönü Beklentisi * |
|------------------------|----------|------------------|--------------------|----------|----------|---------------|-------------------------|----------------------|--------------------------|-------------|------------------|-------------------------|
| F_AEFES0424 | 177,04 | 2,69 | 10,03 | 180,65 | 171,73 | 2.705 | 106 | 7.349 | -2,40 | 30.04.2024 | 6 | — |
| F_AKBNK0424 | 60,54 | -4,53 | 2,33 | 63,94 | 60,45 | 55.341 | 2.686 | 262.443 | -12,04 | 30.04.2024 | 6 | — |
| F_AKSEN0424 | 38,09 | 0,03 | -0,16 | 38,96 | 37,90 | 2.198 | 47 | 20.648 | 10,25 | 30.04.2024 | 6 | ▲ |
| F_ALARK0424 | 116,26 | -3,96 | -20,91 | 121,80 | 116,03 | 19.835 | 605 | 54.664 | 1,47 | 30.04.2024 | 6 | ▼ |
| F_ARCLK0424 | 162,50 | -0,61 | -1,63 | 168,55 | 162,20 | 4.355 | 174 | 19.436 | 1,54 | 30.04.2024 | 6 | ▼ |
| F_ASELS0424 | 58,45 | -1,62 | -1,15 | 60,24 | 58,36 | 15.669 | 431 | 117.583 | -3,77 | 30.04.2024 | 6 | — |
| F_ASTOR0424 | 96,39 | 0,62 | -3,91 | 99,04 | 96,00 | 8.525 | 165 | 25.984 | -3,20 | 30.04.2024 | 6 | — |
| F_BIMAS0424 | 375,39 | -0,56 | -6,23 | 384,87 | 371,69 | 6.815 | 404 | 23.616 | 3,02 | 30.04.2024 | 6 | ▼ |
| F_CIMSA0424 | 31,29 | 2,29 | 0,06 | 32,03 | 31,10 | 2.980 | 57 | 51.887 | 2,71 | 30.04.2024 | 6 | ▲ |
| F_DOAS0424 | 322,75 | -3,67 | -3,84 | 342,12 | 319,49 | 2.407 | 119 | 4.652 | -1,00 | 30.04.2024 | 6 | — |
| F_DOHOL0424 | 13,42 | -0,74 | -2,96 | 13,82 | 13,36 | 7.461 | 291 | 461.859 | 3,14 | 30.04.2024 | 6 | ▼ |
| F_EKGYO0424 | 9,15 | 0,99 | -17,27 | 9,39 | 9,09 | 9.308 | 467 | 1.207.118 | -5,54 | 30.04.2024 | 6 | — |
| F_ENJSA0424 | 63,70 | -0,33 | 2,58 | 65,30 | 63,25 | 2.006 | 56 | 24.021 | -4,70 | 30.04.2024 | 6 | — |
| F_ENKAI0424 | 35,58 | 2,36 | 1,51 | 35,81 | 34,78 | 9.969 | 135 | 89.711 | -3,26 | 30.04.2024 | 6 | — |
| F_EREGL0424 | 42,02 | 0,69 | 0,67 | 42,59 | 41,80 | 16.698 | 821 | 405.698 | -7,08 | 30.04.2024 | 6 | — |
| F_FROTO0424 | 1.136,01 | 0,11 | -2,07 | 1.154,99 | 1.126,24 | 1.949 | 304 | 5.436 | -0,82 | 30.04.2024 | 6 | — |
| F_GARAN0424 | 77,40 | -2,81 | 1,92 | 81,47 | 77,37 | 27.569 | 826 | 110.004 | -10,13 | 30.04.2024 | 6 | — |
| F_GUBRF0424 | 157,98 | 1,11 | -1,88 | 162,00 | 156,30 | 4.256 | 174 | 16.141 | -0,01 | 30.04.2024 | 6 | — |
| F_HALKB0424 | 14,99 | 1,63 | -5,90 | 15,50 | 14,73 | 10.978 | 459 | 179.965 | -7,34 | 30.04.2024 | 6 | — |
| F_HEKTS0424 | 15,64 | 0,71 | -1,32 | 15,93 | 15,45 | 6.824 | 83 | 143.239 | -1,49 | 30.04.2024 | 6 | — |
| F_ISCTRO424N1 | 12,61 | -3,22 | -3,00 | 13,16 | 12,49 | 13.986 | 1.025 | 412.937 | -4,18 | 30.04.2024 | 6 | — |
| F_KCHOL0424 | 210,12 | -2,13 | -1,53 | 218,59 | 208,50 | 26.721 | 1.560 | 88.371 | 34,33 | 30.04.2024 | 6 | ▼ |
| F_KONTR0424 | 236,05 | -0,24 | -5,75 | 243,28 | 234,99 | 5.203 | 178 | 12.926 | -3,34 | 30.04.2024 | 6 | — |
| F_KOZAA0424 | 50,72 | 1,52 | -0,70 | 51,70 | 49,90 | 7.745 | 171 | 53.375 | -4,40 | 30.04.2024 | 6 | — |
| F_KOZAL0424 | 23,75 | -0,34 | -5,11 | 24,40 | 23,58 | 19.395 | 544 | 389.363 | -0,58 | 30.04.2024 | 6 | — |

*Yukarı yönlü trend beklentisi için son işlem gününde fiyat ve açık pozisyon yüzde değişimleri pozitif olan kontratlar baz alınırken; aşağı yönlü trend beklentileri için son işlem gününde fiyattaki negatif yüzde değişmeye karşılık, yine son işlem günündeki açık pozisyonundaki pozitif yüzde değişme durumu dikkate alınmıştır. Belirtilen bu iki durum haricindeki fiyat ve açık pozisyon değişimleri için ise yatay/nötr işareti kullanılmıştır.

Yasal Çekinceler

Burada yer alan bilgiler INVESTAZ Yatırım Menkul Değerler A.Ş. tarafından genel bilgilendirme amacı ile hazırlanmıştır. Yatırım bilgi, yorum ve tavsiyeleri yatırım danışmanlığı kapsamında değildir. Yatırım danışmanlığı hizmeti, SPK tarafından yetkilendirilmiş yetkili kuruluşlar tarafından kişilerin risk ve getiri tercihleri dikkate alınarak sözleşme imzalanmak suretiyle kişiye özel olarak sunulmaktadır. Burada yer alan yorum ve tavsiyeler ise genel nitelikte olup tavsiyede bulunanların kişisel görüşlerine dayanmaktadır. Herhangi bir yatırım aracının alım-satım önerisi ya da getiri vaadi olarak yorumlanmamalıdır. Bu görüşler mali durumunuz ile risk ve getiri tercihlerinize uygun olmayabilir. Bu nedenle, sadece burada yer alan bilgilere dayanarak yatırım kararı verilmesi beklentilerinize uygun sonuçlar doğurmayabilir. Tüm veriler, INVESTAZ Yatırım Menkul Değerler A.Ş tarafından güvenilir olduğuna inanılan kaynaklardan alınmıştır. Burada yer alan fiyatlar, veriler ve bilgilerin tam ve doğru olduğu garanti edilemez; içerik, haber verilmeksizin değiştirilebilir. Bu kaynakların kullanılması nedeni ile ortaya çıkabilecek hatalardan veya zararlılardan kurum çalışanları ile INVESTAZ Yatırım Menkul Değerler A.Ş. Sorumlu değildir.

| Pay Vadeli Sözleşmeler | Kapanış | Günlük Değişim % | Haftalık Değişim % | Yüksek | Düşük | İşlem Miktarı | İşlem Hacmi (milyon TL) | Açık Pozisyon Sayısı | Açık Pozisyon Değişimi % | Vade Tarihi | Vadeye Kalan Gün | Trend Yönü Beklentisi * |
|------------------------|---------|------------------|--------------------|--------|--------|---------------|-------------------------|----------------------|--------------------------|-------------|------------------|-------------------------|
| F_KRDMD0424 | 25,36 | 2,55 | 3,98 | 25,75 | 24,82 | 14.950 | 575 | 256.418 | -3,25 | 30.04.2024 | 6 | — |
| F_MGROS0424 | 432,22 | 1,07 | -2,26 | 436,50 | 426,72 | 3.158 | 214 | 11.742 | -5,75 | 30.04.2024 | 6 | — |
| F_ODAS0424 | 9,34 | 0,54 | -3,11 | 9,65 | 9,28 | 8.716 | 262 | 494.710 | 1,60 | 30.04.2024 | 6 | ▲ |
| F_OYAKC0424 | 58,40 | 0,92 | -1,23 | 59,84 | 57,95 | 8.089 | 147 | 45.093 | -0,65 | 30.04.2024 | 6 | — |
| F_PETKM0424 | 20,35 | 0,35 | -0,10 | 20,86 | 20,22 | 9.169 | 393 | 378.930 | -1,87 | 30.04.2024 | 6 | — |
| F_PGSUS0424 | 932,59 | 3,83 | 8,06 | 959,18 | 898,19 | 8.086 | 1.058 | 10.286 | -9,93 | 30.04.2024 | 6 | — |
| F_SAHOL0424 | 86,69 | -2,98 | -0,08 | 90,50 | 86,59 | 19.806 | 586 | 211.408 | -0,56 | 30.04.2024 | 6 | — |
| F_SASA0424 | 40,45 | 1,13 | -4,44 | 41,25 | 40,15 | 13.092 | 257 | 99.139 | -4,05 | 30.04.2024 | 6 | — |
| F_SISE0424 | 48,69 | 1,63 | 0,06 | 49,19 | 47,69 | 15.004 | 424 | 163.111 | -4,22 | 30.04.2024 | 6 | — |
| F_SOKM0424 | 56,70 | -1,70 | -13,08 | 58,44 | 56,41 | 4.081 | 135 | 59.579 | -9,27 | 30.04.2024 | 6 | — |
| F_TAVHL0424 | 196,79 | -0,43 | -0,87 | 204,18 | 195,56 | 3.742 | 179 | 21.207 | -3,17 | 30.04.2024 | 6 | — |
| F_TCELL0424 | 78,23 | 0,89 | 4,85 | 80,05 | 77,25 | 19.559 | 653 | 167.590 | -7,34 | 30.04.2024 | 6 | — |
| F_THYAO0424 | 306,41 | 0,04 | 0,60 | 314,80 | 306,00 | 27.752 | 2.031 | 115.461 | -4,58 | 30.04.2024 | 6 | — |
| F_TKFEN0424 | 45,38 | -1,09 | 7,54 | 47,28 | 44,87 | 10.760 | 232 | 57.450 | -7,33 | 30.04.2024 | 6 | — |
| F_TOASO0424 | 267,33 | 0,54 | -1,49 | 269,20 | 262,93 | 4.541 | 240 | 33.351 | -4,32 | 30.04.2024 | 6 | — |
| F_TSKB0424 | 9,47 | -1,15 | -5,02 | 9,78 | 9,43 | 3.338 | 106 | 162.913 | -1,97 | 30.04.2024 | 6 | — |
| F_TTKOM0424 | 38,76 | 0,10 | 3,91 | 39,69 | 37,34 | 19.468 | 380 | 95.210 | -7,95 | 30.04.2024 | 6 | — |
| F_TUPRS0424 | 190,99 | -0,86 | 2,45 | 195,75 | 190,21 | 15.275 | 689 | 64.574 | -1,38 | 30.04.2024 | 6 | — |
| F_VAKBN0424 | 17,15 | 2,88 | 0,88 | 17,65 | 16,30 | 15.376 | 750 | 244.565 | 19,26 | 30.04.2024 | 6 | ▲ |
| F_VESTL0424 | 88,08 | -0,47 | -0,08 | 89,64 | 87,30 | 3.610 | 144 | 46.595 | 0,81 | 30.04.2024 | 6 | ▼ |
| F_YKBNK0424 | 30,98 | -4,50 | -3,85 | 32,77 | 30,85 | 23.183 | 1.792 | 656.178 | -2,77 | 30.04.2024 | 6 | — |

*Yukarı yönlü trend beklentisi için son işlem gününde fiyat ve açık pozisyon yüzde değişimleri pozitif olan kontratlar baz alınırken; aşağı yönlü trend beklentileri için son işlem gününde fiyattaki negatif yüzde değişmeye karşılık, yine son işlem günündeki açık pozisyonundaki pozitif yüzde değişme durumu dikkate alınmıştır. Belirtilen bu iki durum haricindeki fiyat ve açık pozisyon değişimleri için ise yatay/nötr işaretli kullanılmıştır.

Yasal Çekinceler

Burada yer alan bilgiler INVESTAZ Yatırım Menkul Değerler A.Ş. tarafından genel bilgilendirme amacı ile hazırlanmıştır. Yatırım bilgi, yorum ve tavsiyeleri yatırım danışmanlığı kapsamında değildir. Yatırım danışmanlığı hizmeti, SPK tarafından yetkilendirilmiş yetkili kuruluşlar tarafından kişilerin risk ve getiri tercihleri dikkate alınarak sözleşme imzalanmak suretiyle kişiye özel olarak sunulmaktadır. Burada yer alan yorum ve tavsiyeler ise genel nitelikte olup tavsiyede bulunanların kişisel görüşlerine dayanmaktadır. Herhangi bir yatırım aracının alım-satım önerisi ya da getiri vaadi olarak yorumlanmamalıdır. Bu görüşler mali durumunuz ile risk ve getiri tercihlerinize uygun olmayabilir. Bu nedenle, sadece burada yer alan bilgilere dayanarak yatırım kararı verilmesi beklentilerinize uygun sonuçlar doğurmayabilir. Tüm veriler, INVESTAZ Yatırım Menkul Değerler A.Ş tarafından güvenilir olduğuna inanılan kaynaklardan alınmıştır. Burada yer alan fiyatlar, veriler ve bilgilerin tam ve doğru olduğu garanti edilemez; içerik, haber verilmeksizin değiştirilebilir. Bu kaynakların kullanılması nedeni ile ortaya çıkabilecek hatalardan veya zararlılardan kurum çalışanları ile INVESTAZ Yatırım Menkul Değerler A.Ş. Sorumlu değildir.

- InvestAZ Yatırım'da hisse hesabınız var ise ViOP hesabı açmak için telefon ile talimat vermeniz yeterli.
- InvestAZ Yatırım e-Şubeden ViOP ve Hisse hesaplarınız arasında kolaylıkla bakiye aktarabilirsiniz.
- ViOP kontrat işlemi yaptığınızda gün sonunda tüm bakiyeniz nemalanır.
- Nakit teminat tamamlama saati 11:00'dır.
- Viop hesabınızdan cari hesabınıza teminat çekme son saat 15:30'dur.
- Teminat yatırma son saat 19:00'dır.
- Saat 15:40'dan sonra gelen teminatlar ertesi gün nemalandırılır.
- ViOP konusunda detaylı eğitim taleplerinizi egitim@investaz.com.tr adresine yazabilirsiniz.
- Risk üstlenmeden sanal/deneme hesap açmak için genelmudurluksatis@investaz.com.tr adresine talebinizi yazabilirsiniz.

MARGİN CALL SAATİ KURUMUMUZDA 14:30 OLARAK UYGULANMAKTADIR.

HESAP AÇMAK İÇİN TIKLAYINIZ

InvestAZ Yatırım Menkul Değerler

Adres: Büyükdere Caddesi, Özsezen İş Merkezi,C Blok No:126 Esentepe, Şişli

Kaynaklar : INVESTAZ Yatırım Araştırma, Matriks ve Finnet Raporu

Hazırlayan Birim: InvestAZ Yatırım Araştırma ve Strateji Departmanı

Web Adresi : www.investaz.com.tr

Mail: arastirma@investaz.com.tr

Tel: 90 (212) 238 88 88

Yasal Çekinceler

Burada yer alan bilgiler INVESTAZ Yatırım Menkul Değerler A.Ş. tarafından genel bilgilendirme amacı ile hazırlanmıştır. Yatırım bilgi, yorum ve tavsiyeleri yatırım danışmanlığı kapsamında değildir. Yatırım danışmanlığı hizmeti, SPK tarafından yetkilendirilmiş yetkili kuruluşlar tarafından kişilerin risk ve getiri tercihleri dikkate alınarak sözleşme imzalanmak suretiyle kişiye özel olarak sunulmaktadır. Burada yer alan yorum ve tavsiyeler ise genel nitelikte olup tavsiyede bulunanların kişisel görüşlerine dayanmaktadır. Herhangi bir yatırım aracının alım-satım önerisi ya da getiri vaadi olarak yorumlanmamalıdır. Bu görüşler mali durumunuz ile risk ve getiri tercihlerinize uygun olmayabilir. Bu nedenle, sadece burada yer alan bilgilere dayanarak yatırım kararı verilmesi beklentilerinize uygun sonuçlar doğurmayabilir. Tüm veriler, INVESTAZ Yatırım Menkul Değerler A.Ş tarafından güvenilir olduğuna inanılan kaynaklardan alınmıştır. Burada yer alan fiyatlar, veriler ve bilgilerin tam ve doğru olduğu garanti edilemez; içerik, haber verilmeksizin değiştirilebilir. Bu kaynakların kullanılması nedeni ile ortaya çıkabilecek hatalardan veya zararlardan kurum çalışanları ile INVESTAZ Yatırım Menkul Değerler A.Ş. Sorumlu değildir.