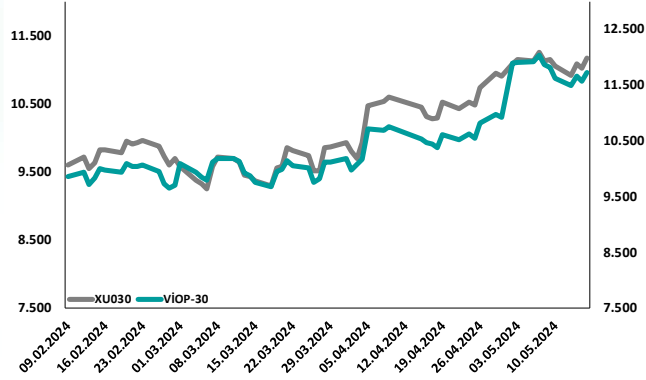
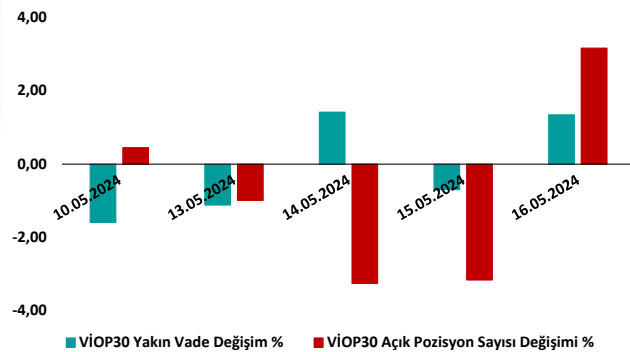


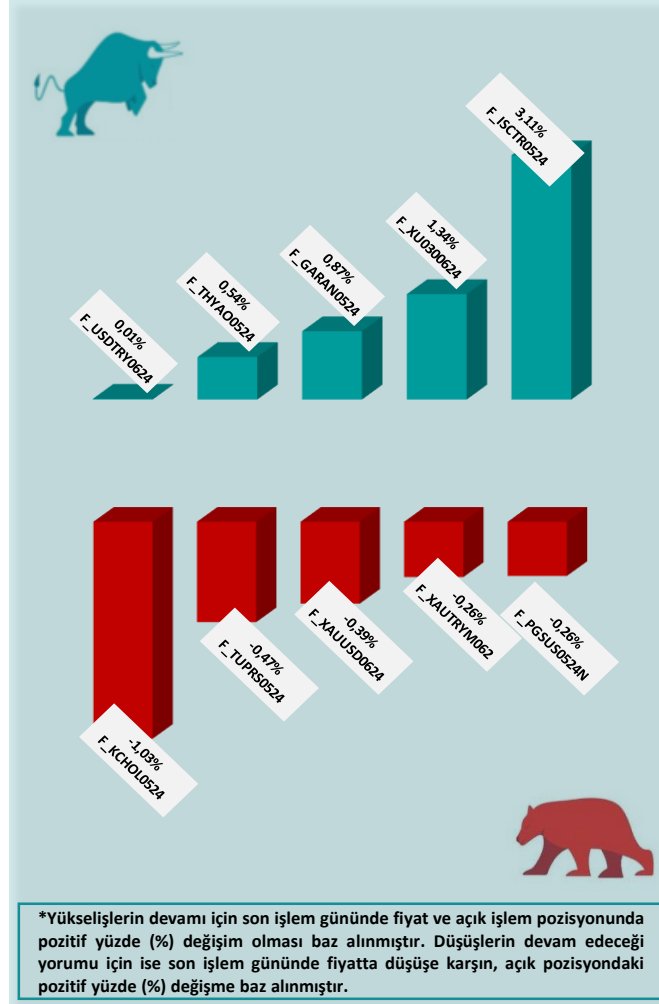
BİST30 ve VIOP30 Yakın Vade Performansı



VIOP30 Günlük Performans ve Açık Pozisyon Değişimi %



Yükseliş ve Düşüşün Devam Etmesi Beklenen Kontratlar* ile Son İşlem Günü Getirileri



Yasal Çekinceler

Burada yer alan bilgiler INVESTAZ Yatırım Menkul Değerler A.Ş. tarafından genel bilgilendirme amacı ile hazırlanmıştır. Yatırım bilgi, yorum ve tavsiyeleri yatırım danışmanlığı kapsamında değildir. Yatırım danışmanlığı hizmeti, SPK tarafından yetkilendirilmiş yetkili kuruluşlar tarafından kişilerin risk ve getiri tercihleri dikkate alınarak sözleşme imzalanmak suretiyle kişiye özel olarak sunulmaktadır. Burada yer alan yorum ve tavsiyeler ise genel nitelikte olup tavsiyede bulunanların kişisel görüşlerine dayanmaktadır. Herhangi bir yatırım aracının alım-satım önerisi ya da getiri vaadi olarak yorumlanmamalıdır. Bu görüşler mali durumunuz ile risk ve getiri tercihlerinize uygun olmayabilir. Bu nedenle, sadece burada yer alan bilgilere dayanarak yatırım kararı verilmesi beklentilerinize uygun sonuçlar doğurmayabilir. Tüm veriler, INVESTAZ Yatırım Menkul Değerler A.Ş tarafından güvenilir olduğuna inanılan kaynaklardan alınmıştır. Burada yer alan fiyatlar, veriler ve bilgilerin tam ve doğru olduğu garanti edilemez; içerik, haber verilmeksizin değiştirilebilir. Bu kaynakların kullanılması nedeni ile ortaya çıkabilecek hatalardan veya zararlılardan kurum çalışanları ile INVESTAZ Yatırım Menkul Değerler A.Ş. Sorumlu değildir.

Hacmi En Çok Artan Pay Vadeli Kontratları

1	2	3
F_THYAO0524	F_YKBNK0524	F_AKBNK0524
312,79	33,08	60,14
▲ 0,40%	▲ 1,41%	▲ 3,00%
1.983 milyon TL	1.832 milyon TL	1.545 milyon TL
4	5	6
F_ISCTR0524	F_GARAN0524	F_SASA0524
14,57	90,43	50,26
▲ 3,19%	▲ 0,88%	▲ 5,10%
1.355 milyon TL	953 milyon TL	935 milyon TL

Son İşlem Gününde En Çok Yükselen ve En Çok Düşen Kontratlar

Değişim	Kontrat	Hacim (TL)
5,60%	F_AEFES0524	122.809.500
5,16%	F_SASA0624	42.648.447
5,10%	F_SASA0524	934.769.693
4,98%	F_OYAKC0624	7.519.847
4,92%	F_AKSEN0624	11.469.066
Değişim	Kontrat	Hacim
-2,75%	F_VESTL0624	5.313.827
-2,52%	F_VESTL0524	211.351.857
-1,37%	F_SOKM0524	95.225.977
-1,29%	F_SOKM0624	5.777.845
-1,17%	F_DOAS0624	9.095.313

XU030
Yakın Vade
11.732,00
▲ 1,34%

USDTRY
Yakın Vade
32,5885
▼ -0,22%

EURTRY Yakın
Vade
35,4491
▼ -0,31%

EURUSD Yakın
Vade
1,0870
0,00%

XAUUSD Yakın
Vade
2.393
▼ -0,39%

XAGUSD Yakın
Vade
29,79
▼ -0,33%

Endeks Vadeli Sözleşmeler	Kapanış	Günlük Değişim %	Haftalık Değişim %	Yüksek	Düşük	İşlem Miktarı	İşlem Hacmi (milyon TL)	Açık Pozisyon Sayısı	Açık Pozisyon Değişimi %	Vade Tarihi	Vadeye Kalan Gün	Trend Yönü Beklentisi*
F_XU0300624	11.732	1,34	-0,69	11.738	11.499	80.327	20.363	253.574	3,17	28.06.2024	42	▲
F_XLBNK0624	12.702	1,86	-0,16	12.770	12.430	285	60	929	0,98	28.06.2024	42	▲

Döviz Vadeli Sözleşmeler	Kapanış	Günlük Değişim %	Haftalık Değişim %	Yüksek	Düşük	İşlem Miktarı	İşlem Hacmi (milyon TL)	Açık Pozisyon Sayısı	Açık Pozisyon Değişimi %	Vade Tarihi	Vadeye Kalan Gün	Trend Yönü Beklentisi*
F_USDTRY0524	32,5885	-0,22	-0,71	32,6618	32,5444	7.194	1.059	656.090	-1,91	31.05.2024	14	▬
F_EURTRY0524	35,4491	-0,31	0,14	35,5300	35,4000	48	23	3.208	-8,92	31.05.2024	14	▬
F_EURUSD0524	1,0870	0,00	0,78	1,0882	1,0856	108	31	8.743	2,59	31.05.2024	14	▬
F_GBPUUSD0524	1,2666	0,13	1,33	1,2695	1,2618	10	2	165	-14,51	31.05.2024	14	▬

Kıymetli Maden Vadeli Sözleşmeler	Kapanış	Günlük Değişim %	Haftalık Değişim %	Yüksek	Düşük	İşlem Miktarı	İşlem Hacmi (milyon TL)	Açık Pozisyon Sayısı	Açık Pozisyon Değişimi %	Vade Tarihi	Vadeye Kalan Gün	Trend Yönü Beklentisi*
F_XAUTRYM0624	2.563	-0,26	-0,13	2.584	2.556	2.997	504	1.138.768	9,64	28.06.2024	42	▼
F_XAUUSD0624	2.393	-0,39	1,30	2.408	2.388	2.991	902	67.105	1,88	28.06.2024	42	▼
F_XAGUSD0624	29,79	-0,33	4,27	29,92	29,56	11.140	1.521	204.411	-6,51	28.06.2024	42	▬

*Yukarı yönlü trend beklentisi için son işlem gününde fiyat ve açık pozisyon yüzde değişimleri pozitif olan kontratlar baz alınırken; aşağı yönlü trend beklentileri için son işlem gününde fiyatın negatif yüzde değişmeye karşılık, yine son işlem günündeki açık pozisyonundaki pozitif yüzde değişime durumu dikkate alınmıştır. Belirtilen bu iki durum haricindeki fiyat ve açık pozisyon değişimleri için ise yatay/nötr işareti kullanılmıştır.

Yasal Çekinceler

Burada yer alan bilgiler INVESTAZ Yatırım Menkul Değerler A.Ş. tarafından genel bilgilendirme amacı ile hazırlanmıştır. Yatırım bilgi, yorum ve tavsiyeleri yatırım danışmanlığı kapsamında değildir. Yatırım danışmanlığı hizmeti, SPK tarafından yetkilendirilmiş yetkili kuruluşlar tarafından kişilerin risk ve getiri tercihleri dikkate alınarak sözleşme imzalanmak suretiyle kişiye özel olarak sunulmaktadır. Burada yer alan yorum ve tavsiyeler ise genel nitelikte olup tavsiyede bulunanların kişisel görüşlerine dayanmaktadır. Herhangi bir yatırım aracının alım-satım önerisi ya da getiri vaadi olarak yorumlanmamalıdır. Bu görüşler mali durumunuz ile risk ve getiri tercihlerinize uygun olmayabilir. Bu nedenle, sadece burada yer alan bilgilere dayanarak yatırım kararı verilmesi beklentilerinize uygun sonuçlar doğurmayabilir. Tüm veriler, INVESTAZ Yatırım Menkul Değerler A.Ş tarafından güvenilir olduğuna inanılan kaynaklardan alınmıştır. Burada yer alan fiyatlar, veriler ve bilgilerin tam ve doğru olduğu garanti edilemez; içerik, haber verilmeksizin değiştirilebilir. Bu kaynakların kullanılması nedeni ile ortaya çıkabilecek hatalardan veya zararlardan kurum çalışanları ile INVESTAZ Yatırım Menkul Değerler A.Ş. Sorumlu değildir.

Pay Vadeli Sözleşmeler	Kapanış	Günlük Değişim %	Haftalık Değişim %	Yüksek	Düşük	İşlem Miktarı	İşlem Hacmi (milyon TL)	Açık Pozisyon Sayısı	Açık Pozisyon Değişimi %	Vade Tarihi	Vadeye Kalan Gün	Trend Yönü Beklentisi*
F_AEFES0524	208,18	6,27	2,67	208,18	195,16	2.976	123	6.632	-3,59	31.05.2024	14	▲
F_AKBNK0524	60,16	3,00	-1,78	60,20	57,79	38.087	1.545	253.699	-6,60	31.05.2024	14	▲
F_AKSEN0524	43,76	4,89	9,05	43,90	41,30	5.219	141	34.707	12,74	31.05.2024	14	▲
F_ALARK0524	116,56	-0,65	-4,44	117,76	114,81	6.626	175	63.160	-0,98	31.05.2024	14	▲
F_ARCLK0524	191,50	1,29	1,66	191,50	185,50	5.211	230	21.144	0,55	31.05.2024	14	▲
F_ASELS0524	61,99	1,51	-5,07	62,09	60,81	17.905	403	112.454	0,06	31.05.2024	14	▲
F_ASTOR0524	105,45	1,71	-6,07	105,87	103,41	7.713	151	37.880	-2,09	31.05.2024	14	▲
F_BIMAS0524	474,50	-0,04	9,41	477,20	468,77	9.462	656	23.181	-1,47	31.05.2024	14	▲
F_CIMSA0524	33,26	2,91	-1,92	33,30	32,07	2.235	37	23.624	4,70	31.05.2024	14	▲
F_DOAS0524	295,78	-0,01	-3,17	299,77	291,50	1.350	55	6.753	0,85	31.05.2024	14	▲
F_DOHOL0524	15,02	0,74	1,49	15,06	14,72	5.907	215	517.972	0,43	31.05.2024	14	▲
F_EKGYO0524	9,01	1,01	-15,79	9,05	8,84	12.054	565	1.187.534	-0,74	31.05.2024	14	▲
F_ENJSA0524	67,40	1,97	0,25	67,40	65,00	2.281	66	22.224	1,41	31.05.2024	14	▲
F_ENKAI0524	37,74	1,89	-3,40	37,78	36,76	9.803	142	108.297	0,19	31.05.2024	14	▲
F_EREGL0524	46,51	1,11	-0,43	46,53	45,39	20.334	873	485.348	2,16	31.05.2024	14	▲
F_FROTO0524	1.209,51	0,33	3,07	1.217,16	1.175,00	2.609	390	3.381	-3,40	31.05.2024	14	▲
F_GARAN0524	90,40	0,87	-1,18	90,85	89,35	25.879	953	114.031	0,19	31.05.2024	14	▲
F_GUBRF0524	153,80	1,08	-4,83	154,10	151,27	3.463	113	24.243	5,35	31.05.2024	14	▲
F_HALKB0524	17,04	2,90	-4,05	17,09	16,50	8.025	324	256.671	0,69	31.05.2024	14	▲
F_HEKTS0524	15,84	1,80	-4,58	15,86	15,50	9.889	130	184.572	0,93	31.05.2024	14	▲
F_ISCTR0524	14,57	3,11	3,41	14,60	13,98	19.400	1.355	835.209	1,23	31.05.2024	14	▲
F_KCHOL0524	243,18	-1,03	0,61	245,40	237,45	18.923	824	44.966	3,97	31.05.2024	14	▲
F_KONTR0524	227,00	1,77	-6,40	228,86	222,70	5.921	215	25.528	-0,70	31.05.2024	14	▲
F_KOZAA0524	48,57	0,64	-9,49	48,60	47,68	3.531	76	77.588	-1,31	31.05.2024	14	▲
F_KOZAL0524	21,68	0,42	-8,14	21,75	21,20	10.246	265	386.943	1,66	31.05.2024	14	▲

*Yukarı yönlü trend beklentisi için son işlem gününde fiyat ve açık pozisyon yüzde değişimleri pozitif olan kontratlar baz alınırken; aşağı yönlü trend beklentileri için son işlem gününde fiyattaki negatif yüzde değişmeye karşılık, yine son işlem günündeki açık pozisyonundaki pozitif yüzde değişme durumu dikkate alınmıştır. Belirtilen bu iki durum haricindeki fiyat ve açık pozisyon değişimleri için ise yatay/nötr işareti kullanılmıştır.

Yasal Çekinceler

Burada yer alan bilgiler INVESTAZ Yatırım Menkul Değerler A.Ş. tarafından genel bilgilendirme amacı ile hazırlanmıştır. Yatırım bilgi, yorum ve tavsiyeleri yatırım danışmanlığı kapsamında değildir. Yatırım danışmanlığı hizmeti, SPK tarafından yetkilendirilmiş yetkili kuruluşlar tarafından kişilerin risk ve getiri tercihleri dikkate alınarak sözleşme imzalanmak suretiyle kişiye özel olarak sunulmaktadır. Burada yer alan yorum ve tavsiyeler ise genel nitelikte olup tavsiyede bulunanların kişisel görüşlerine dayanmaktadır. Herhangi bir yatırım aracının alım-satım önerisi ya da getiri vaadi olarak yorumlanmamalıdır. Bu görüşler mali durumunuz ile risk ve getiri tercihlerinize uygun olmayabilir. Bu nedenle, sadece burada yer alan bilgilere dayanarak yatırım kararı verilmesi beklentilerinize uygun sonuçlar doğurmayabilir. Tüm veriler, INVESTAZ Yatırım Menkul Değerler A.Ş tarafından güvenilir olduğuna inanılan kaynaklardan alınmıştır. Burada yer alan fiyatlar, veriler ve bilgilerin tam ve doğru olduğu garanti edilemez; içerik, haber verilmeksizin değiştirilebilir. Bu kaynakların kullanılması nedeni ile ortaya çıkabilecek hatalardan veya zararlılardan kurum çalışanları ile INVESTAZ Yatırım Menkul Değerler A.Ş. Sorumlu değildir.

Pay Vadeli Sözleşmeler	Kapanış	Günlük Değişim %	Haftalık Değişim %	Yüksek	Düşük	İşlem Miktarı	İşlem Hacmi (milyon TL)	Açık Pozisyon Sayısı	Açık Pozisyon Değişimi %	Vade Tarihi	Vadeye Kalan Gün	Trend Yönü Beklentisi*
F_KRDM0524	28,35	5,12	0,57	28,44	26,45	17.241	587	223.576	-5,53	31.05.2024	14	🟡
F_MGROS0524	486,15	1,24	1,38	487,00	475,38	3.176	239	15.895	-2,54	31.05.2024	14	🟡
F_ODAS0524	9,65	4,21	-0,62	9,65	9,20	7.852	197	562.904	3,24	31.05.2024	14	🟢
F_OYAKC0524	63,69	4,87	3,34	63,71	60,63	11.068	246	44.058	-11,98	31.05.2024	14	🟡
F_PETKM0524	20,72	1,92	0,73	20,77	20,26	12.242	657	460.825	0,06	31.05.2024	14	🟢
F_PGSUS0524N1	206,44	-0,26	0,00	208,69	199,07	4.658	627	9.410	5,19	31.05.2024	14	🔴
F_SAHOL0524	101,11	0,13	2,40	101,38	98,13	19.270	588	142.738	1,42	31.05.2024	14	🟢
F_SASA0524	50,43	4,98	7,14	50,45	47,78	34.206	935	114.809	-7,00	31.05.2024	14	🟡
F_SISE0524	52,32	0,42	-1,08	52,60	51,67	19.690	482	176.102	-1,16	31.05.2024	14	🟡
F_SOKM0524	66,11	-1,15	0,67	67,15	65,50	3.097	95	47.550	-1,40	31.05.2024	14	🟡
F_TAVHL0524	235,01	3,69	3,76	235,01	224,75	4.757	222	16.493	1,92	31.05.2024	14	🟢
F_TCELL0524	86,28	1,54	0,48	86,30	84,44	15.110	459	112.128	-5,53	31.05.2024	14	🟡
F_THYAO0524	313,60	0,54	-6,22	314,33	308,58	26.730	1.983	133.927	0,98	31.05.2024	14	🟢
F_TKFEN0524	55,67	-0,07	4,76	55,85	54,37	4.488	91	43.852	-1,14	31.05.2024	14	🟡
F_TOASO0524	292,89	4,19	4,05	293,99	278,63	7.603	413	34.095	-1,70	31.05.2024	14	🟡
F_TSKB0524	10,49	1,84	-2,05	10,50	10,25	2.526	71	230.215	4,25	31.05.2024	14	🟢
F_TTKOM0524	42,59	1,82	-0,07	42,71	41,41	11.584	309	94.980	3,51	31.05.2024	14	🟢
F_TUPRS0524	184,54	-0,47	-5,03	185,85	182,72	18.869	833	59.509	0,99	31.05.2024	14	🔴
F_VAKBN0524	21,26	1,48	0,28	21,34	20,80	8.548	366	315.404	-1,44	31.05.2024	14	🟡
F_VESTL0524	97,79	-2,13	-7,50	100,73	96,40	5.097	211	34.592	14,18	31.05.2024	14	🔴
F_YKBNK0524	33,09	1,32	0,98	33,26	32,40	22.386	1.832	520.487	-3,48	31.05.2024	14	🟡

*Yukarı yönlü trend beklentisi için son işlem gününde fiyat ve açık pozisyon yüzde değişimleri pozitif olan kontratlar baz alınırken; aşağı yönlü trend beklentileri için son işlem gününde fiyattaki negatif yüzde değişmeye karşılık, yine son işlem günündeki açık pozisyonundaki pozitif yüzde değişme durumu dikkate alınmıştır. Belirtilen bu iki durum haricindeki fiyat ve açık pozisyon değişimleri için ise yatay/nötr işareti kullanılmıştır.

Yasal Çekinceler

Burada yer alan bilgiler INVESTAZ Yatırım Menkul Değerler A.Ş. tarafından genel bilgilendirme amacı ile hazırlanmıştır. Yatırım bilgi, yorum ve tavsiyeleri yatırım danışmanlığı kapsamında değildir. Yatırım danışmanlığı hizmeti, SPK tarafından yetkilendirilmiş yetkili kuruluşlar tarafından kişilerin risk ve getiri tercihleri dikkate alınarak sözleşme imzalanmak suretiyle kişiye özel olarak sunulmaktadır. Burada yer alan yorum ve tavsiyeler ise genel nitelikte olup tavsiyede bulunanların kişisel görüşlerine dayanmaktadır. Herhangi bir yatırım aracının alım-satım önerisi ya da getiri vaadi olarak yorumlanmamalıdır. Bu görüşler mali durumunuz ile risk ve getiri tercihlerinize uygun olmayabilir. Bu nedenle, sadece burada yer alan bilgilere dayanarak yatırım kararı verilmesi beklentilerinize uygun sonuçlar doğurmayabilir. Tüm veriler, INVESTAZ Yatırım Menkul Değerler A.Ş tarafından güvenilir olduğuna inanılan kaynaklardan alınmıştır. Burada yer alan fiyatlar, veriler ve bilgilerin tam ve doğru olduğu garanti edilemez; içerik, haber verilmeksizin değiştirilebilir. Bu kaynakların kullanılması nedeni ile ortaya çıkabilecek hatalardan veya zararlardan kurum çalışanları ile INVESTAZ Yatırım Menkul Değerler A.Ş. Sorumlu değildir.

- InvestAZ Yatırım'da hisse hesabınız var ise VİOP hesabı açmak için telefon ile talimat vermeniz yeterli.
- InvestAZ Yatırım e-Şubeden VİOP ve Hisse hesaplarınız arasında kolaylıkla bakiye aktarabilirsiniz.
- VİOP kontrat işlemi yaptığınızda gün sonunda tüm bakiyeniz nemalanır.
- Nakit teminat tamamlama saati 11:00'dır.
- Viop hesabınızdan cari hesabınıza teminat çekme son saat 15:30'dur.
- Teminat yatırma son saat 19:00'dır.
- Saat 15:40'dan sonra gelen teminatlar ertesi gün nemalandırılır.
- VİOP konusunda detaylı eğitim taleplerinizi egitim@investaz.com.tr adresine yazabilirsiniz.
- Risk üstlenmeden sanal/deneme hesap açmak için genelmudurluksatis@investaz.com.tr adresine talebinizi yazabilirsiniz.

MARGİN CALL SAATİ KURUMUMUZDA 14:30 OLARAK UYGULANMAKTADIR.

HESAP AÇMAK İÇİN TIKLAYINIZ

InvestAZ Yatırım Menkul Değerler

Adres: Büyükdere Caddesi, Özsezen İş Merkezi,C Blok No:126 Esentepe, Şişli

Kaynaklar : INVESTAZ Yatırım Araştırma, Matriks ve Finnet Raporu

Hazırlayan Birim: InvestAZ Yatırım Araştırma ve Strateji Departmanı

Web Adresi : www.investaz.com.tr

Mail: arastirma@investaz.com.tr

Tel: 90 (212) 238 88 88

Yasal Çekinceler

Burada yer alan bilgiler INVESTAZ Yatırım Menkul Değerler A.Ş. tarafından genel bilgilendirme amacı ile hazırlanmıştır. Yatırım bilgi, yorum ve tavsiyeleri yatırım danışmanlığı kapsamında değildir. Yatırım danışmanlığı hizmeti, SPK tarafından yetkilendirilmiş yetkili kuruluşlar tarafından kişilerin risk ve getiri tercihleri dikkate alınarak sözleşme imzalanmak suretiyle kişiye özel olarak sunulmaktadır. Burada yer alan yorum ve tavsiyeler ise genel nitelikte olup tavsiyede bulunanların kişisel görüşlerine dayanmaktadır. Herhangi bir yatırım aracının alım-satım önerisi ya da getiri vaadi olarak yorumlanmamalıdır. Bu görüşler mali durumunuz ile risk ve getiri tercihlerinize uygun olmayabilir. Bu nedenle, sadece burada yer alan bilgilere dayanarak yatırım kararı verilmesi beklentilerinize uygun sonuçlar doğurmayabilir. Tüm veriler, INVESTAZ Yatırım Menkul Değerler A.Ş tarafından güvenilir olduğuna inanılan kaynaklardan alınmıştır. Burada yer alan fiyatlar, veriler ve bilgilerin tam ve doğru olduğu garanti edilemez; içerik, haber verilmeksizin değiştirilebilir. Bu kaynakların kullanılması nedeni ile ortaya çıkabilecek hatalardan veya zararlardan kurum çalışanları ile INVESTAZ Yatırım Menkul Değerler A.Ş. Sorumlu değildir.