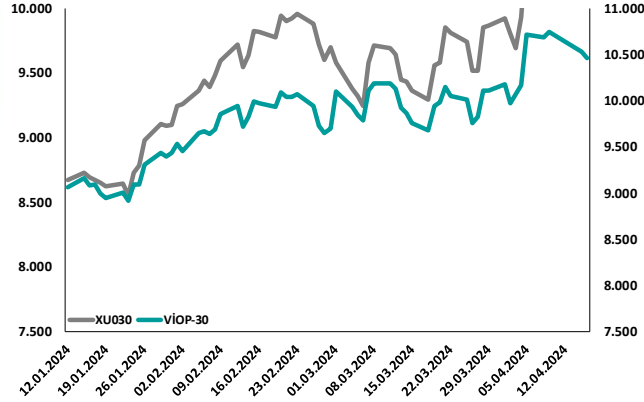
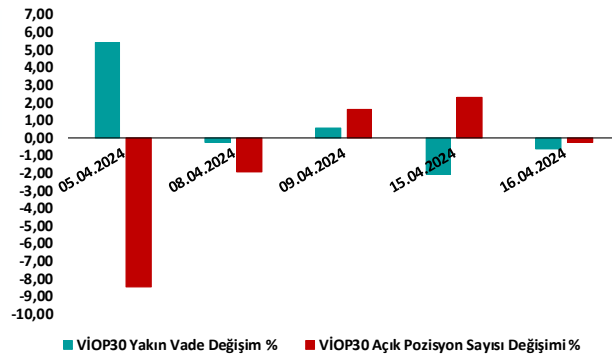


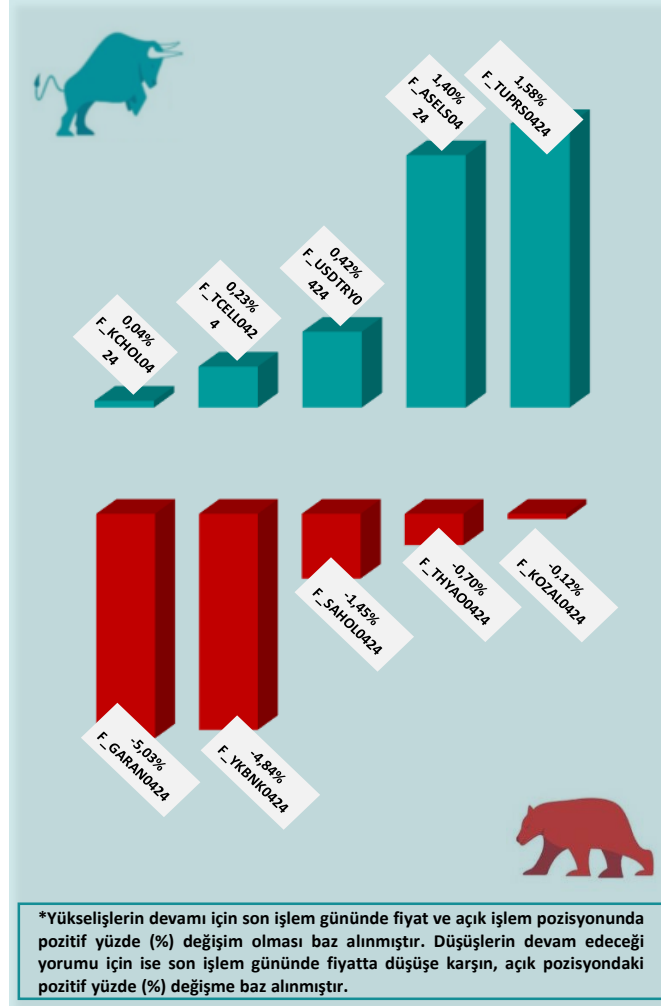
## BİST30 ve VİOP30 Yakın Vade Performansı



## VİOP30 Günlük Performans ve Açık Pozisyon Değişimi %



## Yükseliş ve Düşüşün Devam Etmesi Beklenen Kontratlar\* ile Son İşlem Günü Getirileri



## Yasal Çekinceler

Burada yer alan bilgiler INVESTAZ Yatırım Menkul Değerler A.Ş. tarafından genel bilgilendirme amacı ile hazırlanmıştır. Yatırım bilgi, yorum ve tavsiyeleri yatırım danışmanlığı kapsamında değildir. Yatırım danışmanlığı hizmeti, SPK tarafından yetkilendirilmiş yetkili kuruluşlar tarafından kişilerin risk ve getiri tercihleri dikkate alınarak sözleşme imzalanmak suretiyle kişiye özel olarak sunulmaktadır. Burada yer alan yorum ve tavsiyeler ise genel nitelikte olup tavsiyede bulunanların kişisel görüşlerine dayanmaktadır. Herhangi bir yatırım aracının alım-satım önerisi ya da getiri vaadi olarak yorumlanmamalıdır. Bu görüşler mali durumunuz ile risk ve getiri tercihlerinize uygun olmayabilir. Bu nedenle, sadece burada yer alan bilgilere dayanarak yatırım kararı verilmesi beklentilerinize uygun sonuçlar doğurmayabilir. Tüm veriler, INVESTAZ Yatırım Menkul Değerler A.Ş tarafından güvenilir olduğuna inanılan kaynaklardan alınmıştır. Burada yer alan fiyatlar, veriler ve bilgilerin tam ve doğru olduğu garanti edilemez; içerik, haber verilmeksizin değiştirilebilir. Bu kaynakların kullanılması nedeni ile ortaya çıkabilecek hatalardan veya zararlardan kurum çalışanları ile INVESTAZ Yatırım Menkul Değerler A.Ş. Sorumlu değildir.

## Hacmi En Çok Artan Pay Vadeli Kontratları

Sıra	Kontrat	Değişim (%)	Hacim (TL)
1	F_THYAO0424	-0,66%	2.328 milyon TL
2	F_YKBNK0424	-4,99%	2.160 milyon TL
3	F_AKBNK0424	-3,68%	2.146 milyon TL
4	F_KCHOL0424	0,08%	1.112 milyon TL
5	F_KOZAL0424	-0,16%	993 milyon TL
6	F_TUPRS0424	1,73%	957 milyon TL

## Son İşlem Gününde En Çok Yükselen ve En Çok Düşen Kontratlar

Değişim	Kontrat	Hacim (TL)
3,65%	F_DOAS0524	26.049.102
3,60%	F_DOAS0424	156.433.743
2,31%	_XAUTRYM062	314.080.292
2,28%	_XAUTRYM042	596.783.238
2,20%	F_AEFES0524	6.693.262
Değişim	Kontrat	Hacim
-5,48%	F_ALARK0424	472.708.256
-5,28%	F_ALARK0524	41.004.942
-5,02%	F_HALKB0424	272.635.681
-4,99%	F_YKBNK0424	2.159.840.816
-4,94%	F_VAKBN0424	238.373.226

XU030  
Yakın Vade  
10.464,50  
▼ -0,61%

USDTRY  
Yakın Vade  
33,0386  
▲ 0,42%

EURTRY Yakın Vade  
35,1807  
▲ 0,49%

EURUSD  
Yakın Vade  
1,0652  
▲ 0,06%

XAUUSD  
Yakın Vade  
2.395  
▲ 0,18%

XAGUSD  
Yakın Vade  
28,30  
▼ -2,11%

Endeks Vadeli Sözleşmeler	Kapanış	Günlük Değişim %	Haftalık Değişim %	Yüksek	Düşük	İşlem Miktarı	İşlem Hacmi (milyon TL)	Açık Pozisyon Sayısı	Açık Pozisyon Değişimi %	Vade Tarihi	Vadeye Kalan Gün	Trend Yönü Beklentisi
F_XU0300424	10.465	-0,61	-2,68	10.604	10.424	85.150	25.574	282.129	-0,28	30.04.2024	13	—
F_XLBNK0424	11.014	-3,24	-3,59	11.446	10.986	590	129	1.236	-25,00	30.04.2024	13	—

Döviz Vadeli Sözleşmeler	Kapanış	Günlük Değişim %	Haftalık Değişim %	Yüksek	Düşük	İşlem Miktarı	İşlem Hacmi (milyon TL)	Açık Pozisyon Sayısı	Açık Pozisyon Değişimi %	Vade Tarihi	Vadeye Kalan Gün	Trend Yönü Beklentisi *
F_USDTRY0424	33,0386	0,42	1,18	33,0693	32,8705	5.818	1.280	921.627	0,28	30.04.2024	13	▲
F_EURTRY0424	35,1807	0,49	-0,98	35,2305	34,9614	185	76	18.696	-0,37	30.04.2024	13	—
F_EURUSD0424	1,0652	0,06	-2,09	1,0667	1,0617	326	121	33.215	1,47	30.04.2024	13	▲
F_GBPUSD0424	1,2449	-0,07	-1,57	1,2474	1,2414	8	1	91	-3,19	30.04.2024	13	—

Kıymetli Maden Vadeli Sözleşmeler	Kapanış	Günlük Değişim %	Haftalık Değişim %	Yüksek	Düşük	İşlem Miktarı	İşlem Hacmi (milyon TL)	Açık Pozisyon Sayısı	Açık Pozisyon Değişimi %	Vade Tarihi	Vadeye Kalan Gün	Trend Yönü Beklentisi *
F_XAUTRYM0424	2.540	2,21	2,20	2.544	2.505	14.001	597	1.093.286	-5,88	30.04.2024	13	—
F_XAUUSD0424	2.395	0,18	0,99	2.404	2.370	3.932	1.134	63.836	-1,40	30.04.2024	13	—
F_XAGUSD0424	28,30	-2,11	0,32	28,80	28,05	8.618	1.096	156.407	-6,74	30.04.2024	13	—

\*Yukarı yönlü trend beklentisi için son işlem gününde fiyat ve açık pozisyon yüzde değişimleri pozitif olan kontratlar baz alınırken; aşağı yönlü trend beklentileri için son işlem gününde fiyattaki negatif yüzde değişmeye karşılık, yine son işlem günündeki açık pozisyonundaki pozitif yüzde değişme durumu dikkate alınmıştır. Belirtilen bu iki durum haricindeki fiyat ve açık pozisyon değişimleri için ise yatay/nötr işareti kullanılmıştır.

#### Yasal Çekinceler

Burada yer alan bilgiler INVESTAZ Yatırım Menkul Değerler A.Ş. tarafından genel bilgilendirme amacı ile hazırlanmıştır. Yatırım bilgi, yorum ve tavsiyeleri yatırım danışmanlığı kapsamında değildir. Yatırım danışmanlığı hizmeti, SPK tarafından yetkilendirilmiş yetkili kuruluşlar tarafından kişilerin risk ve getiri tercihleri dikkate alınarak sözleşme imzalanmak suretiyle kişiye özel olarak sunulmaktadır. Burada yer alan yorum ve tavsiyeler ise genel nitelikte olup tavsiyede bulunanların kişisel görüşlerine dayanmaktadır. Herhangi bir yatırım aracının alım-satım önerisi ya da getiri vaadi olarak yorumlanmamalıdır. Bu görüşler mali durumunuz ile risk ve getiri tercihlerinize uygun olmayabilir. Bu nedenle, sadece burada yer alan bilgilere dayanarak yatırım kararı verilmesi beklentilerinize uygun sonuçlar doğurmayabilir. Tüm veriler, INVESTAZ Yatırım Menkul Değerler A.Ş tarafından güvenilir olduğuna inanılan kaynaklardan alınmıştır. Burada yer alan fiyatlar, veriler ve bilgilerin tam ve doğru olduğu garanti edilemez; içerik, haber verilmeksizin değiştirilebilir. Bu kaynakların kullanılması nedeni ile ortaya çıkabilecek hatalardan veya zararlardan kurum çalışanları ile INVESTAZ Yatırım Menkul Değerler A.Ş. Sorumlu değildir.

Pay Vadeli Sözleşmeler	Kapanış	Günlük Değişim %	Haftalık Değişim %	Yüksek	Düşük	İşlem Miktarı	İşlem Hacmi (milyon TL)	Açık Pozisyon Sayısı	Açık Pozisyon Değişimi %	Vade Tarihi	Vadeye Kalan Gün	Trend Yönü Beklentisi *
F_AEFES0424	164,99	2,54	-3,53	167,05	158,02	5.121	208	9.830	-2,57	30.04.2024	13	—
F_AKBNK0424	57,04	-3,58	-0,94	59,28	56,75	43.043	2.146	310.326	-1,89	30.04.2024	13	—
F_AKSEN0424	37,01	-2,99	-4,54	38,24	35,81	2.726	47	17.845	-7,82	30.04.2024	13	—
F_ALARK0424	138,80	-5,58	-3,54	148,11	138,58	16.536	473	49.632	-0,98	30.04.2024	13	—
F_ARCLK0424	164,88	-0,19	-4,04	167,81	161,21	5.969	214	17.427	3,73	30.04.2024	13	▼
F_ASELS0424	59,96	1,40	-0,08	60,39	58,25	20.997	562	116.500	10,92	30.04.2024	13	▲
F_ASTOR0424	97,92	-2,38	-5,27	100,10	96,88	8.807	194	26.840	-1,64	30.04.2024	13	—
F_BIMSA0424	398,62	-0,43	-1,60	402,34	391,71	6.889	423	20.863	-2,29	30.04.2024	13	—
F_CIMSA0424	30,53	-2,37	-6,26	31,25	30,36	1.891	36	45.323	7,08	30.04.2024	13	▼
F_DOAS0424	347,41	3,51	5,80	350,00	327,37	3.128	156	5.188	5,58	30.04.2024	13	▲
F_DOHOL0424	13,53	-2,17	-3,56	13,77	13,45	5.532	196	413.810	-0,54	30.04.2024	13	—
F_EKGYO0424	10,93	-1,18	-0,82	11,06	10,67	12.530	714	1.426.636	0,22	30.04.2024	13	▼
F_ENJSA0424	63,14	1,67	-0,72	63,45	60,60	2.950	73	28.374	-1,45	30.04.2024	13	—
F_ENKAI0424	34,82	-0,66	-4,13	35,26	34,52	10.080	167	94.597	2,29	30.04.2024	13	▼
F_EREGL0424	41,35	-0,93	-2,64	42,05	41,10	19.434	615	420.715	0,81	30.04.2024	13	▼
F_FROTO0424	1.177,00	1,47	-0,88	1.190,23	1.150,55	2.283	361	5.301	1,20	30.04.2024	13	▲
F_GARAN0424	72,12	-5,03	-5,35	76,52	71,91	33.255	885	140.006	6,45	30.04.2024	13	▼
F_GUBRF0424	157,69	-2,06	-0,79	161,70	154,90	4.450	146	15.665	0,04	30.04.2024	13	▼
F_HALKB0424	15,16	-4,83	-10,98	15,91	15,11	7.795	273	209.998	-4,00	30.04.2024	13	—
F_HEKTS0424	15,63	-1,39	-5,73	15,81	15,46	7.917	96	146.677	3,21	30.04.2024	13	▼
F_ISCTRO424N1	12,42	-4,46	-5,55	13,13	12,38	13.472	1.107	482.010	-3,77	30.04.2024	13	—
F_KCHOL0424	213,47	0,04	-0,36	215,85	209,49	22.923	1.112	65.307	0,07	30.04.2024	13	▲
F_KONTR0424	240,70	-3,89	-6,25	250,34	239,70	4.484	152	12.656	3,85	30.04.2024	13	▼
F_KOZAA0424	51,36	0,55	-1,15	52,17	50,41	10.529	236	55.548	2,56	30.04.2024	13	▲
F_KOZAL0424	25,00	-0,12	-1,15	25,82	24,61	26.199	993	412.214	3,05	30.04.2024	13	▼

\*Yukarı yönlü trend beklentisi için son işlem gününde fiyat ve açık pozisyon yüzde değişimleri pozitif olan kontratlar baz alınırken; aşağı yönlü trend beklentileri için son işlem gününde fiyattaki negatif yüzde değişmeye karşılık, yine son işlem günündeki açık pozisyonundaki pozitif yüzde değişme durumu dikkate alınmıştır. Belirtilen bu iki durum haricindeki fiyat ve açık pozisyon değişimleri için ise yatay/nötr işareti kullanılmıştır.

#### Yasal Çekinceler

Burada yer alan bilgiler INVESTAZ Yatırım Menkul Değerler A.Ş. tarafından genel bilgilendirme amacı ile hazırlanmıştır. Yatırım bilgi, yorum ve tavsiyeleri yatırım danışmanlığı kapsamında değildir. Yatırım danışmanlığı hizmeti, SPK tarafından yetkilendirilmiş yetkili kuruluşlar tarafından kişilerin risk ve getiri tercihleri dikkate alınarak sözleşme imzalanmak suretiyle kişiye özel olarak sunulmaktadır. Burada yer alan yorum ve tavsiyeler ise genel nitelikte olup tavsiyede bulunanların kişisel görüşlerine dayanmaktadır. Herhangi bir yatırım aracının alım-satım önerisi ya da getiri vaadi olarak yorumlanmamalıdır. Bu görüşler mali durumunuz ile risk ve getiri tercihlerinize uygun olmayabilir. Bu nedenle, sadece burada yer alan bilgilere dayanarak yatırım kararı verilmesi beklentilerinize uygun sonuçlar doğurmayabilir. Tüm veriler, INVESTAZ Yatırım Menkul Değerler A.Ş tarafından güvenilir olduğuna inanılan kaynaklardan alınmıştır. Burada yer alan fiyatlar, veriler ve bilgilerin tam ve doğru olduğu garanti edilemez; içerik, haber verilmeksizin değiştirilebilir. Bu kaynakların kullanılması nedeni ile ortaya çıkabilecek hatalardan veya zararlılardan kurum çalışanları ile INVESTAZ Yatırım Menkul Değerler A.Ş. Sorumlu değildir.

Pay Vadeli Sözleşmeler	Kapanış	Günlük Değişim %	Haftalık Değişim %	Yüksek	Düşük	İşlem Miktarı	İşlem Hacmi (milyon TL)	Açık Pozisyon Sayısı	Açık Pozisyon Değişimi %	Vade Tarihi	Vadeye Kalan Gün	Trend Yönü Beklentisi *
F_KRDMD0424	24,00	-1,60	-4,15	24,27	23,71	11.476	311	248.715	0,66	30.04.2024	13	▼
F_MGROS0424	430,51	-2,65	-6,98	442,00	428,49	3.879	281	12.706	10,78	30.04.2024	13	▼
F_ODAS0424	9,44	-2,07	-0,32	9,67	9,26	10.854	283	485.786	0,77	30.04.2024	13	▼
F_OYAKC0424	57,36	-2,99	-5,38	59,13	57,02	7.227	117	45.962	-1,28	30.04.2024	13	→
F_PETKM0424	20,39	0,10	-3,04	20,63	20,02	14.016	425	380.521	5,33	30.04.2024	13	▲
F_PGSUS0424	854,51	-0,98	-5,08	864,60	848,27	4.649	520	11.886	0,20	30.04.2024	13	▼
F_SAHOL0424	85,50	-1,45	-3,92	87,37	85,29	23.297	757	197.435	13,51	30.04.2024	13	▼
F_SASA0424	41,47	-2,03	-2,03	42,22	41,08	12.965	412	105.094	2,19	30.04.2024	13	▼
F_SISE0424	48,16	-1,03	-4,39	48,75	47,91	11.169	358	161.309	4,54	30.04.2024	13	▼
F_SOKM0424	64,12	-1,70	-2,26	64,98	63,63	2.887	84	57.259	-1,18	30.04.2024	13	→
F_TAVHL0424	197,88	-0,32	-3,71	200,74	193,72	4.221	171	21.885	-0,20	30.04.2024	13	→
F_TCELL0424	74,78	0,23	-2,97	75,51	73,26	16.182	478	174.746	1,23	30.04.2024	13	▲
F_THYAO0424	302,44	-0,70	-4,35	307,45	295,49	31.785	2.328	123.747	0,83	30.04.2024	13	▼
F_TKFEN0424	40,60	-3,79	-7,39	42,28	40,50	7.062	172	48.140	15,23	30.04.2024	13	▼
F_TOASO0424	268,78	-0,95	-2,07	272,50	263,25	8.268	435	32.223	-4,38	30.04.2024	13	→
F_TSKB0424	9,64	-3,31	-3,60	10,09	9,58	3.530	103	187.374	-0,98	30.04.2024	13	→
F_TTKOM0424	36,89	-1,10	-2,66	37,60	36,26	15.148	388	119.439	4,19	30.04.2024	13	▼
F_TUPRS0424	189,36	1,58	-0,74	192,60	177,01	23.023	957	62.305	0,56	30.04.2024	13	▲
F_VAKBN0424	16,25	-4,41	-7,93	16,94	16,08	6.072	238	209.618	-7,34	30.04.2024	13	→
F_VESTL0424	88,37	0,25	-3,29	90,45	85,09	9.529	321	41.018	-5,83	30.04.2024	13	→
F_YKBNK0424	30,66	-4,84	-4,93	32,15	30,50	26.084	2.160	701.869	10,91	30.04.2024	13	▼

\*Yukarı yönlü trend beklentisi için son işlem gününde fiyat ve açık pozisyon yüzde değişimleri pozitif olan kontratlar baz alınırken; aşağı yönlü trend beklentileri için son işlem gününde fiyattaki negatif yüzde değişmeye karşılık, yine son işlem günündeki açık pozisyonundaki pozitif yüzde değişme durumu dikkate alınmıştır. Belirtilen bu iki durum haricindeki fiyat ve açık pozisyon değişimleri için ise yatay/nötr işaretli kullanılmıştır.

#### Yasal Çekinceler

Burada yer alan bilgiler INVESTAZ Yatırım Menkul Değerler A.Ş. tarafından genel bilgilendirme amacı ile hazırlanmıştır. Yatırım bilgi, yorum ve tavsiyeleri yatırım danışmanlığı kapsamında değildir. Yatırım danışmanlığı hizmeti, SPK tarafından yetkilendirilmiş yetkili kuruluşlar tarafından kişilerin risk ve getiri tercihleri dikkate alınarak sözleşme imzalanmak suretiyle kişiye özel olarak sunulmaktadır. Burada yer alan yorum ve tavsiyeler ise genel nitelikte olup tavsiyede bulunanların kişisel görüşlerine dayanmaktadır. Herhangi bir yatırım aracının alım-satım önerisi ya da getiri vaadi olarak yorumlanmamalıdır. Bu görüşler mali durumunuz ile risk ve getiri tercihlerinize uygun olmayabilir. Bu nedenle, sadece burada yer alan bilgilere dayanarak yatırım kararı verilmesi beklentilerinize uygun sonuçlar doğurmayabilir. Tüm veriler, INVESTAZ Yatırım Menkul Değerler A.Ş tarafından güvenilir olduğuna inanılan kaynaklardan alınmıştır. Burada yer alan fiyatlar, veriler ve bilgilerin tam ve doğru olduğu garanti edilemez; içerik, haber verilmeksizin değiştirilebilir. Bu kaynakların kullanılması nedeni ile ortaya çıkabilecek hatalardan veya zararlarından kurum çalışanları ile INVESTAZ Yatırım Menkul Değerler A.Ş. Sorumlu değildir.

- InvestAZ Yatırım'da hisse hesabınız var ise ViOP hesabı açmak için telefon ile talimat vermeniz yeterli.
- InvestAZ Yatırım e-Şubeden ViOP ve Hisse hesaplarınız arasında kolaylıkla bakiye aktarabilirsiniz.
- ViOP kontrat işlemi yaptığınızda gün sonunda tüm bakiyeniz nemalanır.
- Nakit teminat tamamlama saati 11:00'dır.
- Viop hesabınızdan cari hesabınıza teminat çekme son saat 15:30'dur.
- Teminat yatırma son saat 19:00'dır.
- Saat 15:40'dan sonra gelen teminatlar ertesi gün nemalandırılır.
- ViOP konusunda detaylı eğitim taleplerinizi [egitim@investaz.com.tr](mailto:egitim@investaz.com.tr) adresine yazabilirsiniz.
- Risk üstlenmeden sanal/deneme hesap açmak için [genelmudurluksatis@investaz.com.tr](mailto:genelmudurluksatis@investaz.com.tr) adresine talebinizi yazabilirsiniz.

**MARGİN CALL SAATİ KURUMUMUZDA 14:30 OLARAK UYGULANMAKTADIR.**

**HESAP AÇMAK İÇİN TIKLAYINIZ**

**InvestAZ Yatırım Menkul Değerler**

**Adres:** Büyükdere Caddesi, Özsezen İş Merkezi,C Blok No:126 Esentepe, Şişli

**Kaynaklar :** INVESTAZ Yatırım Araştırma, Matriks ve Finnet Raporu

**Hazırlayan Birim:** InvestAZ Yatırım Araştırma ve Strateji Departmanı

**Web Adresi :** [www.investaz.com.tr](http://www.investaz.com.tr)

**Mail:** [arastirma@investaz.com.tr](mailto:arastirma@investaz.com.tr)

**Tel:** 90 (212) 238 88 88

**Yasal Çekinceler**

Burada yer alan bilgiler INVESTAZ Yatırım Menkul Değerler A.Ş. tarafından genel bilgilendirme amacı ile hazırlanmıştır. Yatırım bilgi, yorum ve tavsiyeleri yatırım danışmanlığı kapsamında değildir. Yatırım danışmanlığı hizmeti, SPK tarafından yetkilendirilmiş yetkili kuruluşlar tarafından kişilerin risk ve getiri tercihleri dikkate alınarak sözleşme imzalanmak suretiyle kişiye özel olarak sunulmaktadır. Burada yer alan yorum ve tavsiyeler ise genel nitelikte olup tavsiyede bulunanların kişisel görüşlerine dayanmaktadır. Herhangi bir yatırım aracının alım-satım önerisi ya da getiri vaadi olarak yorumlanmamalıdır. Bu görüşler mali durumunuz ile risk ve getiri tercihlerinize uygun olmayabilir. Bu nedenle, sadece burada yer alan bilgilere dayanarak yatırım kararı verilmesi beklentilerinize uygun sonuçlar doğurmayabilir. Tüm veriler, INVESTAZ Yatırım Menkul Değerler A.Ş tarafından güvenilir olduğuna inanılan kaynaklardan alınmıştır. Burada yer alan fiyatlar, veriler ve bilgilerin tam ve doğru olduğu garanti edilemez; içerik, haber verilmeksizin değiştirilebilir. Bu kaynakların kullanılması nedeni ile ortaya çıkabilecek hatalardan veya zararlardan kurum çalışanları ile INVESTAZ Yatırım Menkul Değerler A.Ş. Sorumlu değildir.