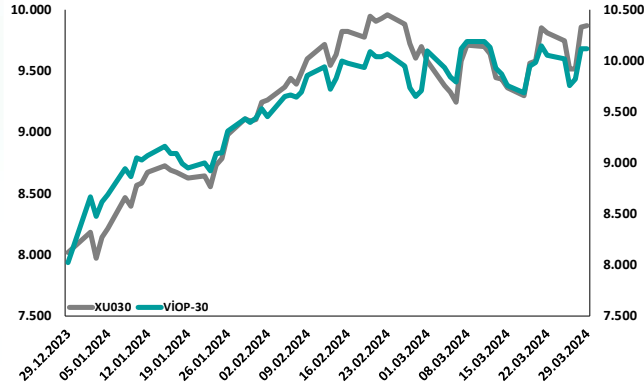
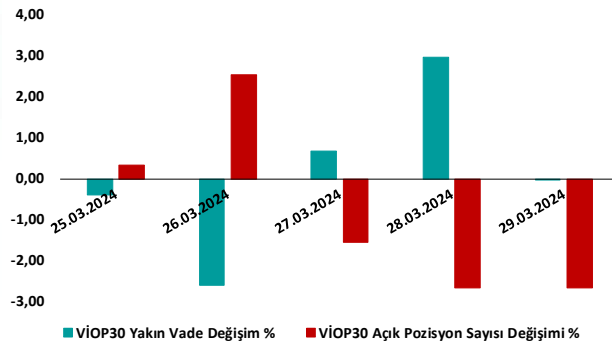



## BİST30 ve VİOP30 Yakın Vade Performansı



## VİOP30 Günlük Performans ve Açık Pozisyon Değişimi %



## Yükseliş ve Düşüşün Devam Etmesi Beklenen Kontratlar\* ile Son İşlem Günü Getirileri



\*Yükselişlerin devamı için son işlem gününde fiyat ve açık işlem pozisyonunda pozitif yüzde (%) değişim olması baz alınmıştır. Düşüşlerin devam edeceği yorumu için ise son işlem gününde fiyatta düşüşe karşın, açık pozisyonundaki pozitif yüzde (%) değişime baz alınmıştır.

## Yasal Çekinceler

Burada yer alan bilgiler INVESTAZ Yatırım Menkul Değerler A.Ş. tarafından genel bilgilendirme amacı ile hazırlanmıştır. Yatırım bilgi, yorum ve tavsiyeleri yatırım danışmanlığı kapsamında değildir. Yatırım danışmanlığı hizmeti, SPK tarafından yetkilendirilmiş yetkili kuruluşlar tarafından kişilerin risk ve getiri tercihleri dikkate alınarak sözleşme imzalanmak suretiyle kişiye özel olarak sunulmaktadır. Burada yer alan yorum ve tavsiyeler ise genel nitelikte olup tavsiyede bulunanların kişisel görüşlerine dayanmaktadır. Herhangi bir yatırım aracının alım-satım önerisi ya da getiri vaadi olarak yorumlanmamalıdır. Bu görüşler mali durumunuz ile risk ve getiri tercihlerinize uygun olmayabilir. Bu nedenle, sadece burada yer alan bilgilere dayanarak yatırım kararı verilmesi beklentilerinize uygun sonuçlar doğurmayabilir. Tüm veriler, INVESTAZ Yatırım Menkul Değerler A.Ş tarafından güvenilir olduğuna inanılan kaynaklardan alınmıştır. Burada yer alan fiyatlar, veriler ve bilgilerin tam ve doğru olduğu garanti edilemez; içerik, haber verilmeksizin değiştirilebilir. Bu kaynakların kullanılması nedeni ile ortaya çıkabilecek hatalardan veya zararlılardan kurum çalışanları ile INVESTAZ Yatırım Menkul Değerler A.Ş. Sorumlu değildir.

## Hacmi En Çok Artan Pay Vadeli Kontratları

1	2	3
F_THYAO0424	F_AKBNK0424	F_YKBNK0424
311,26	48,73	27,41
-0,59%	-0,59%	-0,40%
2.249 milyon TL	1.651 milyon TL	1.160 milyon TL
4	5	6
F_SASA0424	F_EREGL0424	F_GARAN0424
44,58	44,27	72,11
-1,11%	0,82%	0,43%
975 milyon TL	907 milyon TL	845 milyon TL

## Son İşlem Gününde En Çok Yükselen ve En Çok Düşen Kontratlar

Değişim	Kontrat	Hacim (TL)
4,87%	F_KOZAA0424	286.134.324
4,67%	F_EKGYO0524	5.157.254
3,97%	F_KOZAL0424	598.138.762
3,81%	F_TAVHL0524	725.287
3,61%	F_KOZAL0524	6.814.775
Değişim	Kontrat	Hacim
-4,15%	F_DOHOL0524	5.738.311
-3,96%	F_GUBRF0424	176.865.651
-3,60%	F_VAKBN0524	638.087
-2,81%	F_ARCLK0524	1.116.627
-2,57%	F_DOHOL0424	332.354.154

XU030  
Yakın Vade  
10.115,00  
-0,01%

USDTRY  
Yakın Vade  
33,6600  
0,28%

EURTRY Yakın Vade  
36,5900  
0,64%

EURUSD Yakın Vade  
1,0821  
-0,01%

XAUUSD Yakın Vade  
2,242  
0,34%

XAGUSD Yakın Vade  
25,22  
0,80%

Endeks Vadeli Sözleşmeler	Kapanış	Günlük Değişim %	Haftalık Değişim %	Yüksek	Düşük	İşlem Miktarı	İşlem Hacmi (milyon TL)	Açık Pozisyon Sayısı	Açık Pozisyon Değişimi %	Vade Tarihi	Vadeye Kalan Gün	Trend Yönü Beklentisi*
F_XU0300424	10.115	-0,01	0,60	10.157	10.035	47.217	13.241	274.705	-2,67	30.04.2024	29	—
F_XLBNK0424	9.819	1,05	3,16	9.837	9.600	331	47	1.111	0,00	30.04.2024	29	—

Döviz Vadeli Sözleşmeler	Kapanış	Günlük Değişim %	Haftalık Değişim %	Yüksek	Düşük	İşlem Miktarı	İşlem Hacmi (milyon TL)	Açık Pozisyon Sayısı	Açık Pozisyon Değişimi %	Vade Tarihi	Vadeye Kalan Gün	Trend Yönü Beklentisi*
F_USDTRY0424	33,6600	0,28	0,81	33,6698	33,5374	9.542	2.469	1.096.480	3,57	30.04.2024	29	▲
F_EURTRY0424	36,5900	0,64	1,00	36,5900	36,1000	1.402	125	17.893	9,52	30.04.2024	29	▲
F_EURUSD0424	1,0821	-0,01	-0,14	1,0826	1,0790	360	732	25.188	120,52	30.04.2024	29	▼
F_GBPUUSD0424	1,2641	0,02	0,17	1,2643	1,2606	17	1	58	87,10	30.04.2024	29	▲

Kıymetli Maden Vadeli Sözleşmeler	Kapanış	Günlük Değişim %	Haftalık Değişim %	Yüksek	Düşük	İşlem Miktarı	İşlem Hacmi (milyon TL)	Açık Pozisyon Sayısı	Açık Pozisyon Değişimi %	Vade Tarihi	Vadeye Kalan Gün	Trend Yönü Beklentisi*
F_XAUTRYM0424	2.422	0,96	2,98	2.428	2.412	4.710	257	1.146.391	2,64	30.04.2024	29	▲
F_XAUUSD0424	2.242	0,34	2,87	2.249	2.238	2.118	368	57.850	-1,14	30.04.2024	29	—
F_XAGUSD0424	25,22	0,80	1,20	25,26	25,00	2.226	117	249.154	-0,06	30.04.2024	29	—

\*Yukarı yönlü trend beklentisi için son işlem gününde fiyat ve açık pozisyon yüzde değişimleri pozitif olan kontratlar baz alınırken; aşağı yönlü trend beklentileri için son işlem gününde fiyatın negatif yüzde değişmeye karşılık, yine son işlem günündeki açık pozisyonundaki pozitif yüzde değişime durumu dikkate alınmıştır. Belirtilen bu iki durum haricindeki fiyat ve açık pozisyon değişimleri için ise yatay/nötr işareti kullanılmıştır.

#### Yasal Çekinceler

Burada yer alan bilgiler INVESTAZ Yatırım Menkul Değerler A.Ş. tarafından genel bilgilendirme amacı ile hazırlanmıştır. Yatırım bilgi, yorum ve tavsiyeleri yatırım danışmanlığı kapsamında değildir. Yatırım danışmanlığı hizmeti, SPK tarafından yetkilendirilmiş yetkili kuruluşlar tarafından kişilerin risk ve getiri tercihleri dikkate alınarak sözleşme imzalanmak suretiyle kişiye özel olarak sunulmaktadır. Burada yer alan yorum ve tavsiyeler ise genel nitelikte olup tavsiyede bulunanların kişisel görüşlerine dayanmaktadır. Herhangi bir yatırım aracının alım-satım önerisi ya da getiri vaadi olarak yorumlanmamalıdır. Bu görüşler mali durumunuz ile risk ve getiri tercihlerinize uygun olmayabilir. Bu nedenle, sadece burada yer alan bilgilere dayanarak yatırım kararı verilmesi beklentilerinize uygun sonuçlar doğurmayabilir. Tüm veriler, INVESTAZ Yatırım Menkul Değerler A.Ş tarafından güvenilir olduğuna inanılan kaynaklardan alınmıştır. Burada yer alan fiyatlar, veriler ve bilgilerin tam ve doğru olduğu garanti edilemez; içerik, haber verilmeksizin değiştirilebilir. Bu kaynakların kullanılması nedeni ile ortaya çıkabilecek hatalardan veya zararlardan kurum çalışanları ile INVESTAZ Yatırım Menkul Değerler A.Ş. Sorumlu değildir.

Pay Vadeli Sözleşmeler	Kapanış	Günlük Değişim %	Haftalık Değişim %	Yüksek	Düşük	İşlem Miktarı	İşlem Hacmi (milyon TL)	Açık Pozisyon Sayısı	Açık Pozisyon Değişimi %	Vade Tarihi	Vadeye Kalan Gün	Trend Yönü Beklentisi*
F_AEFES0424	160,45	1,81	-1,44	160,50	157,04	1.532	56	5.459	14,59	30.04.2024	29	▲
F_AKBNK0424	48,87	-0,31	6,01	49,77	48,29	29.325	1.651	314.873	37,92	30.04.2024	29	▼
F_AKSEN0424	36,10	-1,50	-2,09	36,90	35,43	2.110	39	16.191	24,45	30.04.2024	29	▼
F_ALARK0424	137,30	-0,39	0,76	140,61	135,82	4.648	218	38.764	21,13	30.04.2024	29	▼
F_ARCLK0424	154,01	-0,79	0,97	157,30	150,24	4.634	225	15.379	72,04	30.04.2024	29	▼
F_ASELS0424	58,25	0,67	-1,94	59,00	57,45	13.287	386	88.263	24,82	30.04.2024	29	▲
F_ASTOR0424	100,00	3,27	-0,30	100,15	96,22	7.068	202	21.794	30,99	30.04.2024	29	▲
F_BIMAS0424	375,25	2,16	-3,89	377,49	367,23	4.898	365	19.888	16,96	30.04.2024	29	▲
F_CIMSA0424	33,02	0,67	-2,91	33,22	31,55	1.229	24	12.513	33,59	30.04.2024	29	▲
F_DOAS0424	291,24	2,01	-2,43	294,03	284,28	1.056	63	3.633	39,46	30.04.2024	29	▲
F_DOHOL0424	13,69	-2,42	-0,07	14,14	13,50	8.826	332	365.881	38,07	30.04.2024	29	▼
	0	0,00	0,00	0,00	0,00	0	0	0	0,00	00.01.1900	0	■
F_EKGYO0424	10,45	3,06	-1,32	10,61	10,11	17.156	798	1.416.307	15,01	30.04.2024	29	▲
F_ENJSA0424	61,30	1,42	1,07	61,57	59,82	2.330	76	32.334	10,77	30.04.2024	29	▲
F_ENKAI0424	35,13	0,83	-3,30	35,38	34,65	6.278	121	74.378	26,45	30.04.2024	29	▲
F_EREGL0424	44,31	0,73	-2,38	44,44	43,90	16.682	907	397.576	38,33	30.04.2024	29	▲
F_FROTO0424	1.122,02	-1,16	-3,24	1.145,00	1.111,10	2.016	383	3.785	31,79	30.04.2024	29	▼
F_GARAN0424	71,91	0,25	4,19	73,33	71,02	21.291	845	148.899	25,93	30.04.2024	29	▲
F_GUBRF0424	159,98	-4,38	-5,97	169,74	156,05	4.475	177	13.533	34,87	30.04.2024	29	▼
F_HALKB0424	14,13	0,36	0,71	14,24	14,02	4.132	130	155.898	37,33	30.04.2024	29	▲
F_HEKTS0424	17,17	-0,92	-4,98	17,49	16,95	11.166	178	126.162	13,88	30.04.2024	29	▼
F_ISCTR0424N1	11,65	1,39	2,64	11,79	11,45	13.042	856	386.442	27,41	30.04.2024	29	▲
	0	0,00	0,00	0,00	0,00	0	0	0	0,00	00.01.1900	0	■
	0	0,00	0,00	0,00	0,00	0	0	0	0,00	00.01.1900	0	■
F_KCHOL0424	200,55	-1,74	2,05	209,00	199,08	12.838	549	42.572	20,23	30.04.2024	29	▼

\*Yukarı yönlü trend beklentisi için son işlem gününde fiyat ve açık pozisyon yüzde değişimleri pozitif olan kontratlar baz alınırken; aşağı yönlü trend beklentileri için son işlem gününde fiyattaki negatif yüzde değişmeye karşılık, yine son işlem günündeki açık pozisyonundaki pozitif yüzde değişme durumu dikkate alınmıştır. Belirtilen bu iki durum haricindeki fiyat ve açık pozisyon değişimleri için ise yatay/nötr işareti kullanılmıştır.

#### Yasal Çekinceler

Burada yer alan bilgiler INVESTAZ Yatırım Menkul Değerler A.Ş. tarafından genel bilgilendirme amacı ile hazırlanmıştır. Yatırım bilgi, yorum ve tavsiyeleri yatırım danışmanlığı kapsamında değildir. Yatırım danışmanlığı hizmeti, SPK tarafından yetkilendirilmiş yetkili kuruluşlar tarafından kişilerin risk ve getiri tercihleri dikkate alınarak sözleşme imzalanmak suretiyle kişiye özel olarak sunulmaktadır. Burada yer alan yorum ve tavsiyeler ise genel nitelikte olup tavsiyede bulunanların kişisel görüşlerine dayanmaktadır. Herhangi bir yatırım aracının alım-satım önerisi ya da getiri vaadi olarak yorumlanmamalıdır. Bu görüşler mali durumunuz ile risk ve getiri tercihlerinize uygun olmayabilir. Bu nedenle, sadece burada yer alan bilgilere dayanarak yatırım kararı verilmesi beklentilerinize uygun sonuçlar doğurmayabilir. Tüm veriler, INVESTAZ Yatırım Menkul Değerler A.Ş tarafından güvenilir olduğuna inanılan kaynaklardan alınmıştır. Burada yer alan fiyatlar, veriler ve bilgilerin tam ve doğru olduğu garanti edilemez; içerik, haber verilmeksizin değiştirilebilir. Bu kaynakların kullanılması nedeni ile ortaya çıkabilecek hatalardan veya zararlılardan kurum çalışanları ile INVESTAZ Yatırım Menkul Değerler A.Ş. Sorumlu değildir.

Pay Vadeli Sözleşmeler	Kapanış	Günlük Değişim %	Haftalık Değişim %	Yüksek	Düşük	İşlem Miktarı	İşlem Hacmi (milyon TL)	Açık Pozisyon Sayısı	Açık Pozisyon Değişimi %	Vade Tarihi	Vadeye Kalan Gün	Trend Yönü Beklentisi*
F_KONTR0424	243,22	2,34	-0,94	245,11	235,18	3.384	172	7.704	42,98	30.04.2024	29	▲
F_KOZAA0424	52,20	3,98	4,34	52,61	49,78	10.315	286	49.441	115,37	30.04.2024	29	▲
F_KOZAL0424	24,40	3,92	2,52	24,50	23,34	16.931	598	388.507	41,73	30.04.2024	29	▲
F_KRDMD0424	24,22	1,47	-4,31	24,31	23,80	10.858	348	230.046	50,64	30.04.2024	29	▲
F_MGROS0424	434,60	1,30	-5,80	437,80	427,00	2.621	172	8.100	26,64	30.04.2024	29	▲
F_ODAS0424	9,60	2,45	2,67	9,62	9,30	10.631	258	463.115	20,85	30.04.2024	29	▲
F_OYAKC0424	61,79	-0,83	-2,55	63,00	60,96	4.403	116	28.181	29,33	30.04.2024	29	▼
F_PETKM0424	20,73	-1,10	-14,02	21,15	20,62	11.668	397	391.915	21,23	30.04.2024	29	▼
F_PGSUS0424	848,16	-0,51	-0,80	857,20	841,59	4.147	512	10.145	51,85	30.04.2024	29	▼
F_SAHOL0424	85,90	-0,35	4,86	86,82	84,80	14.251	571	115.883	13,08	30.04.2024	29	▼
F_SASAO424	44,66	-0,93	3,38	47,68	43,30	33.796	975	93.877	58,48	30.04.2024	29	▼
F_SISE0424	48,33	1,81	-3,71	48,46	47,54	15.589	512	141.367	50,63	30.04.2024	29	▲
F_SOKM0424	0	0,00	0,00	0,00	0,00	0	0	0	0,00	00.01.1900	0	■
F_TAVHL0424	61,89	1,58	-6,52	62,31	60,81	5.488	185	56.061	32,44	30.04.2024	29	▲
F_TAVHL0424	192,60	3,73	8,57	193,00	184,58	3.022	179	24.262	7,86	30.04.2024	29	▲
F_TCELL0424	70,76	-0,87	-2,61	72,60	69,87	17.206	660	159.648	37,83	30.04.2024	29	▼
F_THYAO0424	311,59	-0,23	1,84	312,79	307,01	31.299	2.249	122.561	43,89	30.04.2024	29	▼
F_TKFEN0424	42,94	-0,23	-0,49	43,70	42,10	4.131	99	36.713	37,51	30.04.2024	29	▼
F_TOASO0424	268,64	1,50	0,01	269,88	263,20	4.510	260	22.356	26,09	30.04.2024	29	▲
F_TSKB0424	8,97	1,01	-2,61	8,98	8,72	2.085	82	158.937	30,63	30.04.2024	29	▲
F_TTKOM0424	31,78	-1,61	-0,87	33,24	31,45	7.563	235	122.923	30,83	30.04.2024	29	▼
F_TUPRS0424	174,38	0,16	2,76	176,29	171,14	11.423	554	67.680	15,75	30.04.2024	29	▲
F_VAKBN0424	15,27	-1,23	8,30	15,62	15,03	6.190	152	195.579	31,74	30.04.2024	29	▼
F_VESTL0424	86,90	0,46	-0,80	90,47	85,82	11.930	385	32.058	23,83	30.04.2024	29	▲
F_YKBNK0424	27,44	-0,44	3,08	27,80	27,07	16.893	1.160	609.746	20,50	30.04.2024	29	▼

\*Yukarı yönlü trend beklentisi için son işlem gününde fiyat ve açık pozisyon yüzde değişimleri pozitif olan kontratlar baz alınırken; aşağı yönlü trend beklentileri için son işlem gününde fiyattaki negatif yüzde değişmeye karşılık, yine son işlem günündeki açık pozisyonundaki pozitif yüzde değişme durumu dikkate alınmıştır. Belirtilen bu iki durum haricindeki fiyat ve açık pozisyon değişimleri için ise yatay/nötr işareti kullanılmıştır.

#### Yasal Çekinceler

Burada yer alan bilgiler INVESTAZ Yatırım Menkul Değerler A.Ş. tarafından genel bilgilendirme amacı ile hazırlanmıştır. Yatırım bilgi, yorum ve tavsiyeleri yatırım danışmanlığı kapsamında değildir. Yatırım danışmanlığı hizmeti, SPK tarafından yetkilendirilmiş yetkili kuruluşlar tarafından kişilerin risk ve getiri tercihleri dikkate alınarak sözleşme imzalanmak suretiyle kişiye özel olarak sunulmaktadır. Burada yer alan yorum ve tavsiyeler ise genel nitelikte olup tavsiyede bulunanların kişisel görüşlerine dayanmaktadır. Herhangi bir yatırım aracının alım-satım önerisi ya da getiri vaadi olarak yorumlanmamalıdır. Bu görüşler mali durumunuz ile risk ve getiri tercihlerinize uygun olmayabilir. Bu nedenle, sadece burada yer alan bilgilere dayanarak yatırım kararı verilmesi beklentilerinize uygun sonuçlar doğurmayabilir. Tüm veriler, INVESTAZ Yatırım Menkul Değerler A.Ş tarafından güvenilir olduğuna inanılan kaynaklardan alınmıştır. Burada yer alan fiyatlar, veriler ve bilgilerin tam ve doğru olduğu garanti edilemez; içerik, haber verilmeksizin değiştirilebilir. Bu kaynakların kullanılması nedeni ile ortaya çıkabilecek hatalardan veya zararlardan kurum çalışanları ile INVESTAZ Yatırım Menkul Değerler A.Ş. Sorumlu değildir.

- InvestAZ Yatırım'da hisse hesabınız var ise ViOP hesabı açmak için telefon ile talimat vermeniz yeterli.
- InvestAZ Yatırım e-Şubeden ViOP ve Hisse hesaplarınız arasında kolaylıkla bakiye aktarabilirsiniz.
- ViOP kontrat işlemi yaptığınızda gün sonunda tüm bakiyeniz nemalanır.
- Nakit teminat tamamlama saati 11:00'dır.
- Viop hesabınızdan cari hesabınıza teminat çekme son saat 15:30'dur.
- Teminat yatırma son saat 19:00'dır.
- Saat 15:40'dan sonra gelen teminatlar ertesi gün nemalandırılır.
- ViOP konusunda detaylı eğitim taleplerinizi [egitim@investaz.com.tr](mailto:egitim@investaz.com.tr) adresine yazabilirsiniz.
- Risk üstlenmeden sanal/deneme hesap açmak için [genelmudurluksatis@investaz.com.tr](mailto:genelmudurluksatis@investaz.com.tr) adresine talebinizi yazabilirsiniz.

**MARGİN CALL SAATİ KURUMUMUZDA 14:30 OLARAK UYGULANMAKTADIR.**

**HESAP AÇMAK İÇİN TIKLAYINIZ**

**InvestAZ Yatırım Menkul Değerler**

**Adres:** Büyükdere Caddesi, Özsezen İş Merkezi, C Blok No:126 Esentepe, Şişli

**Kaynaklar :** INVESTAZ Yatırım Araştırma, Matriks ve Finnet Raporu

**Hazırlayan Birim:** InvestAZ Yatırım Araştırma ve Strateji Departmanı

**Web Adresi :** [www.investaz.com.tr](http://www.investaz.com.tr)

**Mail:** [arastirma@investaz.com.tr](mailto:arastirma@investaz.com.tr)

**Tel:** 90 (212) 238 88 88

**Yasal Çekinceler**

Burada yer alan bilgiler INVESTAZ Yatırım Menkul Değerler A.Ş. tarafından genel bilgilendirme amacı ile hazırlanmıştır. Yatırım bilgi, yorum ve tavsiyeleri yatırım danışmanlığı kapsamında değildir. Yatırım danışmanlığı hizmeti, SPK tarafından yetkilendirilmiş yetkili kuruluşlar tarafından kişilerin risk ve getiri tercihleri dikkate alınarak sözleşme imzalanmak suretiyle kişiye özel olarak sunulmaktadır. Burada yer alan yorum ve tavsiyeler ise genel nitelikte olup tavsiyede bulunanların kişisel görüşlerine dayanmaktadır. Herhangi bir yatırım aracının alım-satım önerisi ya da getiri vaadi olarak yorumlanmamalıdır. Bu görüşler mali durumunuz ile risk ve getiri tercihlerinize uygun olmayabilir. Bu nedenle, sadece burada yer alan bilgilere dayanarak yatırım kararı verilmesi beklentilerinize uygun sonuçlar doğurmayabilir. Tüm veriler, INVESTAZ Yatırım Menkul Değerler A.Ş tarafından güvenilir olduğuna inanılan kaynaklardan alınmıştır. Burada yer alan fiyatlar, veriler ve bilgilerin tam ve doğru olduğu garanti edilemez; içerik, haber verilmeksizin değiştirilebilir. Bu kaynakların kullanılması nedeni ile ortaya çıkabilecek hatalardan veya zararlardan kurum çalışanları ile INVESTAZ Yatırım Menkul Değerler A.Ş. Sorumlu değildir.