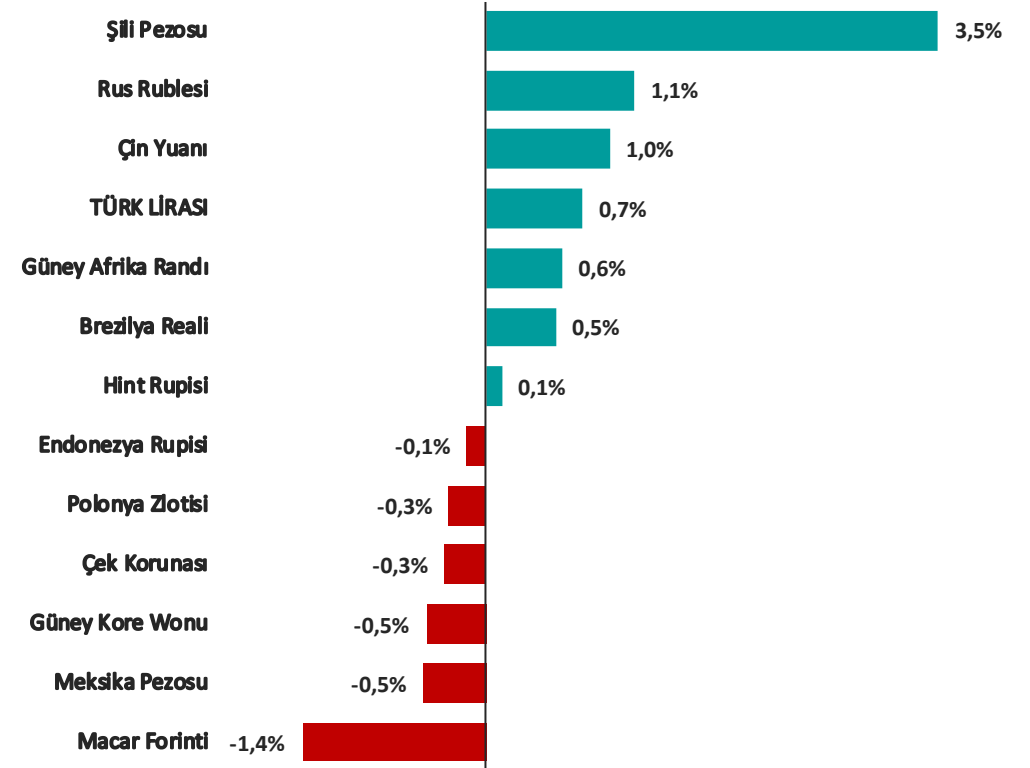


Pariteler	Son	Günlük Değişim %	Haftalık Değişim %	Aylık Değişim %
USDTRY	29,3110	0,54%	0,75%	1,54%
EURTRY	32,3101	0,90%	1,09%	2,20%
GBPTRY	37,2510	0,00%	0,55%	2,27%
EURUSD	1,1024	0,13%	0,41%	0,84%
GBPUSD	1,2709	0,12%	-0,12%	0,90%
USDJPY	142,24	-0,14%	-1,14%	-4,84%

Emtia	Son	Günlük Değişim %	Haftalık Değişim %	Aylık Değişim %
GAUTRY	1.943	0,96%	2,61%	4,48%
XAUUSD	2.062	0,42%	1,73%	2,90%
XAGUSD	24,35	0,63%	2,30%	0,10%
OILUS	79,09	0,17%	1,04%	-2,24%
OILUK	73,88	0,40%	1,15%	-2,82%

Sepetler	Son	Günlük Değişim %	Haftalık Değişim %	Aylık Değişim %
0,5\$+0,5€	30,7490	0,29%	1,18%	1,98%
DXY	101,60	-0,09%	-0,94%	-1,75%

Gelişmekte Olan Ülke Para Birimlerinin Dolar Karşısındaki Değişimi (son 1 hafta)



Yasal Çekinceler

Burada yer alan bilgiler INVESTAZ Yatırım Menkul Değerler A.Ş. tarafından genel bilgilendirme amacı ile hazırlanmıştır. Yatırım bilgi, yorum ve tavsiyeleri yatırım danışmanlığı kapsamında değildir. Yatırım danışmanlığı hizmeti, SPK tarafından yetkilendirilmiş yetkili kuruluşlar tarafından kişilerin risk ve getiri tercihleri dikkate alınarak sözleşme imzalanmak suretiyle kişiye özel olarak sunulmaktadır. Burada yer alan yorum ve tavsiyeler ise genel nitelikte olup tavsiyede bulunanların kişisel görüşlerine dayanmaktadır. Herhangi bir yatırım aracının alım-satım önerisi ya da getiri vaadi olarak yorumlanmamalıdır. Bu görüşler mali durumunuz ile risk ve getiri tercihlerinize uygun olmayabilir. Bu nedenle, sadece burada yer alan bilgilere dayanarak yatırım kararı verilmesi beklentilerinize uygun sonuçlar doğurmayabilir. Tüm veriler, INVESTAZ Yatırım Menkul Değerler A.Ş. tarafından güvenilir olduğuna inanılan kaynaklardan alınmıştır. Burada yer alan fiyatlar, veriler ve bilgilerin tam ve doğru olduğu garanti edilemez; içerik, haber verilmeksizin değiştirilebilir. Bu kaynakların kullanılması nedeni ile ortaya çıkabilecek hatalardan veya zararlardan kurum çalışanları ile INVESTAZ Yatırım Menkul Değerler A.Ş. Sorumlu değildir.

Ülke Para Birimlerinin Haftalık Değişimi (%)

GBP/JPY %-1,26	GBP/AUD %-0,91		GBP/CHF %-0,77		GBP/NZD %-1,04			
	AUD/USD %0,80							
EUR/CHF %1,18	GBP/CAD %-0,76	EUR/JPY %-0,74	USD/CHF %-0,67	USD/CAD %-0,64	EUR/NZD %-0,52			
					CAD/JPY %-0,51			
USD/JPY %-1,14					CHF/JPY %-0,50	NZD/USD %0,44	EUR/AUD %-0,39	
					EUR/USD %0,41	AUD/JPY %-0,36		
					EUR/GBP %0,49		NZD/CHF %0,29	
					NZD/CAD %0,29		AUD/CAD %0,15	
					EUR/CAD %-0,23	NZD/JPY %-0,21	AUD/CHF %0,14	
					AUD/NZD %-0,14	GBP/USD %-0,12		

Yasal Çekinceler

Burada yer alan bilgiler INVESTAZ Yatırım Menkul Değerler A.Ş. tarafından genel bilgilendirme amacı ile hazırlanmıştır. Yatırım bilgi, yorum ve tavsiyeleri yatırım danışmanlığı kapsamında değildir. Yatırım danışmanlığı hizmeti, SPK tarafından yetkilendirilmiş yetkili kuruluşlar tarafından kişilerin risk ve getiri tercihleri dikkate alınarak sözleşme imzalanmak suretiyle kişiye özel olarak sunulmaktadır. Burada yer alan yorum ve tavsiyeler ise genel nitelikte olup tavsiyede bulunanların kişisel görüşlerine dayanmaktadır. Herhangi bir yatırım aracının alım-satım önerisi ya da getiri vaadi olarak yorumlanmamalıdır. Bu görüşler mali durumunuz ile risk ve getiri tercihlerinize uygun olmayabilir. Bu nedenle, sadece burada yer alan bilgilere dayanarak yatırım kararı verilmesi beklentilerinize uygun sonuçlar doğurmayabilir. Tüm veriler, INVESTAZ Yatırım Menkul Değerler A.Ş. tarafından güvenilir olduğuna inanılan kaynaklardan alınmıştır. Burada yer alan fiyatlar, veriler ve bilgilerin tam ve doğru olduğu garanti edilemez; içerik, haber verilmeksizin değiştirilebilir. Bu kaynakların kullanılması nedeni ile ortaya çıkabilecek hatalardan veya zararlardan kurum çalışanları ile INVESTAZ Yatırım Menkul Değerler A.Ş. Sorumlu değildir.

26.12.2023

FX Bülten Major Pariteler

YATIRIM MENKUL DEĞERLER A.Ş.
INVEST

AZ

EURUSD

Direnç 3
1,1061

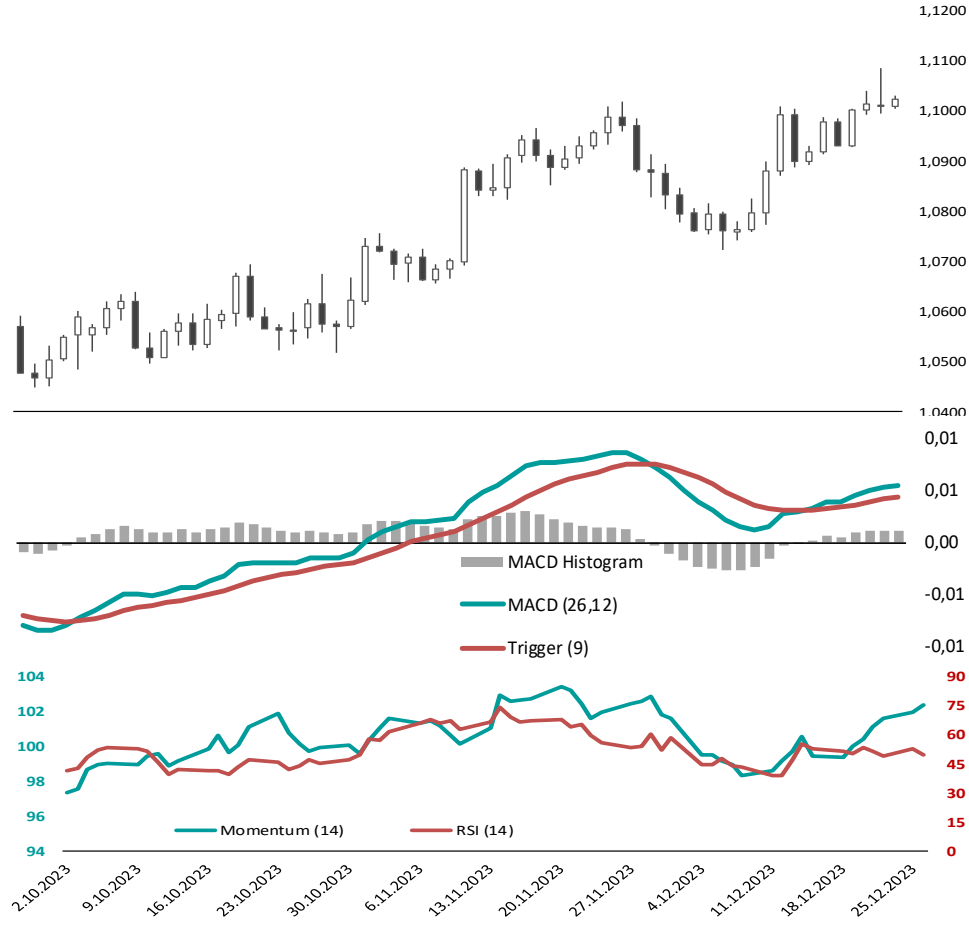
Direnç 2
1,1046

Direnç 1
1,1035

Destek 1
1,1009

Destek 2
1,0994

Destek 3
1,0983



GBPUSD

Direnç 3
1,2750

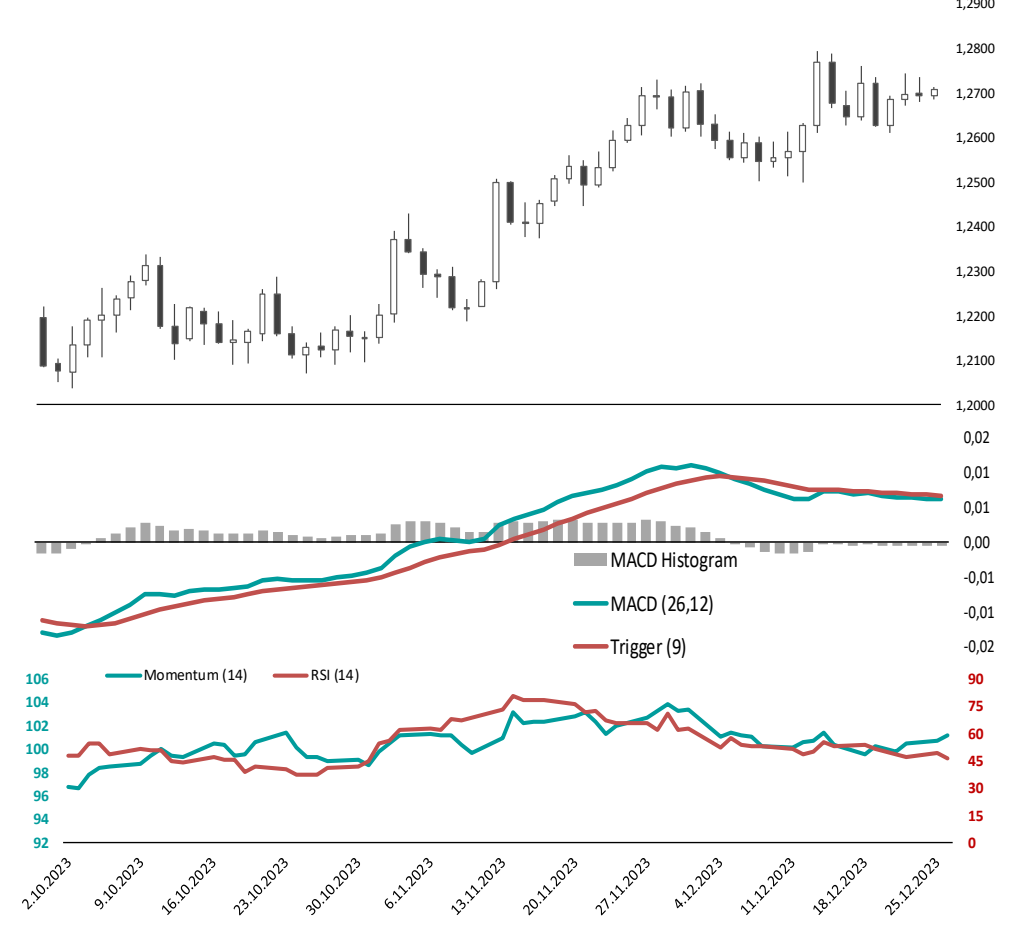
Direnç 2
1,2733

Direnç 1
1,2721

Destek 1
1,2692

Destek 2
1,2674

Destek 3
1,2662



Yasal Çekinceler

Burada yer alan bilgiler INVESTAZ Yatırım Menkul Değerler A.Ş. tarafından genel bilgilendirme amacı ile hazırlanmıştır. Yatırım bilgi, yorum ve tavsiyeleri yatırım danışmanlığı kapsamında değildir. Yatırım danışmanlığı hizmeti, SPK tarafından yetkilendirilmiş yetkili kuruluşlar tarafından kişilerin risk ve getiri tercihleri dikkate alınarak sözleşme imzalanmak suretiyle kişiye özel olarak sunulmaktadır. Burada yer alan yorum ve tavsiyeler ise genel nitelikte olup tavsiyede bulunanların kişisel görüşlerine dayanmaktadır. Herhangi bir yatırım aracının alım-satım önerisi ya da getiri vaadi olarak yorumlanmamalıdır. Bu görüşler mali durumunuz ile risk ve getiri tercihlerinize uygun olmayabilir. Bu nedenle, sadece burada yer alan bilgilere dayanarak yatırım kararı verilmesi beklentilerinize uygun sonuçlar doğurmayabilir. Tüm veriler, INVESTAZ Yatırım Menkul Değerler A.Ş tarafından güvenilir olduğuna inanılan kaynaklardan alınmıştır. Burada yer alan fiyatlar, veriler ve bilgilerin tam ve doğru olduğu garanti edilemez; içerik, haber verilmeksizin değiştirilebilir. Bu kaynakların kullanılması nedeni ile ortaya çıkabilecek hatalardan veya zararlardan kurum çalışanları ile INVESTAZ Yatırım Menkul Değerler A.Ş. Sorumlu değildir.

26.12.2023

FX Bülten Değerli Metaller

YATIRIM MENKUL DEĞERLER A.Ş.

INVEST

AZ

XAUUSD

Direnç 3
2.079,84

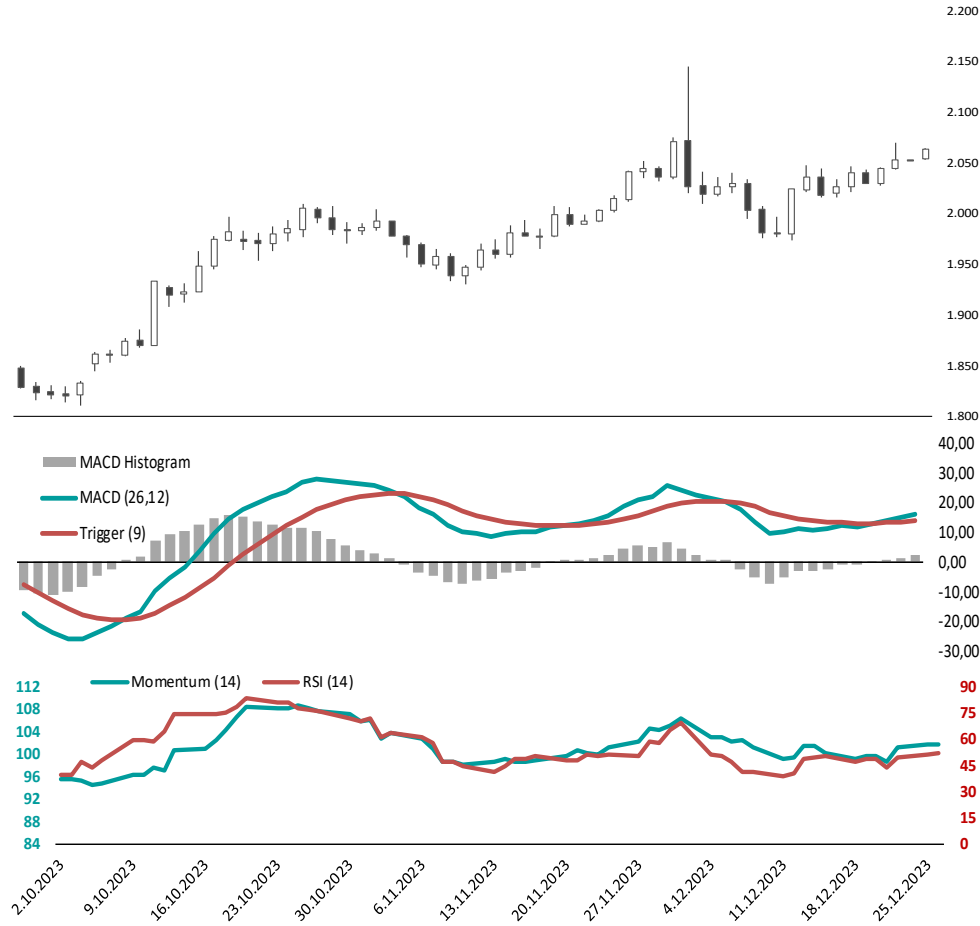
Direnç 2
2.072,49

Direnç 1
2.068,27

Destek 1
2.056,71

Destek 2
2.049,36

Destek 3
2.045,14



XAGUSD

Direnç 3
25,82

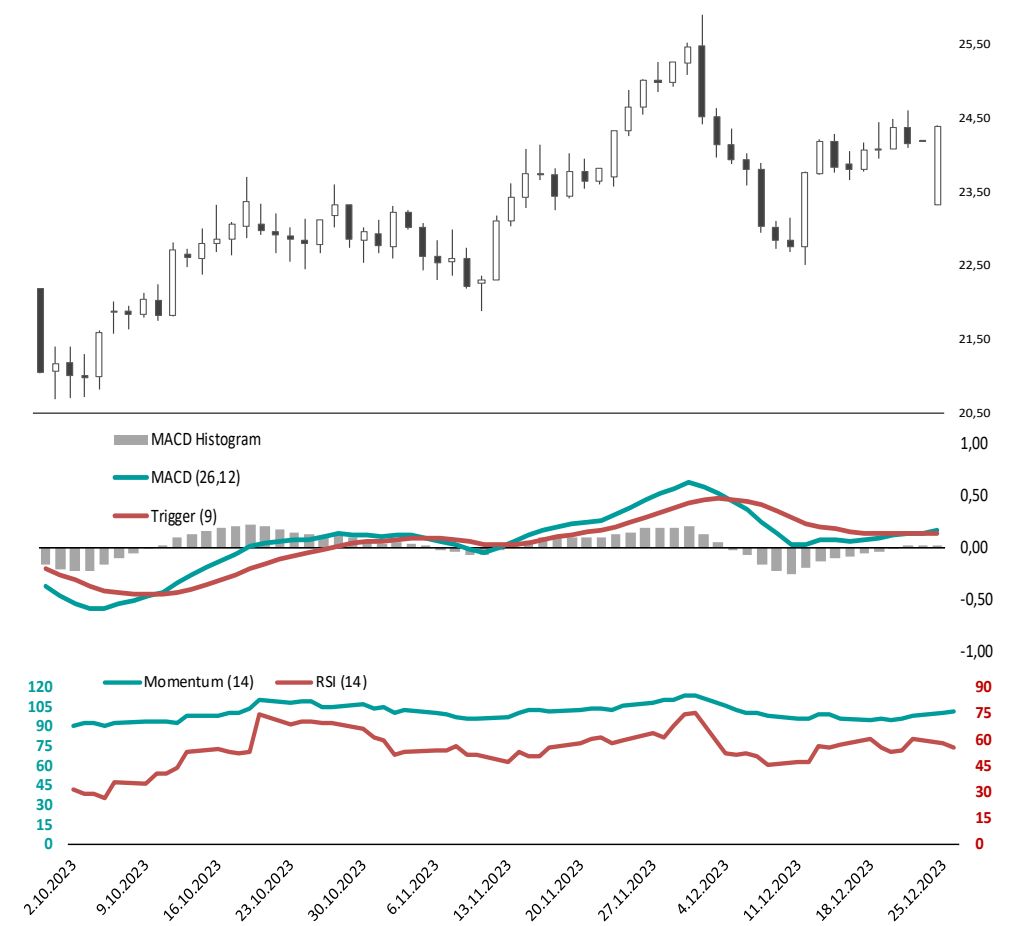
Direnç 2
25,11

Direnç 1
24,75

Destek 1
23,67

Destek 2
22,96

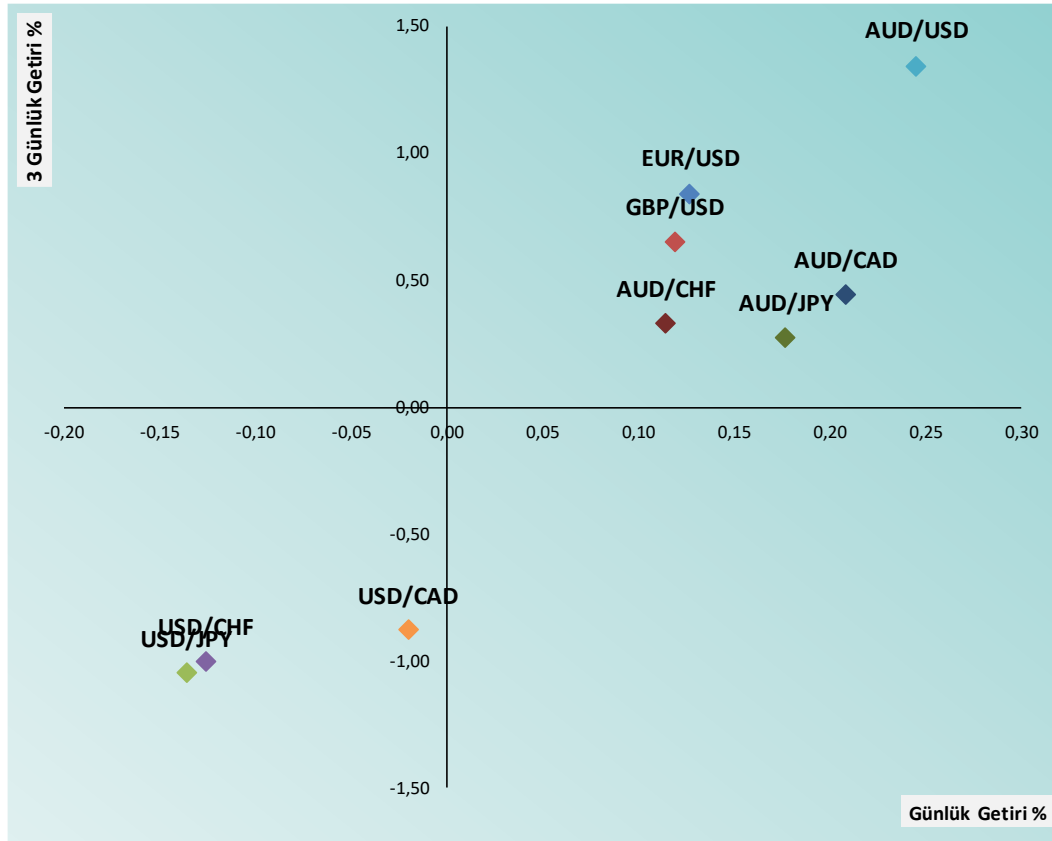
Destek 3
22,60



Yasal Çekinceler

Burada yer alan bilgiler INVESTAZ Yatırım Menkul Değerler A.Ş. tarafından genel bilgilendirme amacı ile hazırlanmıştır. Yatırım bilgi, yorum ve tavsiyeleri yatırım danışmanlığı kapsamında değildir. Yatırım danışmanlığı hizmeti, SPK tarafından yetkilendirilmiş yetkili kuruluşlar tarafından kişilerin risk ve getiri tercihleri dikkate alınarak sözleşme imzalanmak suretiyle kişiye özel olarak sunulmaktadır. Burada yer alan yorum ve tavsiyeler ise genel nitelikte olup tavsiyede bulunanların kişisel görüşlerine dayanmaktadır. Herhangi bir yatırım aracının alım-satım önerisi ya da getiri vaadi olarak yorumlanmamalıdır. Bu görüşler mali durumunuz ile risk ve getiri tercihlerinize uygun olmayabilir. Bu nedenle, sadece burada yer alan bilgilere dayanarak yatırım kararı verilmesi beklentilerinize uygun sonuçlar doğurmayabilir. Tüm veriler, INVESTAZ Yatırım Menkul Değerler A.Ş tarafından güvenilir olduğuna inanılan kaynaklardan alınmıştır. Burada yer alan fiyatlar, veriler ve bilgilerin tam ve doğru olduğu garanti edilemez; içerik, haber verilmeksizin değiştirilebilir. Bu kaynakların kullanılması nedeni ile ortaya çıkabilecek hatalardan veya zararlardan kurum çalışanları ile INVESTAZ Yatırım Menkul Değerler A.Ş. Sorumlu değildir.

FX Günlük ve Son 3 günlük Getiri Performansı



Parite	Fiyat	5 Günlük Hareketli Ortalama	21 Günlük Hareketli Ortalama	Volatilité (Aylık)
MAJÖR PARİTELER				
EURUSD	1,1024	1,0996	1,0912	2,09%
GBPUSD	1,2709	1,2683	1,2652	2,27%
USDJPY	142,24	142,60	143,36	2,89%
USDCHF	0,8552	0,8577	0,8668	2,29%
AUDUSD	0,6816	0,6788	0,6699	3,00%
USDCAD	1,3251	1,3282	1,3412	1,69%

MİNÖR PARİTELER				
EURCHF	0,9562	0,9482	0,9475	1,51%
EURGBP	0,8670	0,8652	0,8610	1,37%
EURJPY	156,79	156,79	156,43	2,66%
GBPAUD	1,8648	1,8687	1,8889	2,18%
GBPCAD	1,6841	1,6847	1,6968	1,96%
GBPCHF	1,0868	1,0875	1,0963	1,69%
GBPJPY	180,77	180,88	181,39	2,73%

KIYMETLİ METALLER				
XAUUSD	2.064	2.049	2.027	3,84%
XAGUSD	24,38	24,24	23,81	7,12%

Yasal Çekinceler

Burada yer alan bilgiler INVESTAZ Yatırım Menkul Değerler A.Ş. tarafından genel bilgilendirme amacı ile hazırlanmıştır. Yatırım bilgi, yorum ve tavsiyeleri yatırım danışmanlığı kapsamında değildir. Yatırım danışmanlığı hizmeti, SPK tarafından yetkilendirilmiş yetkili kuruluşlar tarafından kişilerin risk ve getiri tercihleri dikkate alınarak sözleşme imzalanmak suretiyle kişiye özel olarak sunulmaktadır. Burada yer alan yorum ve tavsiyeler ise genel nitelikte olup tavsiyede bulunanların kişisel görüşlerine dayanmaktadır. Herhangi bir yatırım aracının alım-satım önerisi ya da getiri vaadi olarak yorumlanmamalıdır. Bu görüşler mali durumunuz ile risk ve getiri tercihlerinize uygun olmayabilir. Bu nedenle, sadece burada yer alan bilgilere dayanarak yatırım kararı verilmesi beklentilerinize uygun sonuçlar doğurmayabilir. Tüm veriler, INVESTAZ Yatırım Menkul Değerler A.Ş. tarafından güvenilir olduğuna inanılan kaynaklardan alınmıştır. Burada yer alan fiyatlar, veriler ve bilgilerin tam ve doğru olduğu garanti edilemez; içerik, haber verilmeksizin değiştirilebilir. Bu kaynakların kullanılması nedeni ile ortaya çıkabilecek hatalardan veya zararlardan kurum çalışanları ile INVESTAZ Yatırım Menkul Değerler A.Ş. Sorumlu değildir.

Parite	Fiyat	Günlük Değişim	Haftalık Değişim	Destek 1	Destek 2	Direnç 1	Direnç 2	5 Günlük HO.
MAJOR PARİTELER								
EURUSD	1,1024	0,13%	0,41%	1,1009	1,0994	1,1035	1,1046	1,0996
GBPUSD	1,2709	0,12%	-0,12%	1,2692	1,2674	1,2721	1,2733	1,2683
USDJPY	142,24	-0,14%	-1,14%	142,07	141,91	142,42	142,61	142,60
USDCHF	0,8552	-0,13%	-0,67%	0,8534	0,8516	0,8576	0,8601	0,8577
AUDUSD	0,6816	0,25%	0,80%	0,6790	0,6765	0,6829	0,6843	0,6788
USDCAD	1,3251	-0,02%	-0,64%	1,3241	1,3230	1,3263	1,3276	1,3282

Parite	Fiyat	Günlük Değişim	Haftalık Değişim	Destek 1	Destek 2	Direnç 1	Direnç 2	5 Günlük HO.
MİNÖR PARİTELER								
AUDCAD	0,9031	0,21%	0,15%	0,8994	0,8958	0,9051	0,9071	0,9017
AUDCHF	0,5828	0,11%	0,14%	0,5803	0,5778	0,5843	0,5858	0,5820
AUDJPY	96,94	0,18%	-0,36%	96,65	96,36	97,12	97,30	96,79
AUDNZD	1,0776	-0,25%	-0,14%	1,0672	1,0569	1,0858	1,0941	1,0791
CADCHF	0,6454	-0,10%	-0,01%	0,6442	0,6431	0,6465	0,6477	0,6455
CADJPY	107,35	-0,10%	-0,51%	107,19	107,03	107,48	107,62	107,37
CHFJPY	166,33	0,11%	-0,50%	165,60	164,87	166,80	167,26	166,26
EURAUD	1,6174	-0,10%	-0,39%	1,6151	1,6129	1,6206	1,6237	1,6198
EURCHF	0,9562	0,00%	1,18%	0,9554	0,9546	0,9571	0,9580	0,9482
EURGBP	0,8670	-0,03%	0,49%	0,5780	0,2890	0,5780	0,2890	0,8652
EURJPY	156,79	0,06%	-0,74%	154,94	153,09	158,42	160,04	156,79













Parite	Fiyat	Günlük Değişim	Haftalık Değişim	Destek 1	Destek 2	Direnç 1	Direnç 2	5 Günlük HO.
MİNÖR PARİTELER								
EURNZD	1,7429	-0,35%	-0,52%	1,7311	1,7193	1,7537	1,7645	1,7479
GBPAUD	1,8648	-0,17%	-0,91%	1,8603	1,8559	1,8700	1,8753	1,8687
GBPCAD	1,6841	0,09%	-0,76%	1,6768	1,6695	1,6886	1,6931	1,6847
GBPCHF	1,0868	-0,02%	-0,77%	1,0847	1,0825	1,0887	1,0905	1,0875
GBPJPY	180,77	0,01%	-1,26%	180,36	179,96	181,10	181,43	180,88
GBPNZD	2,0095	-0,43%	-1,04%	1,9878	1,9661	2,0309	2,0523	2,0164
NZDCAD	0,8381	0,47%	0,29%	0,8315	0,8250	0,8455	0,8530	0,8356
NZDCHF	0,5409	-1,06%	0,29%	0,5365	0,5321	0,5471	0,5534	0,5409
NZDJPY	89,96	0,45%	-0,21%	89,19	88,42	90,66	91,35	89,68
NZDUSD	0,6294	0,03%	0,44%	0,4196	0,2098	0,4196	0,2098	0,6263
EURCAD	1,4607	0,12%	-0,23%	1,4551	1,4496	1,4640	1,4673	1,4604

Parite	Fiyat	Günlük Değişim	Haftalık Değişim	Destek 1	Destek 2	Direnç 1	Direnç 2	5 Günlük HO.
EMTİA								
OILUS	79,09	0,17%	1,04%	78,81	78,54	79,25	79,41	-
OILUK	73,88	0,40%	1,15%	73,61	73,33	74,06	74,25	-
XAUUSD	2.064	0,54%	1,16%	2.057	2.049	2.068	2.072	2.049
XAGUSD	24,38	0,76%	1,33%	23,67	22,96	24,75	25,11	24,24
XPTUSD	975,61	-0,04%	1,86%	973,51	971,40	977,99	980,37	967,24
XPDUUSD	1.213	0,32%	-1,31%	1.208	1.202	1.218	1.223	1.213

Destek ve Direnç Hesaplaması: Destek ve direnç noktaları klasik pivot hesaplama yöntemi ile hesaplanmakta olup; son işlem günü fiyat verileri üzerinden P: Pivot noktası, C: Kapanış fiyatı, H: En yüksek fiyat, L: En düşük fiyat, R1: Direnç 1, R2: Direnç 2, R3: Direnç 3, S1: Destek 1, S2: Destek 2 ve S3: Destek 3 şeklinde ifade edilirse ilgili destek ve direnç seviyelerinin hesaplanması şu şekilde olur; $R1= 2xP-L$, $R2= P+(R1-S1)$, $R3= H+2x(P-L)$, $S1= 2xP-H$, $S2= P-(R1-S1)$ ve $S3= L-2x(H-P)$.

Yasal Çekinceler

Burada yer alan bilgiler INVESTAZ Yatırım Menkul Değerler A.Ş. tarafından genel bilgilendirme amacı ile hazırlanmıştır. Yatırım bilgi, yorum ve tavsiyeleri yatırım danışmanlığı kapsamında değildir. Yatırım danışmanlığı hizmeti, SPK tarafından yetkilendirilmiş yetkili kuruluşlar tarafından kişilerin risk ve getiri tercihleri dikkate alınarak sözleşme imzalanmak suretiyle kişiye özel olarak sunulmaktadır. Burada yer alan yorum ve tavsiyeler ise genel nitelikte olup tavsiyede bulunanların kişisel görüşlerine dayanmaktadır. Herhangi bir yatırım aracının alım-satım önerisi ya da getiri vaadi olarak yorumlanmamalıdır. Bu görüşler mali durumunuz ile risk ve getiri tercihlerinize uygun olmayabilir. Bu nedenle, sadece burada yer alan bilgilere dayanarak yatırım kararı verilmesi beklentilerinize uygun sonuçlar doğurmayabilir. Tüm veriler, INVESTAZ Yatırım Menkul Değerler A.Ş tarafından güvenilir olduğuna inanılan kaynaklardan alınmıştır. Burada yer alan fiyatlar, veriler ve bilgilerin tam ve doğru olduğu garanti edilemez; içerik, haber verilmeksizin değiştirilebilir. Bu kaynakların kullanılması nedeni ile ortaya çıkabilecek hatalardan veya zararlardan kurum çalışanları ile INVESTAZ Yatırım Menkul Değerler A.Ş. Sorumlu değildir.

	Merkez Bankası	Mevcut Faiz Oranı	Sonraki Toplantı Tarihi	Son Değişim Tarihi	Son Değişim Baz Puan
	TCMB Türkiye Cumhuriyet Merkez Bankası	42,50%	25.01.2024	21.12.2023	250
	FED Federal Rezerv	5,50%	31.01.2024	26.07.2023	25
	ECB Avrupa Merkez Bankası	4,50%	25.01.2024	14.09.2023	25
	BOE İngiltere Merkez Bankası	5,25%	1.02.2024	3.08.2023	25
	SNB İsviçre Merkez Bankası	1,75%	21.03.2024	22.06.2023	25
	RBA Avustralya Merkez Bankası	4,35%	2.01.2024	7.11.2023	25
	BOC Kanada Merkez Bankası	5,00%	24.01.2024	12.07.2023	25
	BOJ Japonya Merkez Bankası	-0,10%	23.01.2024	29.01.2016	-20
	CBR Rusya Federasyonu Merkez Bankası	16,00%	16.02.2024	15.12.2023	100
	RBI Hindistan Merkez Bankası	6,50%	8.02.2024	8.02.2023	25
	PBOC Çin Merkez Bankası	3,45%	-	21.08.2023	-10
	BCB Brezilya Merkez Bankası,	11,75%	31.01.2024	13.12.2023	-50

HESAP AÇMAK İÇİN TIKLAYINIZ

InvestAZ Yatırım Menkul Değerler**Adres:** Büyükdere Caddesi, Özsezen İş Merkezi, C Blok No:126 Esentepe, Şişli**Kaynaklar :** INVESTAZ Yatırım Araştırma, Matriks ve Finnet Raporu**Hazırlayan Birim:** InvestAZ Yatırım Araştırma ve Strateji Departmanı**Web Adresi :** www.investaz.com.tr**Mail:** arastirma@investaz.com.tr**Tel:** 90 (212) 238 88 88**Yasal Çekinceler**

Burada yer alan bilgiler INVESTAZ Yatırım Menkul Değerler A.Ş. tarafından genel bilgilendirme amacı ile hazırlanmıştır. Yatırım bilgi, yorum ve tavsiyeleri yatırım danışmanlığı kapsamında değildir. Yatırım danışmanlığı hizmeti, SPK tarafından yetkilendirilmiş yetkili kuruluşlar tarafından kişilerin risk ve getiri tercihleri dikkate alınarak sözleşme imzalanmak suretiyle kişiye özel olarak sunulmaktadır. Burada yer alan yorum ve tavsiyeler ise genel nitelikte olup tavsiyede bulunanların kişisel görüşlerine dayanmaktadır. Herhangi bir yatırım aracının alım-satım önerisi ya da getiri vaadi olarak yorumlanmamalıdır. Bu görüşler mali durumunuz ile risk ve getiri tercihlerinize uygun olmayabilir. Bu nedenle, sadece burada yer alan bilgilere dayanarak yatırım kararı verilmesi beklentilerinize uygun sonuçlar doğurmayabilir. Tüm veriler, INVESTAZ Yatırım Menkul Değerler A.Ş. tarafından güvenilir olduğuna inanılan kaynaklardan alınmıştır. Burada yer alan fiyatlar, veriler ve bilgilerin tam ve doğru olduğu garanti edilemez; içerik, haber verilmeksizin değiştirilebilir. Bu kaynakların kullanılması nedeni ile ortaya çıkabilecek hatalardan veya zararlardan kurum çalışanları ile INVESTAZ Yatırım Menkul Değerler A.Ş. Sorumlu değildir.