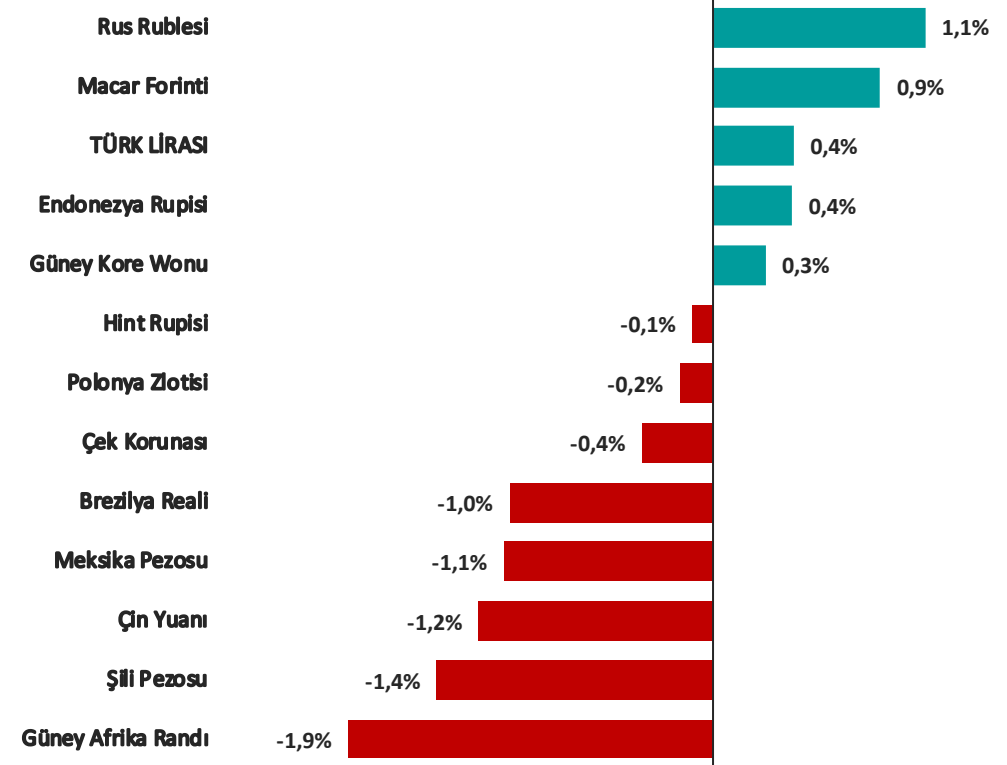


Pariteler	Son	Günlük Değişim %	Haftalık Değişim %	Aylık Değişim %
USDTRY	29,0952	0,01%	0,41%	1,21%
EURTRY	31,9061	-0,17%	1,20%	1,34%
GBPTRY	37,0124	-0,09%	1,09%	2,79%
EURUSD	1,0966	-0,11%	0,78%	0,22%
GBPUSD	1,2721	-0,03%	0,74%	1,71%
USDJPY	143,69	-0,13%	0,51%	-3,13%

Emtia	Son	Günlük Değişim %	Haftalık Değişim %	Aylık Değişim %
GAUTRY	1.909	0,04%	3,37%	4,63%
XAUUSD	2.041	0,04%	3,10%	3,22%
XAGUSD	24,11	0,19%	5,93%	1,59%
OILUS	79,38	-0,37%	7,97%	-1,33%
OILUK	74,11	-0,38%	7,50%	-2,54%

Sepetler	Son	Günlük Değişim %	Haftalık Değişim %	Aylık Değişim %
0,5\$+0,5€	30,4428	0,18%	0,89%	1,69%
DXY	102,21	0,04%	-1,59%	-1,55%

## Gelişmekte Olan Ülke Para Birimlerinin Dolar Karşısındaki Değişimi (son 1 hafta)



## Yasal Çekinceler

Burada yer alan bilgiler INVESTAZ Yatırım Menkul Değerler A.Ş. tarafından genel bilgilendirme amacı ile hazırlanmıştır. Yatırım bilgi, yorum ve tavsiyeleri yatırım danışmanlığı kapsamında değildir. Yatırım danışmanlığı hizmeti, SPK tarafından yetkilendirilmiş yetkili kuruluşlar tarafından kişilerin risk ve getiri tercihleri dikkate alınarak sözleşme imzalanmak suretiyle kişiye özel olarak sunulmaktadır. Burada yer alan yorum ve tavsiyeler ise genel nitelikte olup tavsiyede bulunanların kişisel görüşlerine dayanmaktadır. Herhangi bir yatırım aracının alım-satım önerisi ya da getiri vaadi olarak yorumlanmamalıdır. Bu görüşler mali durumunuz ile risk ve getiri tercihlerinize uygun olmayabilir. Bu nedenle, sadece burada yer alan bilgilere dayanarak yatırım kararı verilmesi beklentilerinize uygun sonuçlar doğurmayabilir. Tüm veriler, INVESTAZ Yatırım Menkul Değerler A.Ş. tarafından güvenilir olduğuna inanılan kaynaklardan alınmıştır. Burada yer alan fiyatlar, veriler ve bilgilerin tam ve doğru olduğu garanti edilemez; içerik, haber verilmeksizin değiştirilebilir. Bu kaynakların kullanılması nedeni ile ortaya çıkabilecek hatalardan veya zararlardan kurum çalışanları ile INVESTAZ Yatırım Menkul Değerler A.Ş. Sorumlu değildir.

## Ülke Para Birimlerinin Haftalık Değişimi (%)

AUD/JPY %2,02	AUD/USD %1,51		GBP/JPY %1,26		CAD/JPY %1,64	
	EUR/JPY %1,29					
NZD/JPY %1,73	NZD/USD %1,17	USD/CHF %-1,17	USD/CAD %-1,11	EUR/USD %0,78	GBP/AUD %-0,76	
					GBP/USD %0,74	
CHF/JPY %1,69	EUR/AUD %-0,72	EUR/JPY %0,51	EUR/CHF %-0,38	EUR/NZD %-0,39	GBP/CHF %-0,43	AUD/CAD %0,38
					GBP/NZD %-0,43	GBP/CAD %-0,38
					EUR/CHF %-0,38	
					AUD/NZD %0,33	NZD/CAD %0,05
					EUR/CAD %-0,34	AUD/CHF %0,33
					CAD/CHF %-0,06	EUR/GBP %0,04

## Yasal Çekinceler

Burada yer alan bilgiler INVESTAZ Yatırım Menkul Değerler A.Ş. tarafından genel bilgilendirme amacı ile hazırlanmıştır. Yatırım bilgi, yorum ve tavsiyeleri yatırım danışmanlığı kapsamında değildir. Yatırım danışmanlığı hizmeti, SPK tarafından yetkilendirilmiş yetkili kuruluşlar tarafından kişilerin risk ve getiri tercihleri dikkate alınarak sözleşme imzalanmak suretiyle kişiye özel olarak sunulmaktadır. Burada yer alan yorum ve tavsiyeler ise genel nitelikte olup tavsiyede bulunanların kişisel görüşlerine dayanmaktadır. Herhangi bir yatırım aracının alım-satım önerisi ya da getiri vaadi olarak yorumlanmamalıdır. Bu görüşler mali durumunuz ile risk ve getiri tercihlerinize uygun olmayabilir. Bu nedenle, sadece burada yer alan bilgilere dayanarak yatırım kararı verilmesi beklentilerinize uygun sonuçlar doğurmayabilir. Tüm veriler, INVESTAZ Yatırım Menkul Değerler A.Ş. tarafından güvenilir olduğuna inanılan kaynaklardan alınmıştır. Burada yer alan fiyatlar, veriler ve bilgilerin tam ve doğru olduğu garanti edilemez; içerik, haber verilmeksizin değiştirilebilir. Bu kaynakların kullanılması nedeni ile ortaya çıkabilecek hatalardan veya zararlardan kurum çalışanları ile INVESTAZ Yatırım Menkul Değerler A.Ş. Sorumlu değildir.

20.12.2023

# FX Bülten Major Pariteler

YATIRIM MENKUL DEĞERLER A.Ş.  
**INVEST**

**AZ**

## EURUSD

**Direnç 3**  
1,1000

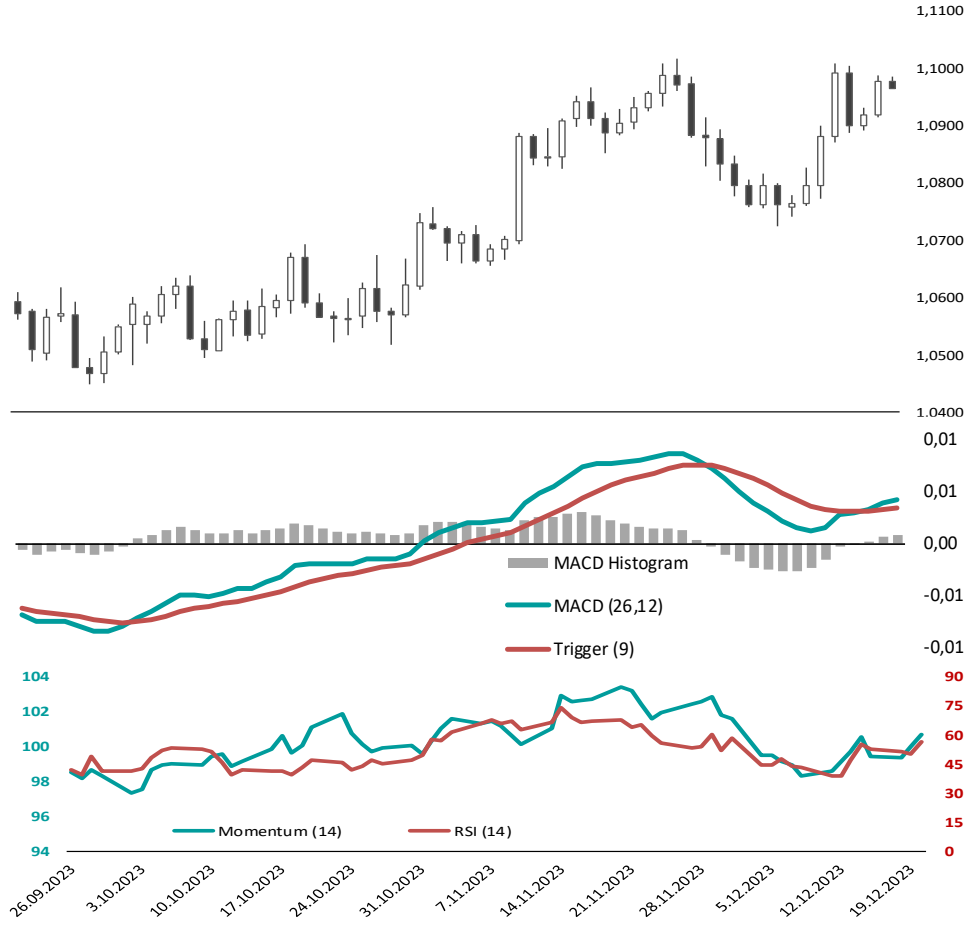
**Direnç 2**  
1,0993

**Direnç 1**  
1,0979

**Destek 1**  
1,0959

**Destek 2**  
1,0952

**Destek 3**  
1,0938



## GBPUSD

**Direnç 3**  
1,2753

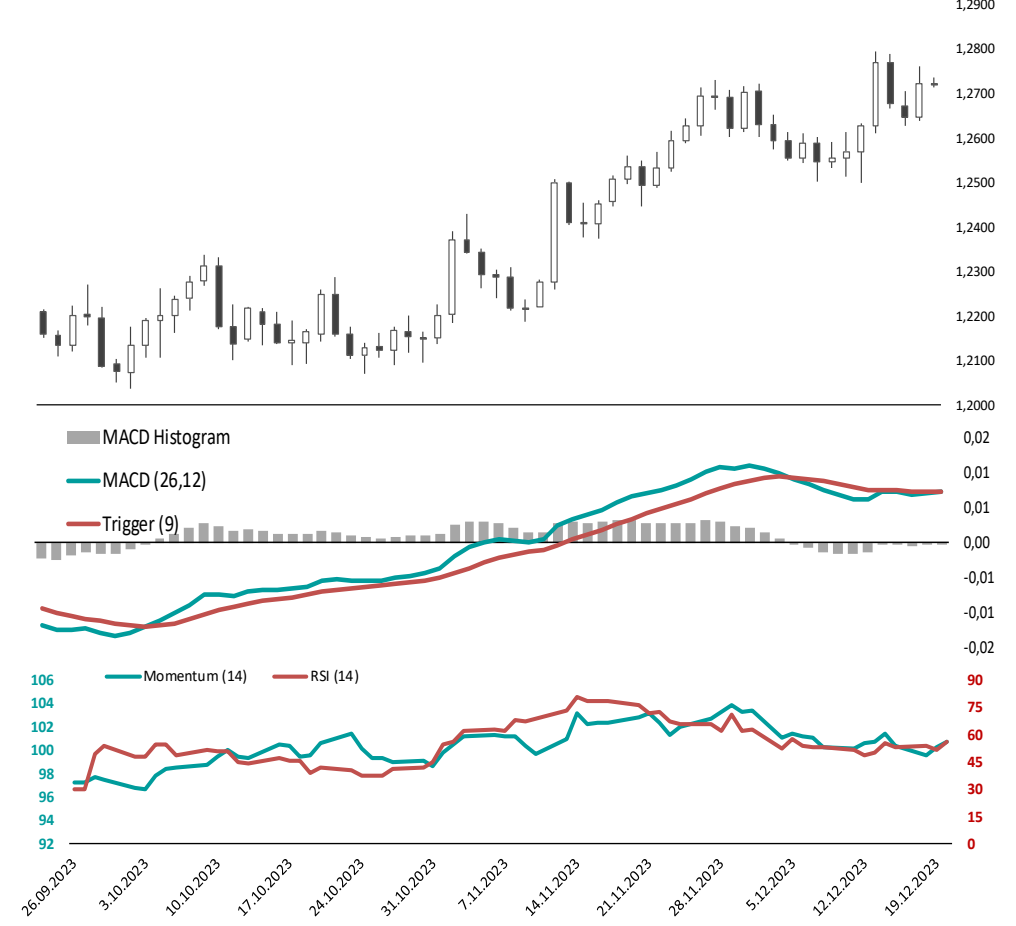
**Direnç 2**  
1,2744

**Direnç 1**  
1,2733

**Destek 1**  
1,2713

**Destek 2**  
1,2704

**Destek 3**  
1,2693



### Yasal Çekinceler

Burada yer alan bilgiler INVESTAZ Yatırım Menkul Değerler A.Ş. tarafından genel bilgilendirme amacı ile hazırlanmıştır. Yatırım bilgi, yorum ve tavsiyeleri yatırım danışmanlığı kapsamında değildir. Yatırım danışmanlığı hizmeti, SPK tarafından yetkilendirilmiş yetkili kuruluşlar tarafından kişilerin risk ve getiri tercihleri dikkate alınarak sözleşme imzalanmak suretiyle kişiye özel olarak sunulmaktadır. Burada yer alan yorum ve tavsiyeler ise genel nitelikte olup tavsiyede bulunanların kişisel görüşlerine dayanmaktadır. Herhangi bir yatırım aracının alım-satım önerisi ya da getiri vaadi olarak yorumlanmamalıdır. Bu görüşler mali durumunuz ile risk ve getiri tercihlerinize uygun olmayabilir. Bu nedenle, sadece burada yer alan bilgilere dayanarak yatırım kararı verilmesi beklentilerinize uygun sonuçlar doğurmayabilir. Tüm veriler, INVESTAZ Yatırım Menkul Değerler A.Ş tarafından güvenilir olduğuna inanılan kaynaklardan alınmıştır. Burada yer alan fiyatlar, veriler ve bilgilerin tam ve doğru olduğu garanti edilemez; içerik, haber verilmeksizin değiştirilebilir. Bu kaynakların kullanılması nedeni ile ortaya çıkabilecek hatalardan veya zararlardan kurum çalışanları ile INVESTAZ Yatırım Menkul Değerler A.Ş. Sorumlu değildir.

20.12.2023

# FX Bülten Değerli Metaller

YATIRIM MENKUL DEĞERLER A.Ş.  
**INVEST**

**AZ**

## XAUUSD

**Direnç 3**  
2.047,19

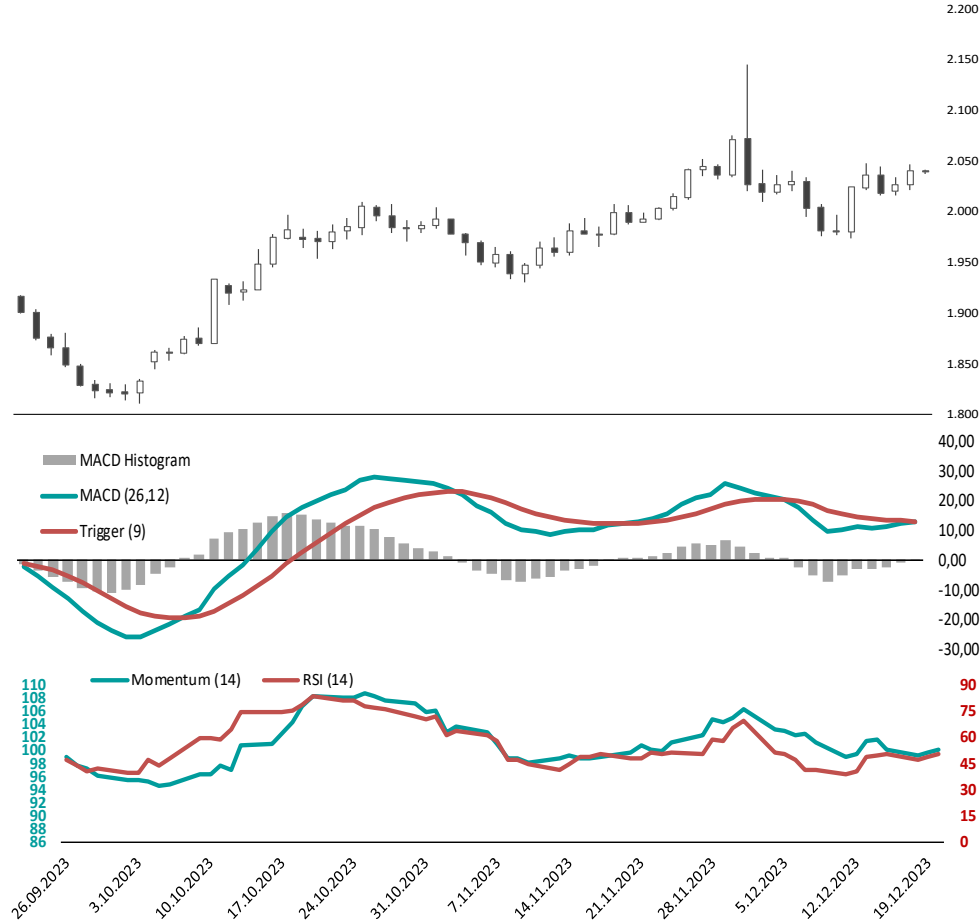
**Direnç 2**  
2.044,45

**Direnç 1**  
2.042,28

**Destek 1**  
2.037,38

**Destek 2**  
2.034,64

**Destek 3**  
2.032,47



## XAGUSD

**Direnç 3**  
24,25

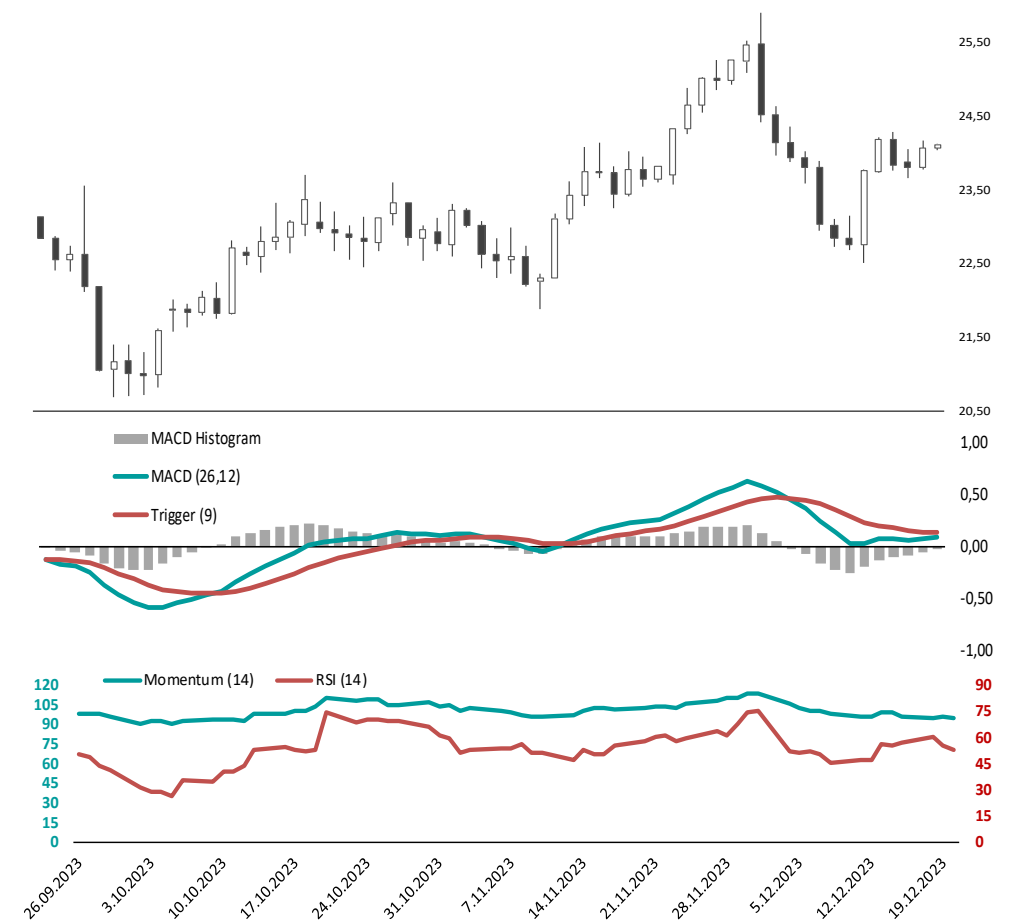
**Direnç 2**  
24,19

**Direnç 1**  
24,15

**Destek 1**  
24,06

**Destek 2**  
24,00

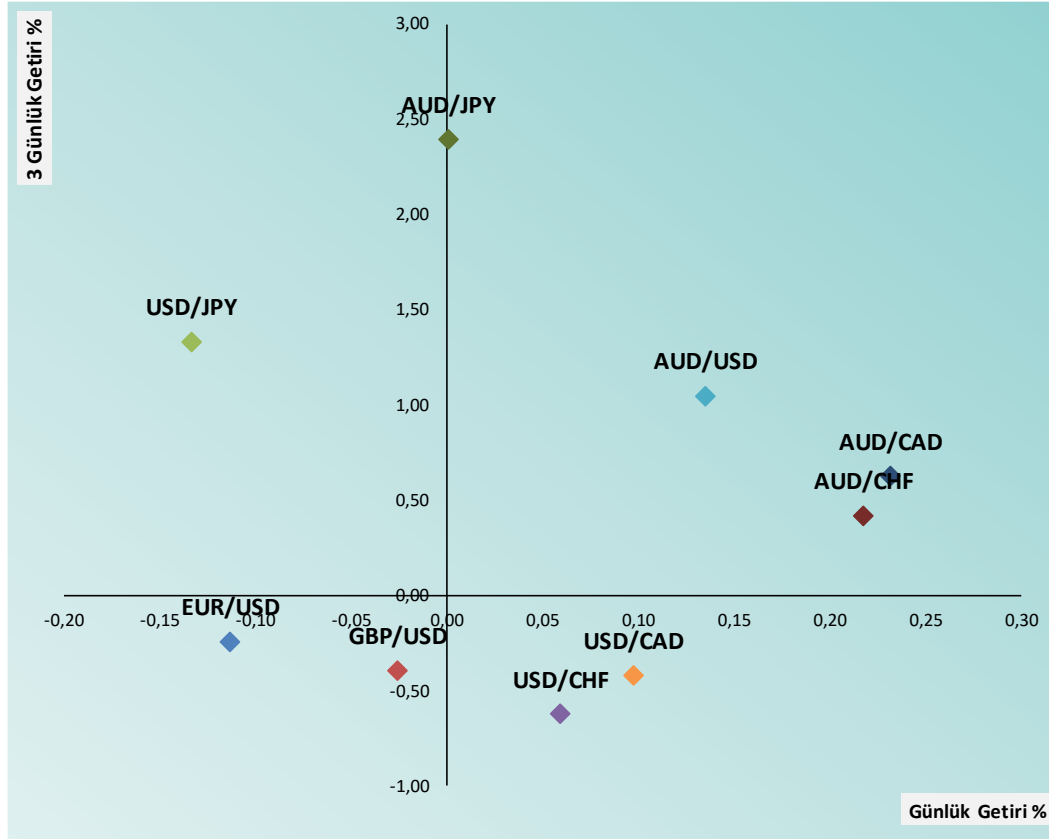
**Destek 3**  
23,96



### Yasal Çekinceler

Burada yer alan bilgiler INVESTAZ Yatırım Menkul Değerler A.Ş. tarafından genel bilgilendirme amacı ile hazırlanmıştır. Yatırım bilgi, yorum ve tavsiyeleri yatırım danışmanlığı kapsamında değildir. Yatırım danışmanlığı hizmeti, SPK tarafından yetkilendirilmiş yetkili kuruluşlar tarafından kişilerin risk ve getiri tercihleri dikkate alınarak sözleşme imzalanmak suretiyle kişiye özel olarak sunulmaktadır. Burada yer alan yorum ve tavsiyeler ise genel nitelikte olup tavsiyede bulunanların kişisel görüşlerine dayanmaktadır. Herhangi bir yatırım aracının alım-satım önerisi ya da getiri vaadi olarak yorumlanmamalıdır. Bu görüşler mali durumunuz ile risk ve getiri tercihlerinize uygun olmayabilir. Bu nedenle, sadece burada yer alan bilgilere dayanarak yatırım kararı verilmesi beklentilerinize uygun sonuçlar doğurmayabilir. Tüm veriler, INVESTAZ Yatırım Menkul Değerler A.Ş tarafından güvenilir olduğuna inanılan kaynaklardan alınmıştır. Burada yer alan fiyatlar, veriler ve bilgilerin tam ve doğru olduğu garanti edilemez; içerik, haber verilmeksizin değiştirilebilir. Bu kaynakların kullanılması nedeni ile ortaya çıkabilecek hatalardan veya zararlardan kurum çalışanları ile INVESTAZ Yatırım Menkul Değerler A.Ş. Sorumlu değildir.

## FX Günlük ve Son 3 günlük Getiri Performansı



Parite	Fiyat	5 Günlük Hareketli Ortalama	21 Günlük Hareketli Ortalama	Volatilité (Aylık)
<b>MAJÖR PARİTELER</b>				
EURUSD	1,0966	1,0952	1,0859	2,14%
GBPUSD	1,2721	1,2708	1,2637	2,34%
USDJPY	143,69	142,88	144,74	2,92%
USDCHF	0,8614	0,8653	0,8715	2,34%
AUDUSD	0,6771	0,6728	0,6644	3,10%
USDCAD	1,3349	1,3372	1,3495	1,77%

<b>MİNÖR PARİTELER</b>				
EURCHF	0,9448	0,9476	0,9463	1,45%
EURGBP	0,8620	0,8617	0,8593	1,39%
EURJPY	157,57	156,49	157,18	2,71%
GBPAUD	1,8788	1,8888	1,9022	2,20%
GBPCAD	1,6982	1,6993	1,7053	1,97%
GBPCHF	1,0958	1,0995	1,1011	1,71%
GBPJPY	182,80	181,60	182,93	2,79%

<b>KIYMETLİ METALLER</b>				
XAUUSD	2.040	2.032	2.023	3,89%
XAGUSD	24,11	24,00	23,87	7,18%

## Yasal Çekinceler

Burada yer alan bilgiler INVESTAZ Yatırım Menkul Değerler A.Ş. tarafından genel bilgilendirme amacı ile hazırlanmıştır. Yatırım bilgi, yorum ve tavsiyeleri yatırım danışmanlığı kapsamında değildir. Yatırım danışmanlığı hizmeti, SPK tarafından yetkilendirilmiş yetkili kuruluşlar tarafından kişilerin risk ve getiri tercihleri dikkate alınarak sözleşme imzalanmak suretiyle kişiye özel olarak sunulmaktadır. Burada yer alan yorum ve tavsiyeler ise genel nitelikte olup tavsiyede bulunanların kişisel görüşlerine dayanmaktadır. Herhangi bir yatırım aracının alım-satım önerisi ya da getiri vaadi olarak yorumlanmamalıdır. Bu görüşler mali durumunuz ile risk ve getiri tercihlerinize uygun olmayabilir. Bu nedenle, sadece burada yer alan bilgilere dayanarak yatırım kararı verilmesi beklentilerinize uygun sonuçlar doğurmayabilir. Tüm veriler, INVESTAZ Yatırım Menkul Değerler A.Ş. tarafından güvenilir olduğuna inanılan kaynaklardan alınmıştır. Burada yer alan fiyatlar, veriler ve bilgilerin tam ve doğru olduğu garanti edilemez; içerik, haber verilmeksizin değiştirilebilir. Bu kaynakların kullanılması nedeni ile ortaya çıkabilecek hatalardan veya zararlardan kurum çalışanları ile INVESTAZ Yatırım Menkul Değerler A.Ş. Sorumlu değildir.

20.12.2023

# FX Bülten

YATIRIM MENKUL DEĞERLER A.Ş.

# INVEST



Parite	Fiyat	Günlük Değişim	Haftalık Değişim	Destek 1	Destek 2	Direnç 1	Direnç 2	5 Günlük HO.
<b>MAJOR PARİTELER</b>								
EURUSD	1,0966	-0,11%	0,78%	1,0959	1,0952	1,0979	1,0993	1,0952
GBPUSD	1,2721	-0,03%	0,74%	1,2713	1,2704	1,2733	1,2744	1,2708
USDJPY	143,69	-0,13%	0,51%	143,34	142,99	144,07	144,45	142,88
USDCHF	0,8614	0,06%	-1,17%	0,8602	0,8591	0,8621	0,8629	0,8653
AUDUSD	0,6771	0,14%	1,51%	0,6754	0,6736	0,6783	0,6795	0,6728
USDCAD	1,3349	0,10%	-1,11%	1,3332	1,3316	1,3360	1,3372	1,3372

Parite	Fiyat	Günlük Değişim	Haftalık Değişim	Destek 1	Destek 2	Direnç 1	Direnç 2	5 Günlük HO.
<b>MİNÖR PARİTELER</b>								
AUDCAD	0,9038	0,23%	0,38%	0,9014	0,8990	0,9054	0,9070	0,8997
AUDCHF	0,5833	0,22%	0,33%	0,5815	0,5798	0,5843	0,5853	0,5822
AUDJPY	97,29	0,00%	2,02%	97,07	96,86	97,45	97,62	96,15
AUDNZD	1,0785	-0,05%	0,33%	1,0747	1,0709	1,0840	1,0894	1,0790
CADCHF	0,6453	-0,02%	-0,06%	0,6438	0,6424	0,6463	0,6474	0,6472
CADJPY	107,65	-0,23%	1,64%	107,36	107,07	107,98	108,32	106,87
CHFJPY	166,81	-0,21%	1,69%	166,38	165,95	167,30	167,80	165,14
EURAUD	1,6197	-0,25%	-0,72%	1,6164	1,6131	1,6253	1,6308	1,6276
EURCHF	0,9448	-0,02%	-0,38%	0,9438	0,9428	0,9458	0,9468	0,9476
EURGBP	0,8620	-0,08%	0,04%	0,8616	0,8612	0,8627	0,8634	0,8617
EURJPY	157,57	-0,25%	1,29%	157,17	156,77	158,05	158,52	156,49













Parite	Fiyat	Günlük Değişim	Haftalık Değişim	Destek 1	Destek 2	Direnç 1	Direnç 2	5 Günlük HO.
<b>MİNÖR PARİTELER</b>								
EURNZD	1,7468	-0,30%	-0,39%	1,7420	1,7371	1,7557	1,7646	1,7562
GBPAUD	1,8788	-0,16%	-0,76%	1,8758	1,8729	1,8838	1,8887	1,8888
GBPCAD	1,6982	0,08%	-0,38%	1,6945	1,6908	1,7037	1,7093	1,6993
GBPCHF	1,0958	0,05%	-0,43%	1,0947	1,0935	1,0967	1,0975	1,0995
GBPJPY	182,80	-0,16%	1,26%	182,37	181,94	183,28	183,77	181,60
GBPNZD	2,0264	-0,21%	-0,43%	2,0228	2,0193	2,0327	2,0391	2,0382
NZDCAD	0,8380	0,28%	0,05%	0,8341	0,8303	0,8402	0,8425	0,8338
NZDCHF	0,5408	0,28%	0,01%	0,5389	0,5371	0,5418	0,5429	0,5396
NZDJPY	90,21	0,06%	1,73%	89,77	89,33	90,47	90,74	89,10
NZDUSD	0,6278	0,18%	1,17%	0,6252	0,6225	0,6293	0,6308	0,6235
EURCAD	1,4639	-0,01%	-0,34%	1,4629	1,4619	1,4654	1,4670	1,4643

Parite	Fiyat	Günlük Değişim	Haftalık Değişim	Destek 1	Destek 2	Direnç 1	Direnç 2	5 Günlük HO.
<b>EMTİA</b>								
OILUS	79,38	-0,37%	7,97%	79,15	78,91	79,65	79,91	-
OILUK	74,11	-0,38%	7,50%	73,88	73,65	74,36	74,62	-
XAUUSD	2.040	-0,01%	0,80%	2.037	2.035	2.042	2.044	2.032
XAGUSD	24,11	0,21%	1,48%	24,06	24,00	24,15	24,19	24,00
XPTUSD	961,75	0,42%	2,29%	956,39	951,03	965,05	968,34	954,88
XPDUUSD	1.228	-0,10%	22,01%	1.224	1.219	1.234	1.240	1.186

**Destek ve Direnç Hesaplaması:** Destek ve direnç noktaları klasik pivot hesaplama yöntemi ile hesaplanmakta olup; son işlem günü fiyat verileri üzerinden P: Pivot noktası, C: Kapanış fiyatı, H: En yüksek fiyat, L: En düşük fiyat, R1: Direnç 1, R2: Direnç 2, R3: Direnç 3, S1: Destek 1, S2: Destek 2 ve S3: Destek 3 şeklinde ifade edilirse ilgili destek ve direnç seviyelerinin hesaplanması şu şekilde olur;  $R1= 2xP-L$ ,  $R2= P+(R1-S1)$ ,  $R3= H+2x(P-L)$ ,  $S1= 2xP-H$ ,  $S2= P-(R1-S1)$  ve  $S3= L-2x(H-P)$ .

## Yasal Çekinceler

Burada yer alan bilgiler INVESTAZ Yatırım Menkul Değerler A.Ş. tarafından genel bilgilendirme amacı ile hazırlanmıştır. Yatırım bilgi, yorum ve tavsiyeleri yatırım danışmanlığı kapsamında değildir. Yatırım danışmanlığı hizmeti, SPK tarafından yetkilendirilmiş yetkili kuruluşlar tarafından kişilerin risk ve getiri tercihleri dikkate alınarak sözleşme imzalanmak suretiyle kişiye özel olarak sunulmaktadır. Burada yer alan yorum ve tavsiyeler ise genel nitelikte olup tavsiyede bulunanların kişisel görüşlerine dayanmaktadır. Herhangi bir yatırım aracının alım-satım önerisi ya da getiri vaadi olarak yorumlanmamalıdır. Bu görüşler mali durumunuz ile risk ve getiri tercihlerinize uygun olmayabilir. Bu nedenle, sadece burada yer alan bilgilere dayanarak yatırım kararı verilmesi beklentilerinize uygun sonuçlar doğurmayabilir. Tüm veriler, INVESTAZ Yatırım Menkul Değerler A.Ş tarafından güvenilir olduğuna inanılan kaynaklardan alınmıştır. Burada yer alan fiyatlar, veriler ve bilgilerin tam ve doğru olduğu garanti edilemez; içerik, haber verilmeksizin değiştirilebilir. Bu kaynakların kullanılması nedeni ile ortaya çıkabilecek hatalardan veya zararlardan kurum çalışanları ile INVESTAZ Yatırım Menkul Değerler A.Ş. Sorumlu değildir.

	Merkez Bankası	Mevcut Faiz Oranı	Sonraki Toplantı Tarihi	Son Değişim Tarihi	Son Değişim Baz Puan
	TCMB Türkiye Cumhuriyet Merkez Bankası	40,00%	21.12.2023	23.11.2023	500
	FED Federal Rezerv	5,50%	31.01.2024	26.07.2023	25
	ECB Avrupa Merkez Bankası	4,50%	25.01.2024	14.09.2023	25
	BOE İngiltere Merkez Bankası	5,25%	1.02.2024	3.08.2023	25
	SNB İsviçre Merkez Bankası	1,75%	21.03.2024	22.06.2023	25
	RBA Avustralya Merkez Bankası	4,35%	2.01.2024	7.11.2023	25
	BOC Kanada Merkez Bankası	5,00%	24.01.2024	12.07.2023	25
	BOJ Japonya Merkez Bankası	-0,10%	19.12.2023	29.01.2016	-20
	CBR Rusya Federasyonu Merkez Bankası	15,00%	16.02.2024	27.10.2023	200
	RBI Hindistan Merkez Bankası	6,50%	8.02.2024	8.02.2023	25
	PBOC Çin Merkez Bankası	3,45%	-	21.08.2023	-10
	BCB Brezilya Merkez Bankası,	12,25%	31.01.2024	1.11.2023	-50

HESAP AÇMAK İÇİN TIKLAYINIZ

**InvestAZ Yatırım Menkul Değerler****Adres:** Büyükdere Caddesi, Özsezen İş Merkezi, C Blok No:126 Esentepe, Şişli**Kaynaklar :** INVESTAZ Yatırım Araştırma, Matriks ve Finnet Raporu**Hazırlayan Birim:** InvestAZ Yatırım Araştırma ve Strateji Departmanı**Web Adresi :** www.investaz.com.tr**Mail:** arastirma@investaz.com.tr**Tel:** 90 (212) 238 88 88**Yasal Çekinceler**

Burada yer alan bilgiler INVESTAZ Yatırım Menkul Değerler A.Ş. tarafından genel bilgilendirme amacı ile hazırlanmıştır. Yatırım bilgi, yorum ve tavsiyeleri yatırım danışmanlığı kapsamında değildir. Yatırım danışmanlığı hizmeti, SPK tarafından yetkilendirilmiş yetkili kuruluşlar tarafından kişilerin risk ve getiri tercihleri dikkate alınarak sözleşme imzalanmak suretiyle kişiye özel olarak sunulmaktadır. Burada yer alan yorum ve tavsiyeler ise genel nitelikte olup tavsiyede bulunanların kişisel görüşlerine dayanmaktadır. Herhangi bir yatırım aracının alım-satım önerisi ya da getiri vaadi olarak yorumlanmamalıdır. Bu görüşler mali durumunuz ile risk ve getiri tercihlerinize uygun olmayabilir. Bu nedenle, sadece burada yer alan bilgilere dayanarak yatırım kararı verilmesi beklentilerinize uygun sonuçlar doğurmayabilir. Tüm veriler, INVESTAZ Yatırım Menkul Değerler A.Ş. tarafından güvenilir olduğuna inanılan kaynaklardan alınmıştır. Burada yer alan fiyatlar, veriler ve bilgilerin tam ve doğru olduğu garanti edilemez; içerik, haber verilmeksizin değiştirilebilir. Bu kaynakların kullanılması nedeni ile ortaya çıkabilecek hatalardan veya zararlardan kurum çalışanları ile INVESTAZ Yatırım Menkul Değerler A.Ş. Sorumlu değildir.