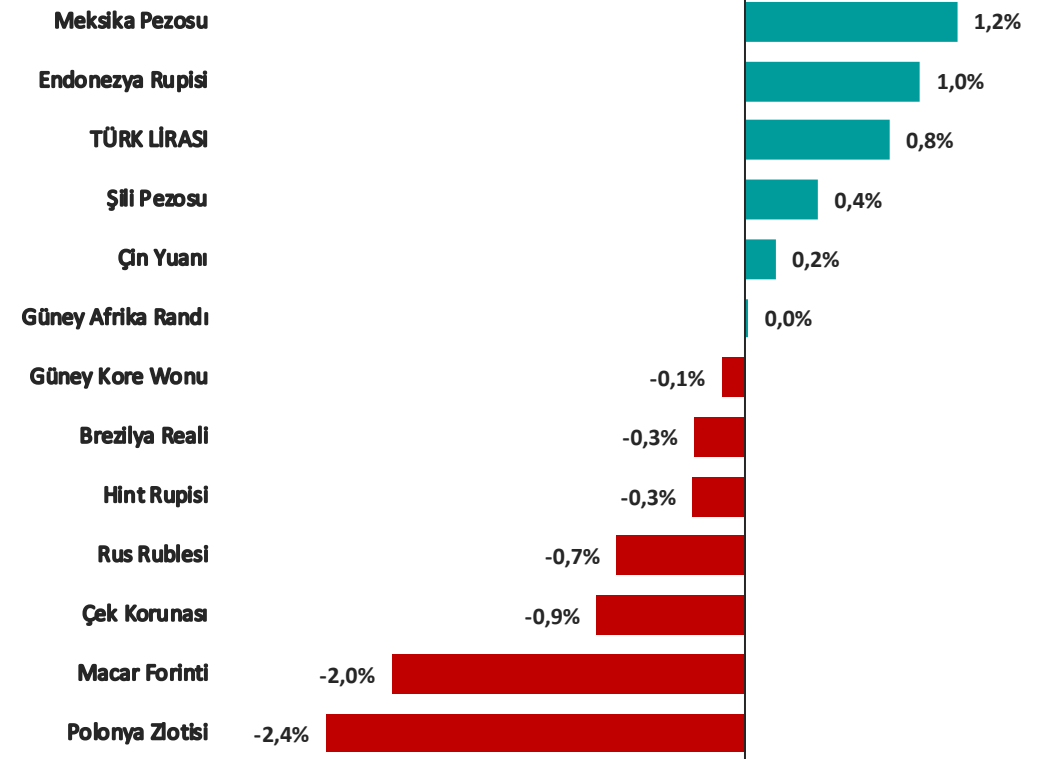


Pariteler	Son	Günlük Değişim %	Haftalık Değişim %	Aylık Değişim %
USDTRY	28,0291	0,21%	0,83%	3,70%
EURTRY	29,6342	-0,14%	1,45%	2,85%
GBPTRY	34,0323	-0,06%	0,70%	1,96%
EURUSD	1,0574	-0,10%	0,62%	-0,82%
GBPUSD	1,2128	-0,13%	-0,09%	-1,75%
USDJPY	149,87	0,05%	0,30%	1,03%

Emtia	Son	Günlük Değişim %	Haftalık Değişim %	Aylık Değişim %
GAUTRY	1.677	-0,05%	1,41%	1,35%
XAUUSD	1.927	-0,15%	0,97%	2,01%
XAGUSD	23,24	0,01%	1,78%	-0,30%
OILUS	91,37	-0,95%	-0,46%	8,47%
OILUK	88,24	-0,99%	-0,06%	10,07%

Sepetler	Son	Günlük Değişim %	Haftalık Değişim %	Aylık Değişim %
0,5\$+0,5€	28,7784	-0,13%	0,54%	2,86%
DXY	105,50	0,03%	0,71%	2,07%

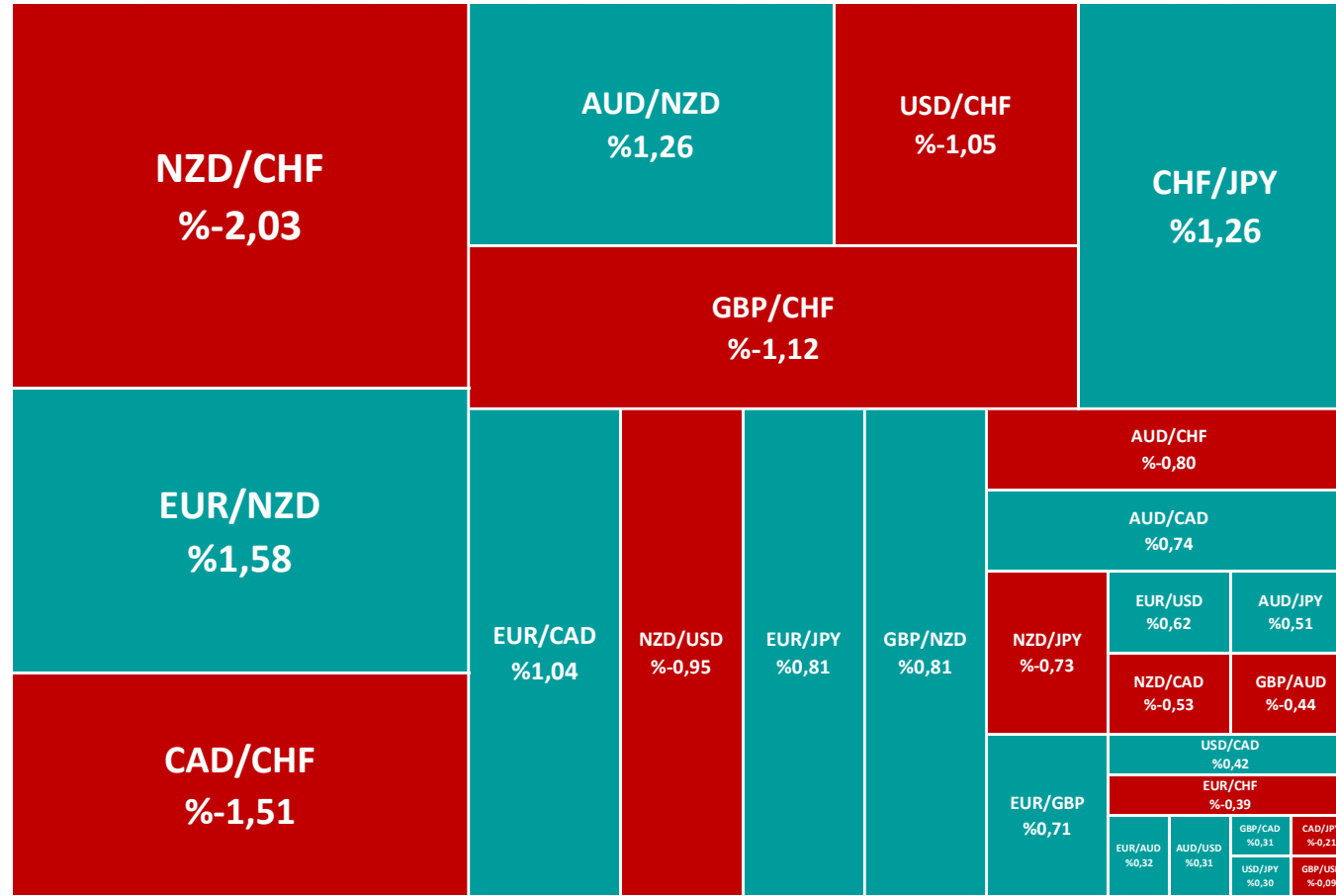
Gelişmekte Olan Ülke Para Birimlerinin Dolar Karşısındaki Değişimi (son 1 hafta)



Yasal Çekinceler

Burada yer alan bilgiler INVESTAZ Yatırım Menkul Değerler A.Ş. tarafından genel bilgilendirme amacı ile hazırlanmıştır. Yatırım bilgi, yorum ve tavsiyeleri yatırım danışmanlığı kapsamında değildir. Yatırım danışmanlığı hizmeti, SPK tarafından yetkilendirilmiş yetkili kuruluşlar tarafından kişilerin risk ve getiri tercihleri dikkate alınarak sözleşme imzalanmak suretiyle kişiye özel olarak sunulmaktadır. Burada yer alan yorum ve tavsiyeler ise genel nitelikte olup tavsiyede bulunanların kişisel görüşlerine dayanmaktadır. Herhangi bir yatırım aracının alım-satım önerisi ya da getiri vaadi olarak yorumlanmamalıdır. Bu görüşler mali durumunuz ile risk ve getiri tercihlerinize uygun olmayabilir. Bu nedenle, sadece burada yer alan bilgilere dayanarak yatırım kararı verilmesi beklentilerinize uygun sonuçlar doğurmayabilir. Tüm veriler, INVESTAZ Yatırım Menkul Değerler A.Ş. tarafından güvenilir olduğuna inanılan kaynaklardan alınmıştır. Burada yer alan fiyatlar, veriler ve bilgilerin tam ve doğru olduğu garanti edilemez; içerik, haber verilmeksizin değiştirilebilir. Bu kaynakların kullanılması nedeni ile ortaya çıkabilecek hatalardan veya zararlardan kurum çalışanları ile INVESTAZ Yatırım Menkul Değerler A.Ş. Sorumlu değildir.

Ülke Para Birimlerinin Haftalık Değişimi (%)



Yasal Çekinceler

Burada yer alan bilgiler INVESTAZ Yatırım Menkul Değerler A.Ş. tarafından genel bilgilendirme amacı ile hazırlanmıştır. Yatırım bilgi, yorum ve tavsiyeleri yatırım danışmanlığı kapsamında değildir. Yatırım danışmanlığı hizmeti, SPK tarafından yetkilendirilmiş yetkili kuruluşlar tarafından kişilerin risk ve getiri tercihleri dikkate alınarak sözleşme imzalanmak suretiyle kişiye özel olarak sunulmaktadır. Burada yer alan yorum ve tavsiyeler ise genel nitelikte olup tavsiyede bulunanların kişisel görüşlerine dayanmaktadır. Herhangi bir yatırım aracının alım-satım önerisi ya da getiri vaadi olarak yorumlanmamalıdır. Bu görüşler mali durumunuz ile risk ve getiri tercihlerinize uygun olmayabilir. Bu nedenle, sadece burada yer alan bilgilere dayanarak yatırım kararı verilmesi beklentilerinize uygun sonuçlar doğurmayabilir. Tüm veriler, INVESTAZ Yatırım Menkul Değerler A.Ş. tarafından güvenilir olduğuna inanılan kaynaklardan alınmıştır. Burada yer alan fiyatlar, veriler ve bilgilerin tam ve doğru olduğu garanti edilemez; içerik, haber verilmeksizin değiştirilebilir. Bu kaynakların kullanılması nedeni ile ortaya çıkabilecek hatalardan veya zararlardan kurum çalışanları ile INVESTAZ Yatırım Menkul Değerler A.Ş. Sorumlu değildir.

20.10.2023

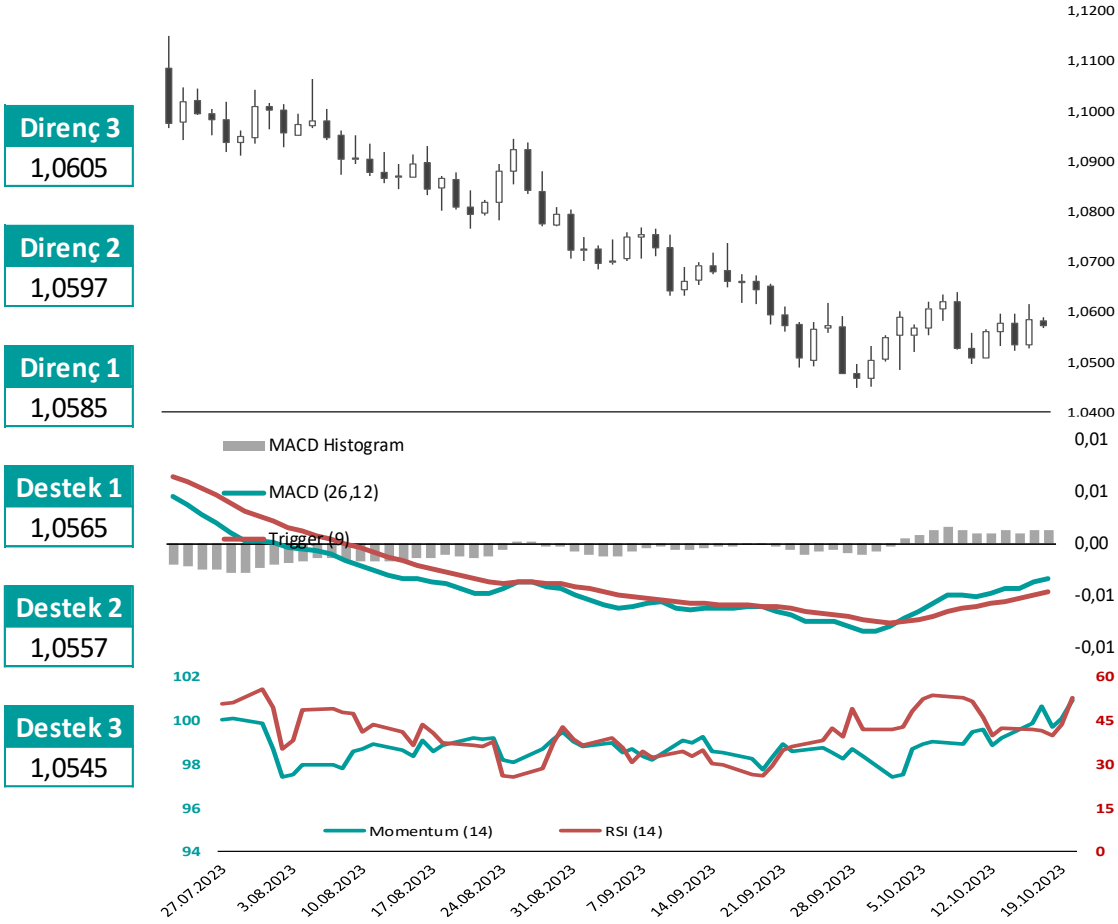
FX Bülten Major Pariteler

YATIRIM MENKUL DEĞERLER A.Ş.

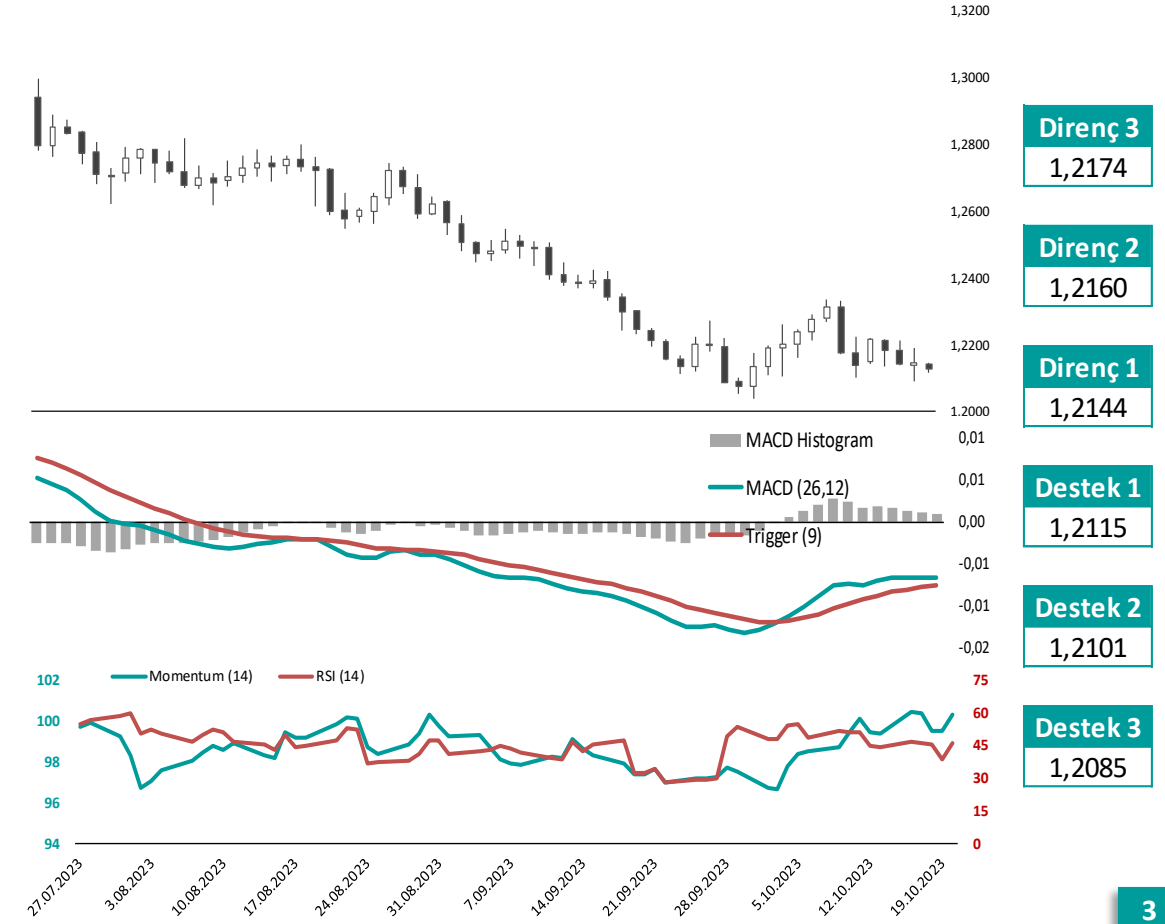
INVEST

AZ

EURUSD



GBPUSD



Yasal Çekinceler

Burada yer alan bilgiler INVESTAZ Yatırım Menkul Değerler A.Ş. tarafından genel bilgilendirme amacı ile hazırlanmıştır. Yatırım bilgi, yorum ve tavsiyeleri yatırım danışmanlığı kapsamında değildir. Yatırım danışmanlığı hizmeti, SPK tarafından yetkilendirilmiş yetkili kuruluşlar tarafından kişilerin risk ve getiri tercihleri dikkate alınarak sözleşme imzalanmak suretiyle kişiye özel olarak sunulmaktadır. Burada yer alan yorum ve tavsiyeler ise genel nitelikte olup tavsiyede bulunanların kişisel görüşlerine dayanmaktadır. Herhangi bir yatırım aracının alım-satım önerisi ya da getiri vaadi olarak yorumlanmamalıdır. Bu görüşler mali durumunuz ile risk ve getiri tercihlerinize uygun olmayabilir. Bu nedenle, sadece burada yer alan bilgilere dayanarak yatırım kararı verilmesi beklentilerinize uygun sonuçlar doğurmayabilir. Tüm veriler, INVESTAZ Yatırım Menkul Değerler A.Ş tarafından güvenilir olduğuna inanılan kaynaklardan alınmıştır. Burada yer alan fiyatlar, veriler ve bilgilerin tam ve doğru olduğu garanti edilemez; içerik, haber verilmeksizin değiştirilebilir. Bu kaynakların kullanılması nedeni ile ortaya çıkabilecek hatalardan veya zararlardan kurum çalışanları ile INVESTAZ Yatırım Menkul Değerler A.Ş. Sorumlu değildir.

20.10.2023

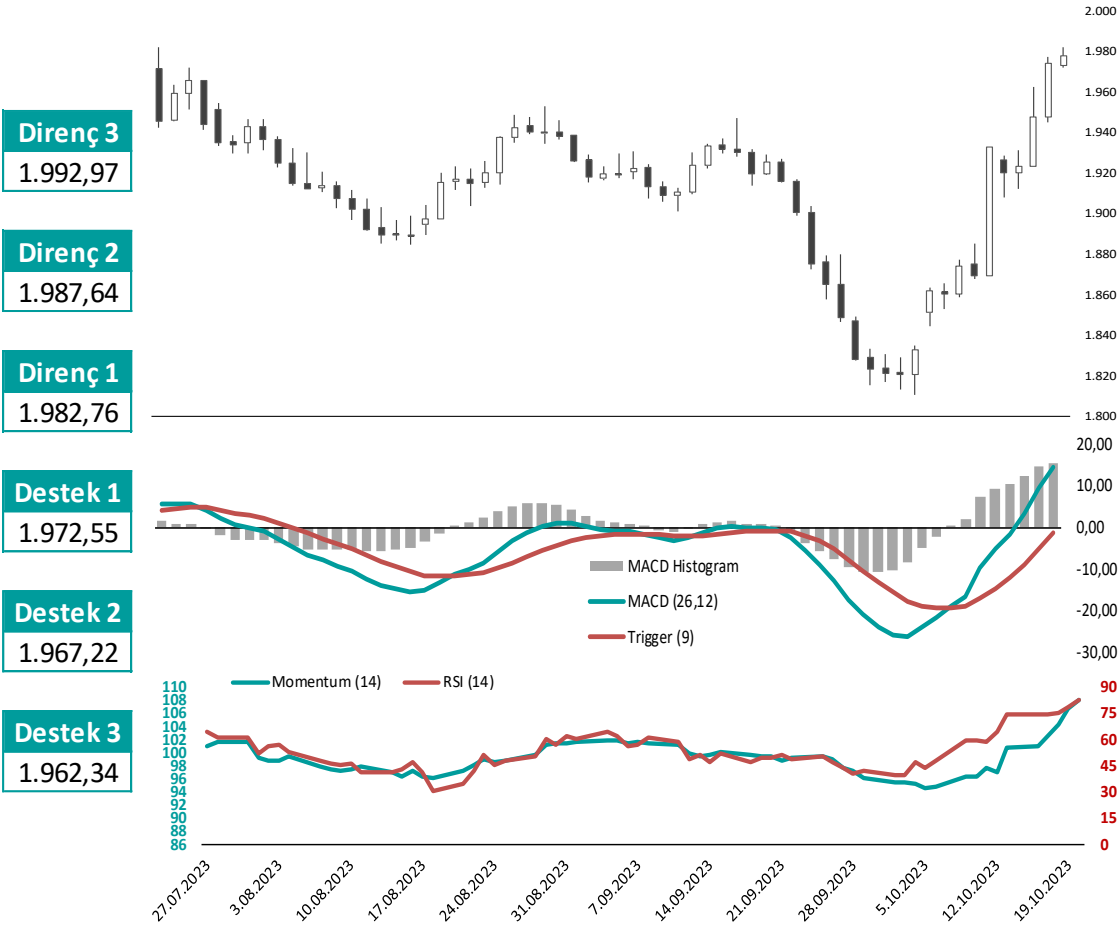
FX Bülten Değerli Metaller

YATIRIM MENKUL DEĞERLER A.Ş.

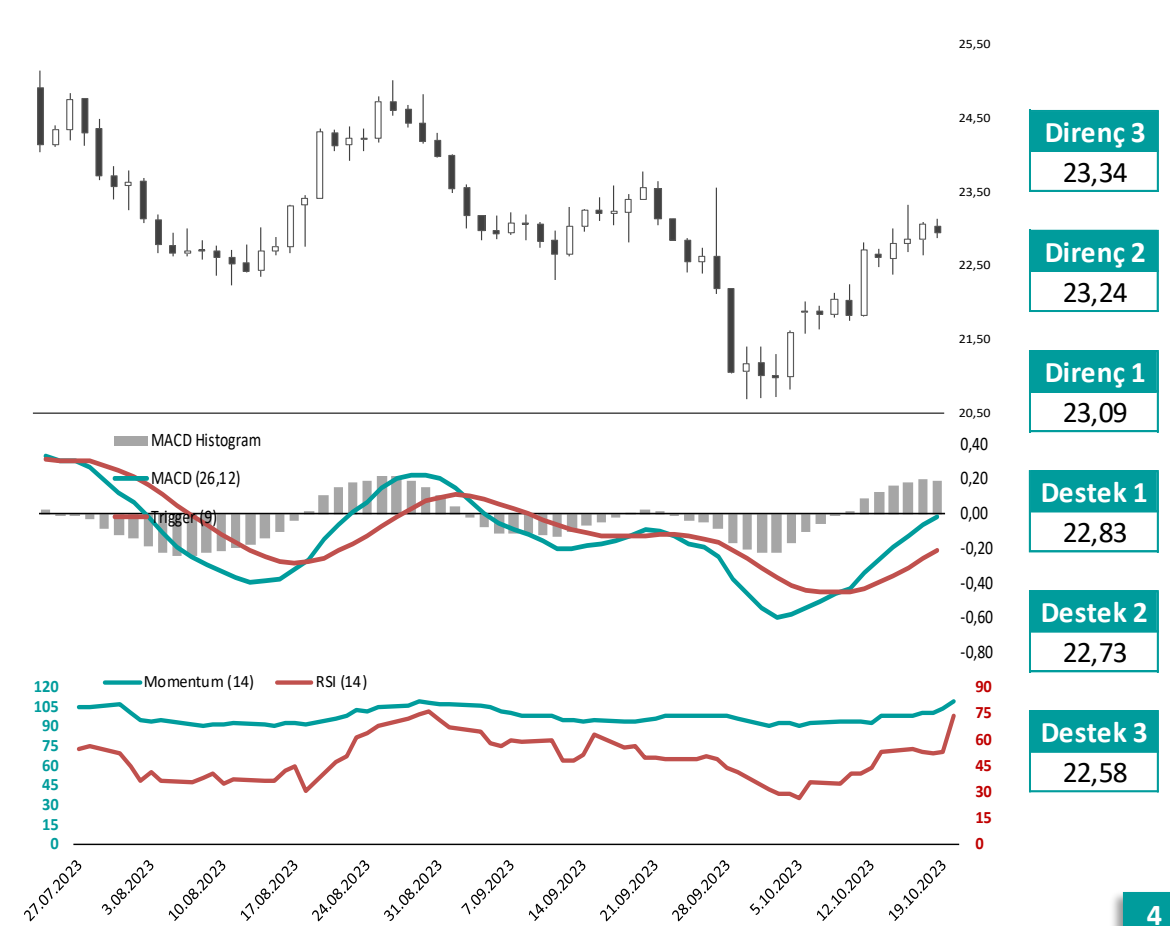
INVEST

AZ

XAUUSD



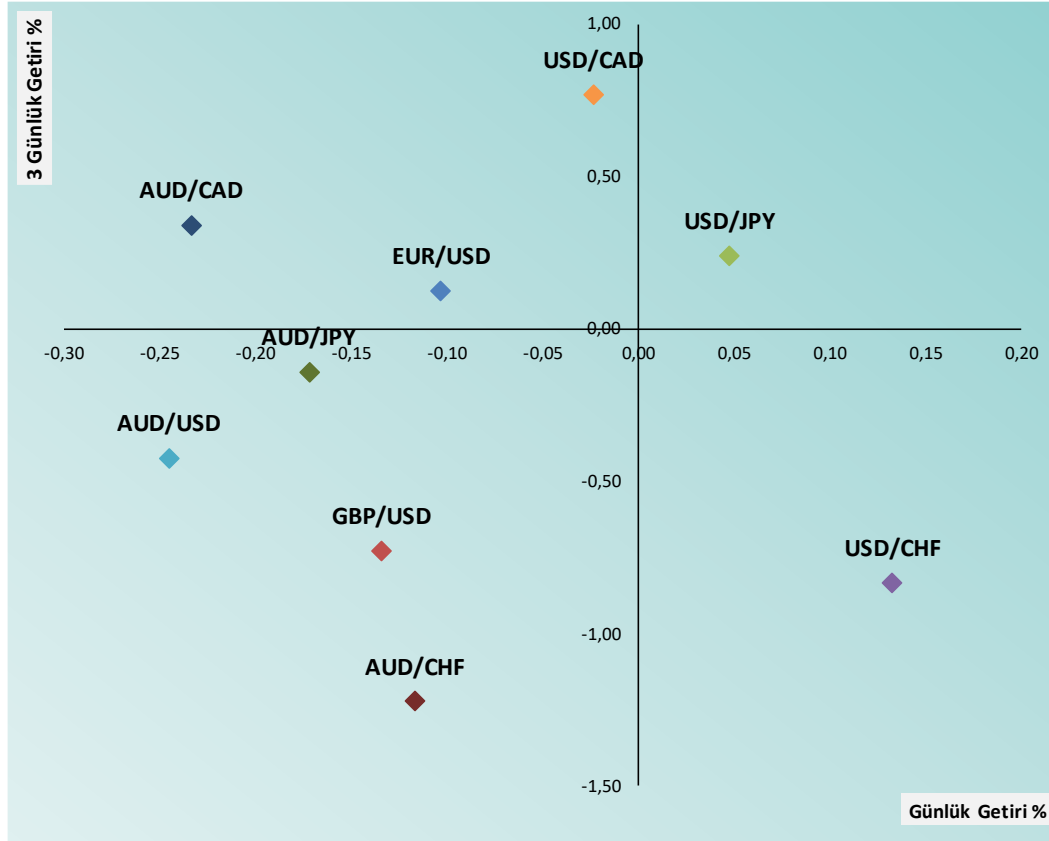
XAGUSD



Yasal Çekinceler

Burada yer alan bilgiler INVESTAZ Yatırım Menkul Değerler A.Ş. tarafından genel bilgilendirme amacı ile hazırlanmıştır. Yatırım bilgi, yorum ve tavsiyeleri yatırım danışmanlığı kapsamında değildir. Yatırım danışmanlığı hizmeti, SPK tarafından yetkilendirilmiş yetkili kuruluşlar tarafından kişilerin risk ve getiri tercihleri dikkate alınarak sözleşme imzalanmak suretiyle kişiye özel olarak sunulmaktadır. Burada yer alan yorum ve tavsiyeler ise genel nitelikte olup tavsiyede bulunanların kişisel görüşlerine dayanmaktadır. Herhangi bir yatırım aracının alım-satım önerisi ya da getiri vaadi olarak yorumlanmamalıdır. Bu görüşler mali durumunuz ile risk ve getiri tercihlerinize uygun olmayabilir. Bu nedenle, sadece burada yer alan bilgilere dayanarak yatırım kararı verilmesi beklentilerinize uygun sonuçlar doğurmayabilir. Tüm veriler, INVESTAZ Yatırım Menkul Değerler A.Ş tarafından güvenilir olduğuna inanılan kaynaklardan alınmıştır. Burada yer alan fiyatlar, veriler ve bilgilerin tam ve doğru olduğu garanti edilemez; içerik, haber verilmeksizin değiştirilebilir. Bu kaynakların kullanılması nedeni ile ortaya çıkabilecek hatalardan veya zararlardan kurum çalışanları ile INVESTAZ Yatırım Menkul Değerler A.Ş. Sorumlu değildir.

FX Günlük ve Son 3 günlük Getiri Performansı



Parite	Fiyat	5 Günlük Hareketli Ortalama	21 Günlük Hareketli Ortalama	Volatilite (Aylık)
MAJÖR PARİTELER				
EURUSD	1,0574	1,0566	1,0555	2,30%
GBPUSD	1,2128	1,2163	1,2183	2,78%
USDJPY	149,87	149,78	149,31	3,41%
USDCHF	0,8926	0,8966	0,9048	2,60%
AUDUSD	0,6315	0,6336	0,6351	3,43%
USDCAD	1,3716	1,3682	1,3667	1,98%

MİNÖR PARİTELER				
EURCHF	0,9438	0,9475	0,9550	1,44%
EURGBP	0,8718	0,8687	0,8661	1,63%
EURJPY	158,47	158,27	157,62	2,94%
GBPAUD	1,9205	1,9208	1,9191	2,25%
GBPCAD	1,6635	1,6640	1,6655	2,23%
GBPCHF	1,0826	1,0905	1,1023	1,98%
GBPJPY	181,76	182,20	182,00	2,99%

KIYMETLİ METALLER				
XAUUSD	1.978	1.949	1.888	4,11%
XAGUSD	22,94	22,85	22,09	7,75%

Yasal Çekinceler

Burada yer alan bilgiler INVESTAZ Yatırım Menkul Değerler A.Ş. tarafından genel bilgilendirme amacı ile hazırlanmıştır. Yatırım bilgi, yorum ve tavsiyeleri yatırım danışmanlığı kapsamında değildir. Yatırım danışmanlığı hizmeti, SPK tarafından yetkilendirilmiş yetkili kuruluşlar tarafından kişilerin risk ve getiri tercihleri dikkate alınarak sözleşme imzalanmak suretiyle kişiye özel olarak sunulmaktadır. Burada yer alan yorum ve tavsiyeler ise genel nitelikte olup tavsiyede bulunanların kişisel görüşlerine dayanmaktadır. Herhangi bir yatırım aracının alım-satım önerisi ya da getiri vaadi olarak yorumlanmamalıdır. Bu görüşler mali durumunuz ile risk ve getiri tercihlerinize uygun olmayabilir. Bu nedenle, sadece burada yer alan bilgilere dayanarak yatırım kararı verilmesi beklentilerinize uygun sonuçlar doğurmayabilir. Tüm veriler, INVESTAZ Yatırım Menkul Değerler A.Ş tarafından güvenilir olduğuna inanılan kaynaklardan alınmıştır. Burada yer alan fiyatlar, veriler ve bilgilerin tam ve doğru olduğu garanti edilemez; içerik, haber verilmeksizin değiştirilebilir. Bu kaynakların kullanılması nedeni ile ortaya çıkabilecek hatalardan veya zararlardan kurum çalışanları ile INVESTAZ Yatırım Menkul Değerler A.Ş. Sorumlu değildir.

20.10.2023

FX Bülten

YATIRIM MENKUL DEĞERLER A.Ş.

INVEST


Parite	Fiyat	Günlük Değişim	Haftalık Değişim	Destek 1	Destek 2	Direnç 1	Direnç 2	5 Günlük HO.
MAJOR PARİTELER								
EURUSD	1,0574	-0,10%	0,62%	1,0565	1,0557	1,0585	1,0597	1,0566
GBPUSD	1,2128	-0,13%	-0,09%	1,2115	1,2101	1,2144	1,2160	1,2163
USDJPY	149,87	0,05%	0,30%	149,75	149,64	149,96	150,05	149,78
USDCHF	0,8926	0,13%	-1,05%	0,8913	0,8900	0,8935	0,8944	0,8966
AUDUSD	0,6315	-0,24%	0,31%	0,6303	0,6290	0,6330	0,6345	0,6336
USDCAD	1,3716	-0,02%	0,42%	1,3702	1,3688	1,3732	1,3749	1,3682

Parite	Fiyat	Günlük Değişim	Haftalık Değişim	Destek 1	Destek 2	Direnç 1	Direnç 2	5 Günlük HO.
MİNÖR PARİTELER								
AUDCAD	0,8662	-0,23%	0,74%	0,8648	0,8634	0,8682	0,8703	0,8671
AUDCHF	0,5637	-0,12%	-0,80%	0,5626	0,5616	0,5648	0,5660	0,5681
AUDJPY	94,65	-0,17%	0,51%	94,49	94,34	94,83	95,02	94,91
AUDNZD	1,0833	0,09%	1,26%	1,0809	1,0784	1,0852	1,0870	1,0795
CADCHF	0,6508	0,15%	-1,51%	0,6497	0,6486	0,6516	0,6524	0,6554
CADJPY	109,27	0,07%	-0,21%	109,14	109,01	109,37	109,47	109,48
CHFJPY	167,90	-0,09%	1,26%	167,67	167,43	168,16	168,42	166,97
EURAUD	1,6743	0,22%	0,32%	1,6716	1,6690	1,6766	1,6789	1,6676
EURCHF	0,9438	0,06%	-0,39%	0,9428	0,9418	0,9450	0,9461	0,9475
EURGBP	0,8718	0,03%	0,71%	0,8711	0,8704	0,8725	0,8732	0,8687
EURJPY	158,47	-0,04%	0,81%	158,38	158,30	158,58	158,70	158,27













Parite	Fiyat	Günlük Değişim	Haftalık Değişim	Destek 1	Destek 2	Direnç 1	Direnç 2	5 Günlük HO.
MİNÖR PARİTELER								
EURNZD	1,8138	0,25%	1,58%	1,8091	1,8044	1,8172	1,8205	1,7998
GBPAUD	1,9205	0,09%	-0,44%	1,9178	1,9150	1,9227	1,9249	1,9208
GBPCAD	1,6635	-0,15%	0,31%	1,6623	1,6610	1,6659	1,6682	1,6640
GBPCHF	1,0826	0,01%	-1,12%	1,0815	1,0805	1,0836	1,0847	1,0905
GBPJPY	181,76	-0,21%	0,07%	181,55	181,34	182,06	182,35	182,20
GBPNZD	2,0804	0,22%	0,81%	2,0751	2,0698	2,0844	2,0884	2,0714
NZDCAD	0,7996	-0,36%	-0,53%	0,7981	0,7966	0,8021	0,8046	0,8034
NZDCHF	0,5203	-0,25%	-2,03%	0,5189	0,5174	0,5224	0,5245	0,5266
NZDJPY	87,36	-0,25%	-0,73%	87,14	86,92	87,69	88,02	87,92
NZDUSD	0,5830	-0,32%	-0,95%	0,5817	0,5804	0,5847	0,5864	0,5872
EURCAD	1,4502	-0,11%	1,04%	1,4491	1,4480	1,4520	1,4538	1,4455

Parite	Fiyat	Günlük Değişim	Haftalık Değişim	Destek 1	Destek 2	Direnç 1	Direnç 2	5 Günlük HO.
EMTİA								
OILUS	91,37	-0,95%	-0,46%	91,08	90,79	91,91	92,45	-
OILUK	88,24	-0,99%	-0,06%	87,92	87,59	88,84	89,44	-
XAUUSD	1.978	0,17%	2,33%	1.973	1.967	1.983	1.988	1.949
XAGUSD	22,94	-0,51%	1,00%	22,83	22,73	23,09	23,24	22,85
XPTUSD	892,69	-0,17%	0,87%	888,86	885,03	897,11	901,53	894,14
XPDUUSD	1.118	-0,20%	-2,83%	1.110	1.102	1.124	1.131	1.132

Destek ve Direnç Hesaplaması: Destek ve direnç noktaları klasik pivot hesaplama yöntemi ile hesaplanmakta olup; son işlem günü fiyat verileri üzerinden P: Pivot noktası, C: Kapanış fiyatı, H: En yüksek fiyat, L: En düşük fiyat, R1: Direnç 1, R2: Direnç 2, R3: Direnç 3, S1: Destek 1, S2: Destek 2 ve S3: Destek 3 şeklinde ifade edilirse ilgili destek ve direnç seviyelerinin hesaplanması şu şekilde olur; $R1= 2xP-L$, $R2= P+(R1-S1)$, $R3= H+2x(P-L)$, $S1= 2xP-H$, $S2= P-(R1-S1)$ ve $S3= L-2x(H-P)$.

Yasal Çekinceler

Burada yer alan bilgiler INVESTAZ Yatırım Menkul Değerler A.Ş. tarafından genel bilgilendirme amacı ile hazırlanmıştır. Yatırım bilgi, yorum ve tavsiyeleri yatırım danışmanlığı kapsamında değildir. Yatırım danışmanlığı hizmeti, SPK tarafından yetkilendirilmiş yetkili kuruluşlar tarafından kişilerin risk ve getiri tercihleri dikkate alınarak sözleşme imzalanmak suretiyle kişiye özel olarak sunulmaktadır. Burada yer alan yorum ve tavsiyeler ise genel nitelikte olup tavsiyede bulunanların kişisel görüşlerine dayanmaktadır. Herhangi bir yatırım aracının alım-satım önerisi ya da getiri vaadi olarak yorumlanmamalıdır. Bu görüşler mali durumunuz ile risk ve getiri tercihlerinize uygun olmayabilir. Bu nedenle, sadece burada yer alan bilgilere dayanarak yatırım kararı verilmesi beklentilerinize uygun sonuçlar doğurmayabilir. Tüm veriler, INVESTAZ Yatırım Menkul Değerler A.Ş tarafından güvenilir olduğuna inanılan kaynaklardan alınmıştır. Burada yer alan fiyatlar, veriler ve bilgilerin tam ve doğru olduğu garanti edilemez; içerik, haber verilmeksizin değiştirilebilir. Bu kaynakların kullanılması nedeni ile ortaya çıkabilecek hatalardan veya zararlardan kurum çalışanları ile INVESTAZ Yatırım Menkul Değerler A.Ş. Sorumlu değildir.

	Merkez Bankası	Mevcut Faiz Oranı	Sonraki Toplantı Tarihi	Son Değişim Tarihi	Son Değişim Baz Puan
	TCMB Türkiye Cumhuriyet Merkez Bankası	30,00%	26.10.2023	21.09.2023	500
	FED Federal Rezerv	5,50%	1.11.2023	26.07.2023	25
	ECB Avrupa Merkez Bankası	4,50%	26.10.2023	14.09.2023	25
	BOE İngiltere Merkez Bankası	5,25%	2.11.2023	3.08.2023	25
	SNB İsviçre Merkez Bankası	1,75%	14.12.2023	22.06.2023	25
	RBA Avustralya Merkez Bankası	4,10%	7.11.2023	6.06.2023	25
	BOC Kanada Merkez Bankası	5,00%	25.10.2023	12.07.2023	25
	BOJ Japonya Merkez Bankası	-0,10%	31.10.2023	29.01.2016	-20
	CBR Rusya Federasyonu Merkez Bankası	13,00%	27.10.2023	15.09.2023	100
	RBI Hindistan Merkez Bankası	6,50%	8.12.2023	8.02.2023	25
	PBOC Çin Merkez Bankası	3,45%	-	21.08.2023	-10
	BCB Brezilya Merkez Bankası,	12,75%	1.11.2023	20.09.2023	-50

HESAP AÇMAK İÇİN TIKLAYINIZ

InvestAZ Yatırım Menkul Değerler**Adres:** Büyükdere Caddesi, Özsezen İş Merkezi, C Blok No:126 Esentepe, Şişli**Kaynaklar :** INVESTAZ Yatırım Araştırma, Matriks ve Finnet Raporu**Hazırlayan Birim:** InvestAZ Yatırım Araştırma ve Strateji Departmanı**Web Adresi :** www.investaz.com.tr**Mail:** arastirma@investaz.com.tr**Tel:** 90 (212) 238 88 88**Yasal Çekinceler**

Burada yer alan bilgiler INVESTAZ Yatırım Menkul Değerler A.Ş. tarafından genel bilgilendirme amacı ile hazırlanmıştır. Yatırım bilgi, yorum ve tavsiyeleri yatırım danışmanlığı kapsamında değildir. Yatırım danışmanlığı hizmeti, SPK tarafından yetkilendirilmiş yetkili kuruluşlar tarafından kişilerin risk ve getiri tercihleri dikkate alınarak sözleşme imzalanmak suretiyle kişiye özel olarak sunulmaktadır. Burada yer alan yorum ve tavsiyeler ise genel nitelikte olup tavsiyede bulunanların kişisel görüşlerine dayanmaktadır. Herhangi bir yatırım aracının alım-satım önerisi ya da getiri vaadi olarak yorumlanmamalıdır. Bu görüşler mali durumunuz ile risk ve getiri tercihlerinize uygun olmayabilir. Bu nedenle, sadece burada yer alan bilgilere dayanarak yatırım kararı verilmesi beklentilerinize uygun sonuçlar doğurmayabilir. Tüm veriler, INVESTAZ Yatırım Menkul Değerler A.Ş. tarafından güvenilir olduğuna inanılan kaynaklardan alınmıştır. Burada yer alan fiyatlar, veriler ve bilgilerin tam ve doğru olduğu garanti edilemez; içerik, haber verilmeksizin değiştirilebilir. Bu kaynakların kullanılması nedeni ile ortaya çıkabilecek hatalardan veya zararlardan kurum çalışanları ile INVESTAZ Yatırım Menkul Değerler A.Ş. Sorumlu değildir.