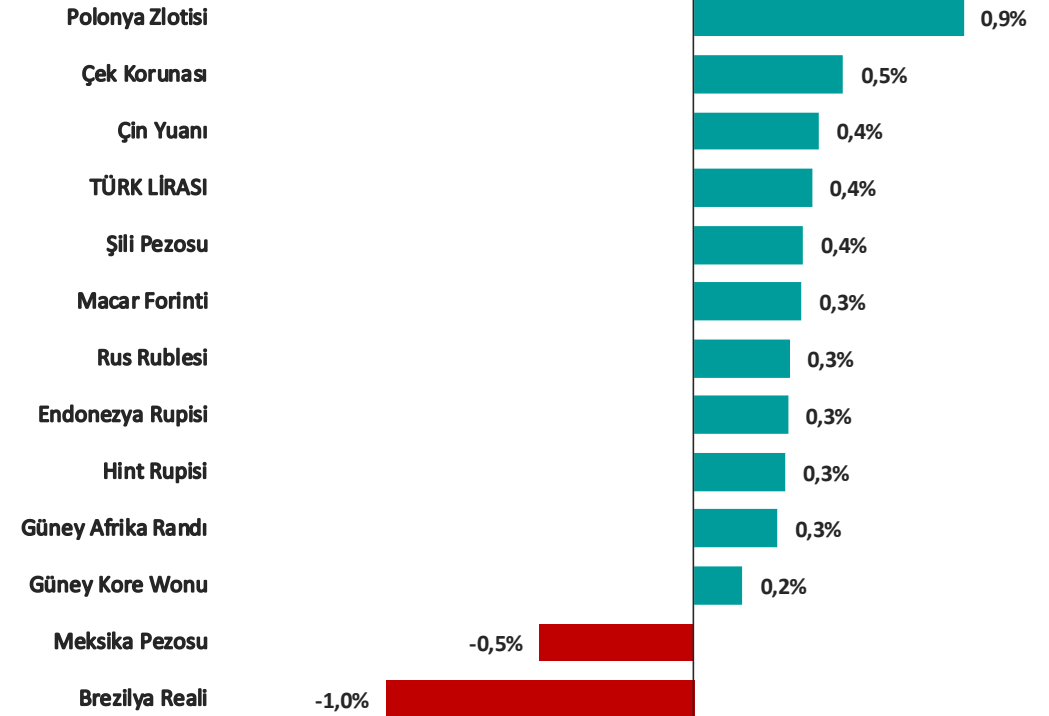


Gelişmekte Olan Ülke Para Birimlerinin Dolar Karşısındaki Değişimi (son 1 hafta)

Pariteler	Son	Günlük Değişim %	Haftalık Değişim %	Aylık Değişim %
USDTRY	27,0373	0,06%	0,38%	-0,26%
EURTRY	28,9033	0,16%	0,01%	-2,01%
GBPTRY	33,4142	-0,25%	-0,77%	-3,31%
EURUSD	1,0690	0,10%	-0,36%	-1,68%
GBPUSD	1,2358	-0,27%	-1,06%	-2,96%
USDJPY	147,94	0,06%	0,32%	1,74%

Emtia	Son	Günlük Değişim %	Haftalık Değişim %	Aylık Değişim %
GAUTRY	1.679	0,08%	1,45%	1,96%
XAUUSD	1.932	-0,01%	0,96%	2,24%
XAGUSD	23,20	0,00%	0,59%	1,99%
OILUS	92,34	-1,49%	0,80%	9,34%
OILUK	89,37	-1,45%	1,34%	10,80%

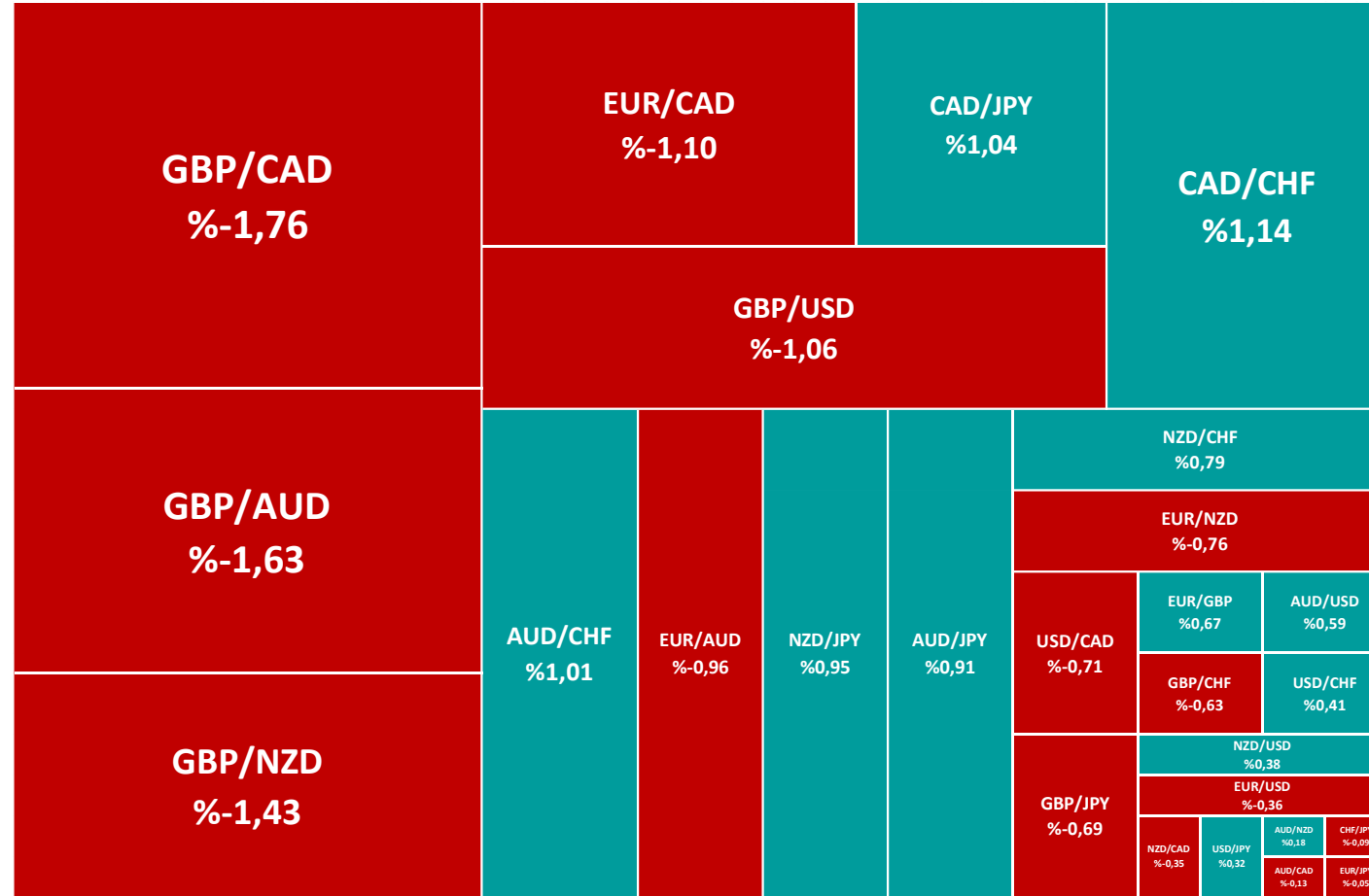
Sepetler	Son	Günlük Değişim %	Haftalık Değişim %	Aylık Değişim %
0,5\$+0,5€	27,9792	0,18%	0,37%	-1,18%
DXY	105,13	0,00%	0,59%	1,64%



Yasal Çekinceler

Burada yer alan bilgiler INVESTAZ Yatırım Menkul Değerler A.Ş. tarafından genel bilgilendirme amacı ile hazırlanmıştır. Yatırım bilgi, yorum ve tavsiyeleri yatırım danışmanlığı kapsamında değildir. Yatırım danışmanlığı hizmeti, SPK tarafından yetkilendirilmiş yetkili kuruluşlar tarafından kişilerin risk ve getiri tercihleri dikkate alınarak sözleşme imzalanmak suretiyle kişiye özel olarak sunulmaktadır. Burada yer alan yorum ve tavsiyeler ise genel nitelikte olup tavsiyede bulunanların kişisel görüşlerine dayanmaktadır. Herhangi bir yatırım aracının alım-satım önerisi ya da getiri vaadi olarak yorumlanmamalıdır. Bu görüşler mali durumunuz ile risk ve getiri tercihlerinize uygun olmayabilir. Bu nedenle, sadece burada yer alan bilgilere dayanarak yatırım kararı verilmesi beklentilerinize uygun sonuçlar doğurmayabilir. Tüm veriler, INVESTAZ Yatırım Menkul Değerler A.Ş. tarafından güvenilir olduğuna inanılan kaynaklardan alınmıştır. Burada yer alan fiyatlar, veriler ve bilgilerin tam ve doğru olduğu garanti edilemez; içerik, haber verilmeksizin değiştirilebilir. Bu kaynakların kullanılması nedeni ile ortaya çıkabilecek hatalardan veya zararlardan kurum çalışanları ile INVESTAZ Yatırım Menkul Değerler A.Ş. Sorumlu değildir.

Ülke Para Birimlerinin Haftalık Değişimi (%)



Yasal Çekinceler

Burada yer alan bilgiler INVESTAZ Yatırım Menkul Değerler A.Ş. tarafından genel bilgilendirme amacı ile hazırlanmıştır. Yatırım bilgi, yorum ve tavsiyeleri yatırım danışmanlığı kapsamında değildir. Yatırım danışmanlığı hizmeti, SPK tarafından yetkilendirilmiş yetkili kuruluşlar tarafından kişilerin risk ve getiri tercihleri dikkate alınarak sözleşme imzalanmak suretiyle kişiye özel olarak sunulmaktadır. Burada yer alan yorum ve tavsiyeler ise genel nitelikte olup tavsiyede bulunanların kişisel görüşlerine dayanmaktadır. Herhangi bir yatırım aracının alım-satım önerisi ya da getiri vaadi olarak yorumlanmamalıdır. Bu görüşler mali durumunuz ile risk ve getiri tercihlerinize uygun olmayabilir. Bu nedenle, sadece burada yer alan bilgilere dayanarak yatırım kararı verilmesi beklentilerinize uygun sonuçlar doğurmayabilir. Tüm veriler, INVESTAZ Yatırım Menkul Değerler A.Ş tarafından güvenilir olduğuna inanılan kaynaklardan alınmıştır. Burada yer alan fiyatlar, veriler ve bilgilerin tam ve doğru olduğu garanti edilemez; içerik, haber verilmeksizin değiştirilebilir. Bu kaynakların kullanılması nedeni ile ortaya çıkabilecek hatalardan veya zararlardan kurum çalışanları ile INVESTAZ Yatırım Menkul Değerler A.Ş. Sorumlu değildir.

20.09.2023

FX Bülten Major Pariteler

YATIRIM MENKUL DEĞERLER A.Ş.

INVEST

AZ

EURUSD

Direnç 3
1,0715

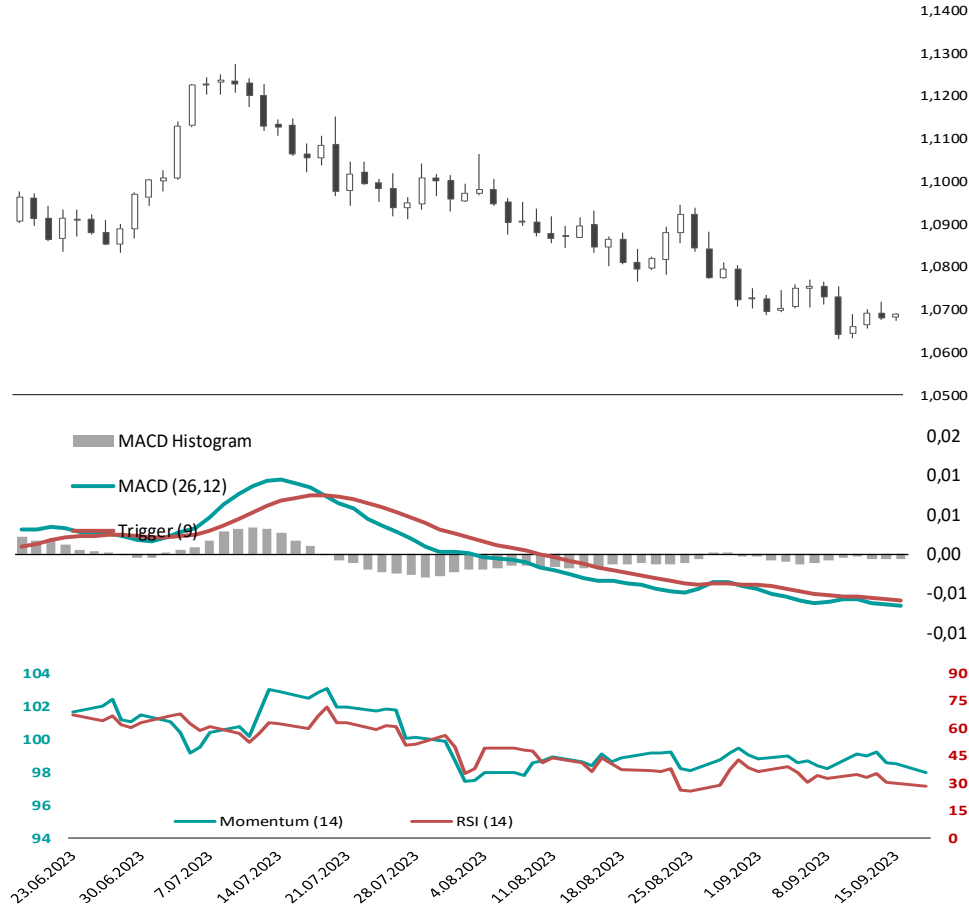
Direnç 2
1,0703

Direnç 1
1,0697

Destek 1
1,0679

Destek 2
1,0667

Destek 3
1,0660



GBPUSD

Direnç 3
1,2455

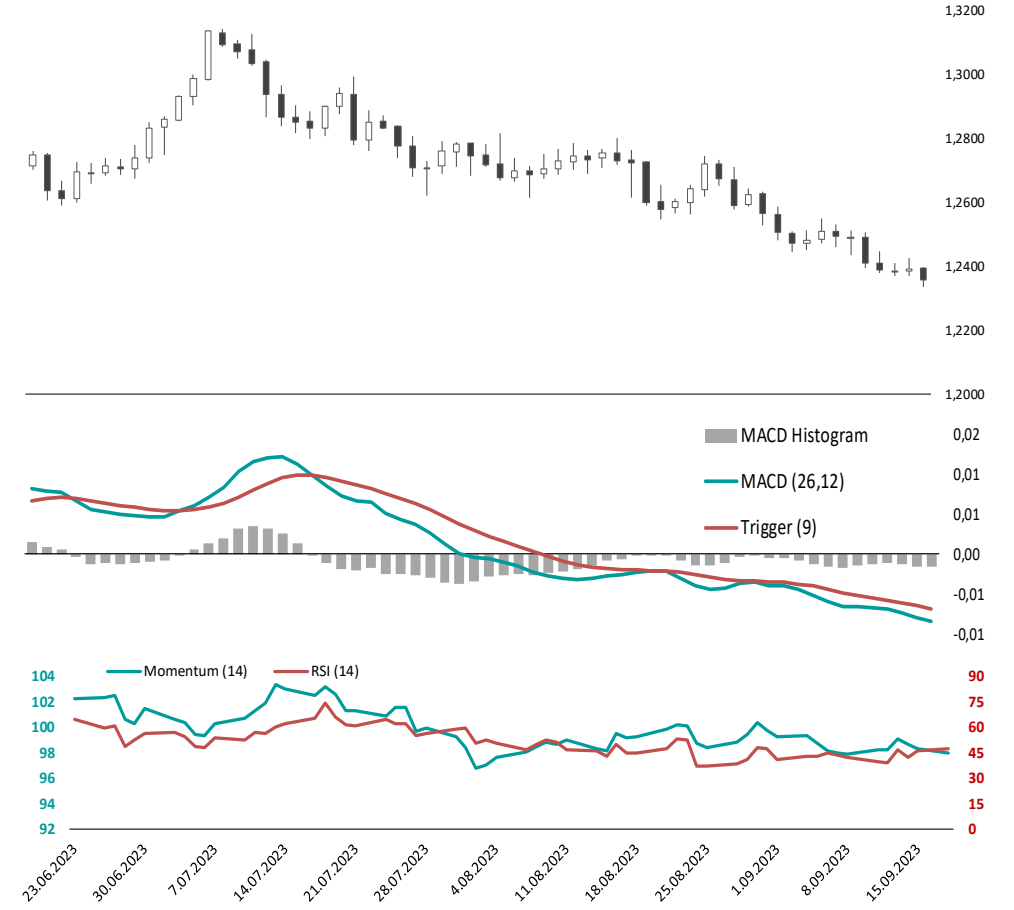
Direnç 2
1,2427

Direnç 1
1,2393

Destek 1
1,2330

Destek 2
1,2301

Destek 3
1,2267



Yasal Çekinceler

Burada yer alan bilgiler INVESTAZ Yatırım Menkul Değerler A.Ş. tarafından genel bilgilendirme amacı ile hazırlanmıştır. Yatırım bilgi, yorum ve tavsiyeleri yatırım danışmanlığı kapsamında değildir. Yatırım danışmanlığı hizmeti, SPK tarafından yetkilendirilmiş yetkili kuruluşlar tarafından kişilerin risk ve getiri tercihleri dikkate alınarak sözleşme imzalanmak suretiyle kişiye özel olarak sunulmaktadır. Burada yer alan yorum ve tavsiyeler ise genel nitelikte olup tavsiyede bulunanların kişisel görüşlerine dayanmaktadır. Herhangi bir yatırım aracının alım-satım önerisi ya da getiri vaadi olarak yorumlanmamalıdır. Bu görüşler mali durumunuz ile risk ve getiri tercihlerinize uygun olmayabilir. Bu nedenle, sadece burada yer alan bilgilere dayanarak yatırım kararı verilmesi beklentilerinize uygun sonuçlar doğurmayabilir. Tüm veriler, INVESTAZ Yatırım Menkul Değerler A.Ş tarafından güvenilir olduğuna inanılan kaynaklardan alınmıştır. Burada yer alan fiyatlar, veriler ve bilgilerin tam ve doğru olduğu garanti edilemez; içerik, haber verilmeksizin değiştirilebilir. Bu kaynakların kullanılması nedeni ile ortaya çıkabilecek hatalardan veya zararlardan kurum çalışanları ile INVESTAZ Yatırım Menkul Değerler A.Ş. Sorumlu değildir.

20.09.2023

FX Bülten Major Pariteler

YATIRIM MENKUL DEĞERLER A.Ş.
INVEST



USDJPY

Direnç 3
148,29

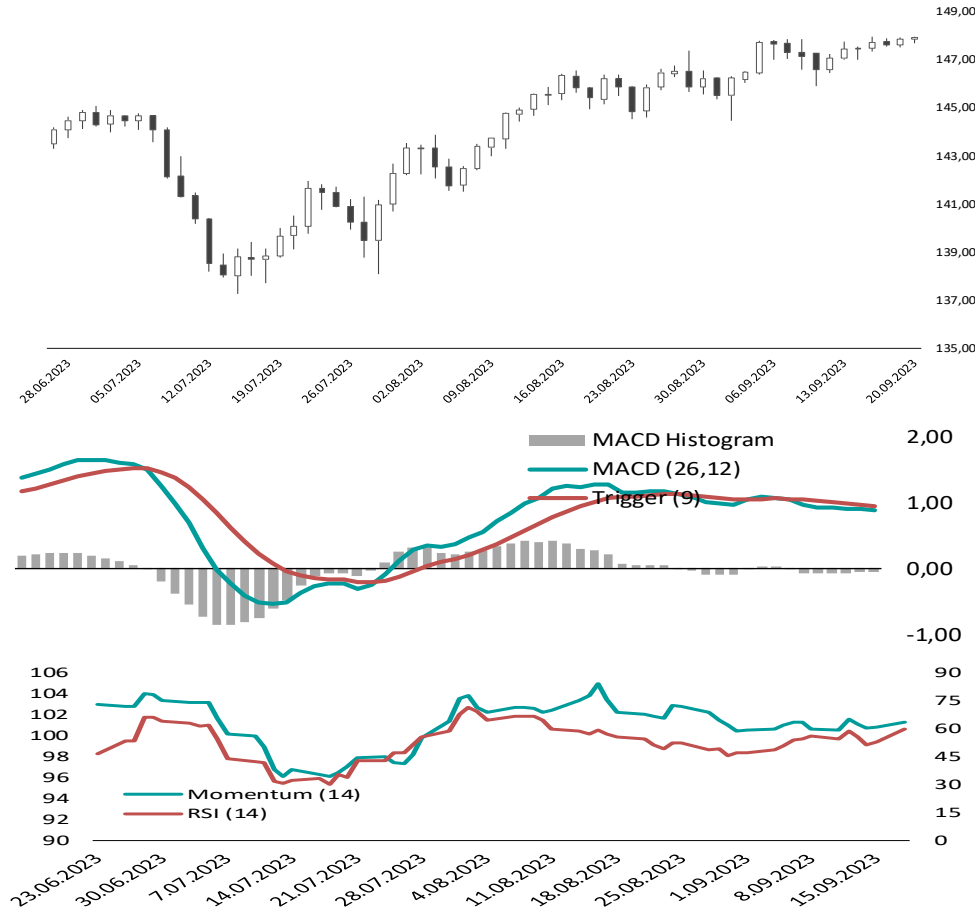
Direnç 2
148,12

Direnç 1
148,03

Destek 1
147,77

Destek 2
147,60

Destek 3
147,51



USDCHF

Direnç 3
0,8996

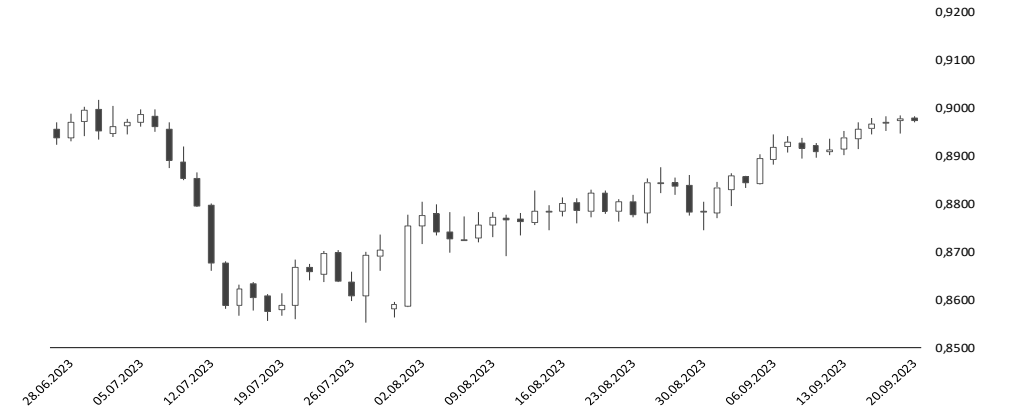
Direnç 2
0,8990

Direnç 1
0,8982

Destek 1
0,8968

Destek 2
0,8962

Destek 3
0,8954



USDCAD

Direnç 3
1,3488

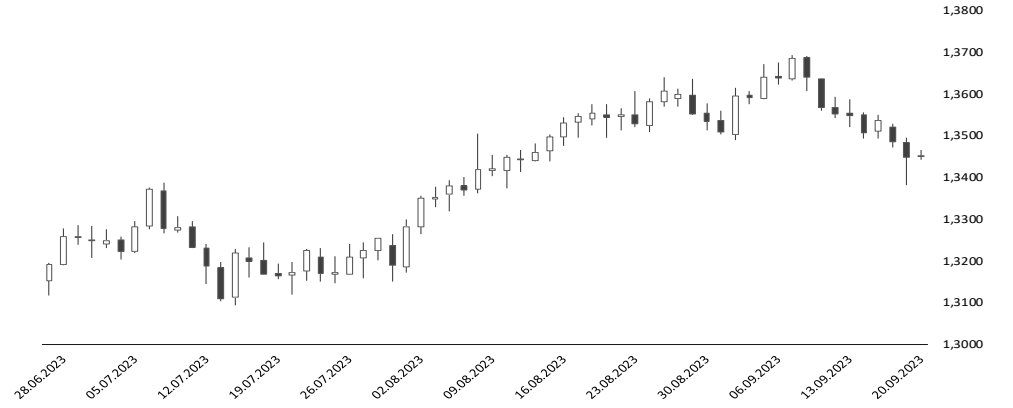
Direnç 2
1,3477

Direnç 1
1,3464

Destek 1
1,3441

Destek 2
1,3429

Destek 3
1,3417



Yasal Çekinceler

Burada yer alan bilgiler INVESTAZ Yatırım Menkul Değerler A.Ş. tarafından genel bilgilendirme amacı ile hazırlanmıştır. Yatırım bilgi, yorum ve tavsiyeleri yatırım danışmanlığı kapsamında değildir. Yatırım danışmanlığı hizmeti, SPK tarafından yetkilendirilmiş yetkili kuruluşlar tarafından kişilerin risk ve getiri tercihleri dikkate alınarak sözleşme imzalanmak suretiyle kişiye özel olarak sunulmaktadır. Burada yer alan yorum ve tavsiyeler ise genel nitelikte olup tavsiyede bulunanların kişisel görüşlerine dayanmaktadır. Herhangi bir yatırım aracının alım-satım önerisi ya da getiri vaadi olarak yorumlanmamalıdır. Bu görüşler mali durumunuz ile risk ve getiri tercihlerinize uygun olmayabilir. Bu nedenle, sadece burada yer alan bilgilere dayanarak yatırım kararı verilmesi beklentilerinize uygun sonuçlar doğurmayabilir. Tüm veriler, INVESTAZ Yatırım Menkul Değerler A.Ş tarafından güvenilir olduğuna inanılan kaynaklardan alınmıştır. Burada yer alan fiyatlar, veriler ve bilgilerin tam ve doğru olduğu garanti edilemez; içerik, haber verilmeksizin değiştirilebilir. Bu kaynakların kullanılması nedeni ile ortaya çıkabilecek hatalardan veya zararlardan kurum çalışanları ile INVESTAZ Yatırım Menkul Değerler A.Ş. Sorumlu değildir.

20.09.2023

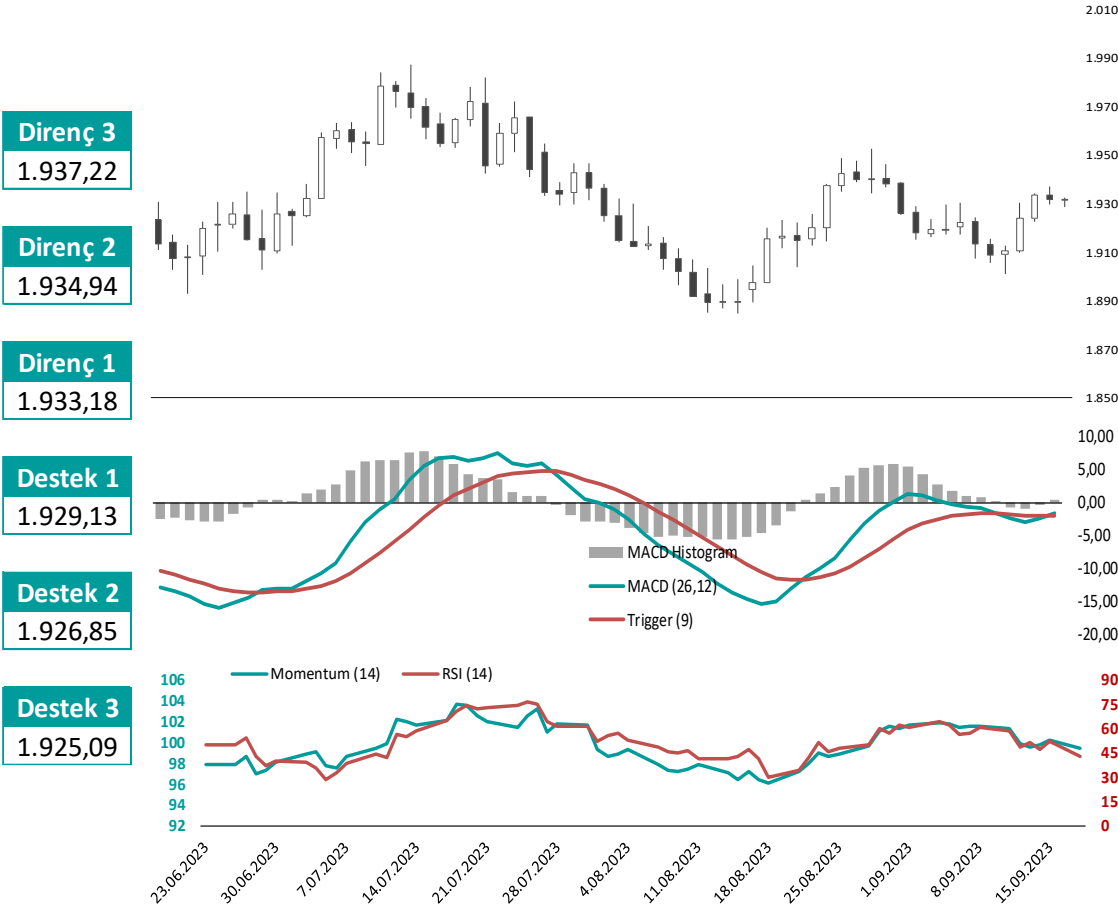
FX Bülten Değerli Metaller

YATIRIM MENKUL DEĞERLER A.Ş.

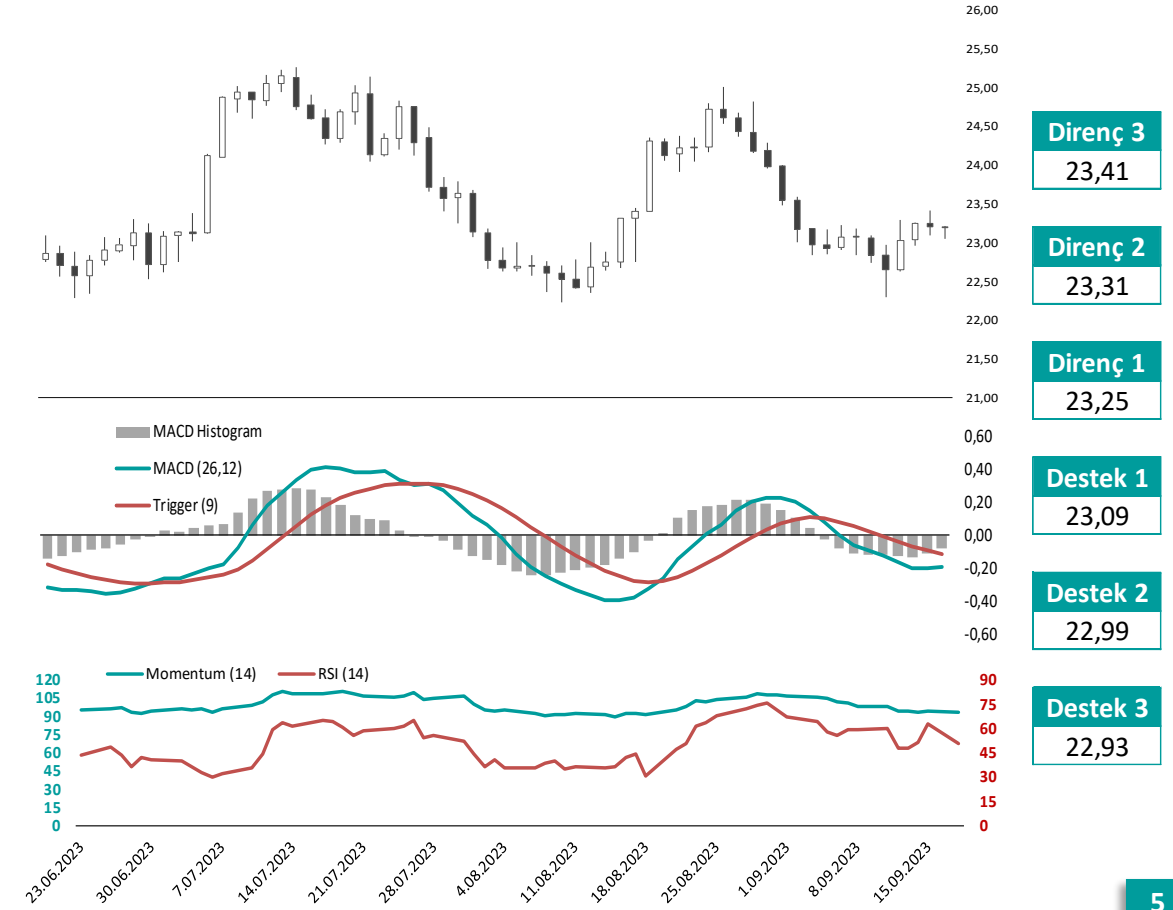
INVEST

AZ

XAUUSD



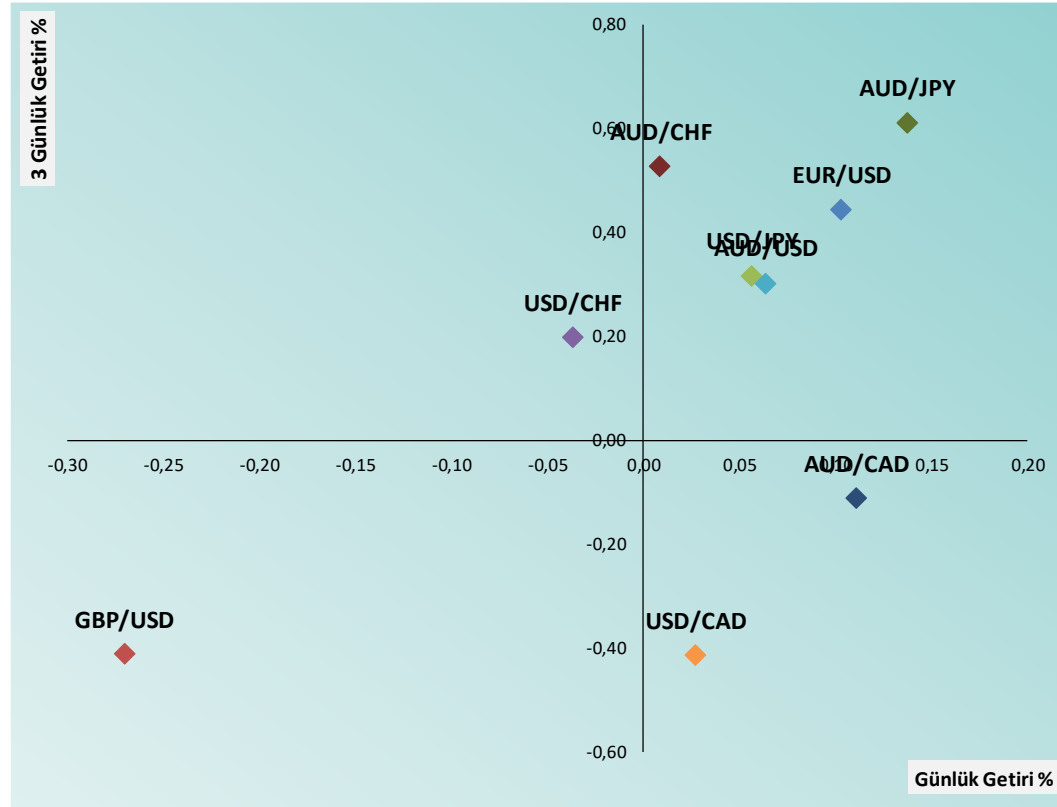
XAGUSD



Yasal Çekinceler

Burada yer alan bilgiler INVESTAZ Yatırım Menkul Değerler A.Ş. tarafından genel bilgilendirme amacı ile hazırlanmıştır. Yatırım bilgi, yorum ve tavsiyeleri yatırım danışmanlığı kapsamında değildir. Yatırım danışmanlığı hizmeti, SPK tarafından yetkilendirilmiş yetkili kuruluşlar tarafından kişilerin risk ve getiri tercihleri dikkate alınarak sözleşme imzalanmak suretiyle kişiye özel olarak sunulmaktadır. Burada yer alan yorum ve tavsiyeler ise genel nitelikte olup tavsiyede bulunanların kişisel görüşlerine dayanmaktadır. Herhangi bir yatırım aracının alım-satım önerisi ya da getiri vaadi olarak yorumlanmamalıdır. Bu görüşler mali durumunuz ile risk ve getiri tercihlerinize uygun olmayabilir. Bu nedenle, sadece burada yer alan bilgilere dayanarak yatırım kararı verilmesi beklentilerinize uygun sonuçlar doğurmayabilir. Tüm veriler, INVESTAZ Yatırım Menkul Değerler A.Ş tarafından güvenilir olduğuna inanılan kaynaklardan alınmıştır. Burada yer alan fiyatlar, veriler ve bilgilerin tam ve doğru olduğu garanti edilemez; içerik, haber verilmeksizin değiştirilebilir. Bu kaynakların kullanılması nedeni ile ortaya çıkabilecek hatalardan veya zararlardan kurum çalışanları ile INVESTAZ Yatırım Menkul Değerler A.Ş. Sorumlu değildir.

FX Günlük ve Son 3 günlük Getiri Performansı



Parite	Fiyat	5 Günlük Hareketli Ortalama	21 Günlük Hareketli Ortalama	Volatilite (Aylık)
MAJÖR PARİTELER				
EURUSD	1,0690	1,0673	1,0716	2,46%
GBPUSD	1,2358	1,2386	1,2476	3,08%
USDJPY	147,94	147,72	147,30	3,46%
USDCHF	0,8974	0,8969	0,8926	2,66%
AUDUSD	0,6459	0,6445	0,6424	3,54%
USDCAD	1,3452	1,3486	1,3564	2,06%

MİNÖR PARİTELER				
EURCHF	0,9593	0,9575	0,9566	1,46%
EURGBP	0,8649	0,8617	0,8590	1,77%
EURJPY	158,15	157,68	157,90	3,04%
GBPAUD	1,9133	1,9217	1,9421	2,44%
GBPCAD	1,6625	1,6703	1,6920	2,39%
GBPCHF	1,1091	1,1110	1,1136	2,21%
GBPJPY	182,84	182,99	183,82	3,23%

KIYMETLİ METALLER				
XAUUSD	1.931	1.926	1.924	4,04%
XAGUSD	23,19	23,06	23,22	7,80%

Yasal Çekinceler

Burada yer alan bilgiler INVESTAZ Yatırım Menkul Değerler A.Ş. tarafından genel bilgilendirme amacı ile hazırlanmıştır. Yatırım bilgi, yorum ve tavsiyeleri yatırım danışmanlığı kapsamında değildir. Yatırım danışmanlığı hizmeti, SPK tarafından yetkilendirilmiş yetkili kuruluşlar tarafından kişilerin risk ve getiri tercihleri dikkate alınarak sözleşme imzalanmak suretiyle kişiye özel olarak sunulmaktadır. Burada yer alan yorum ve tavsiyeler ise genel nitelikte olup tavsiyede bulunanların kişisel görüşlerine dayanmaktadır. Herhangi bir yatırım aracının alım-satım önerisi ya da getiri vaadi olarak yorumlanmamalıdır. Bu görüşler mali durumunuz ile risk ve getiri tercihlerinize uygun olmayabilir. Bu nedenle, sadece burada yer alan bilgilere dayanarak yatırım kararı verilmesi beklentilerinize uygun sonuçlar doğurmayabilir. Tüm veriler, INVESTAZ Yatırım Menkul Değerler A.Ş. tarafından güvenilir olduğuna inanılan kaynaklardan alınmıştır. Burada yer alan fiyatlar, veriler ve bilgilerin tam ve doğru olduğu garanti edilemez; içerik, haber verilmeksizin değiştirilebilir. Bu kaynakların kullanılması nedeni ile ortaya çıkabilecek hatalardan veya zararlardan kurum çalışanları ile INVESTAZ Yatırım Menkul Değerler A.Ş. Sorumlu değildir.

Parite	Fiyat	Günlük Değişim	Haftalık Değişim	Destek 1	Destek 2	Direnç 1	Direnç 2	5 Günlük HO.
MAJOR PARİTELER								
EURUSD	1,0690	0,10%	-0,36%	1,0679	1,0667	1,0697	1,0703	1,0673
GBPUSD	1,2358	-0,27%	-1,06%	1,2330	1,2301	1,2393	1,2427	1,2386
USDJPY	147,94	0,06%	0,32%	147,77	147,60	148,03	148,12	147,72
USDCHF	0,8974	-0,04%	0,41%	0,8968	0,8962	0,8982	0,8990	0,8969
AUDUSD	0,6459	0,06%	0,59%	0,6450	0,6440	0,6467	0,6475	0,6445
USDCAD	1,3452	0,03%	-0,71%	1,3441	1,3429	1,3464	1,3477	1,3486

MİNÖR PARİTELER								
AUDCAD	0,8689	0,11%	-0,13%	0,8678	0,8667	0,8696	0,8704	0,8690
AUDCHF	0,5797	0,01%	1,01%	0,5791	0,5784	0,5803	0,5809	0,5782
AUDJPY	95,56	0,14%	0,91%	95,38	95,21	95,66	95,76	95,25
AUDNZD	1,0872	0,00%	0,18%	1,0856	1,0840	1,0885	1,0898	1,0885
CADCHF	0,6671	-0,07%	1,14%	0,6667	0,6663	0,6677	0,6683	0,6653
CADJPY	109,98	0,02%	1,04%	109,82	109,67	110,06	110,15	109,57
CHFJPY	164,85	0,12%	-0,09%	164,63	164,40	164,97	165,09	164,69
EURAUD	1,6550	0,01%	-0,96%	1,6526	1,6503	1,6569	1,6588	1,6562
EURCHF	0,9593	0,07%	0,04%	0,9586	0,9578	0,9599	0,9604	0,9575
EURGBP	0,8649	0,35%	0,67%	0,8624	0,8599	0,8666	0,8683	0,8617
EURJPY	158,15	0,16%	-0,05%	157,89	157,62	158,29	158,42	157,68













Parite	Fiyat	Günlük Değişim	Haftalık Değişim	Destek 1	Destek 2	Direnç 1	Direnç 2	5 Günlük HO.
MİNÖR PARİTELER								
EURNZD	1,7995	0,03%	-0,76%	1,7955	1,7915	1,8020	1,8045	1,8026
GBPAUD	1,9133	-0,30%	-1,63%	1,9096	1,9060	1,9193	1,9252	1,9217
GBPCAD	1,6625	-0,24%	-1,76%	1,6593	1,6561	1,6668	1,6711	1,6703
GBPCHF	1,1091	-0,30%	-0,63%	1,1068	1,1046	1,1122	1,1154	1,1110
GBPJPY	182,84	-0,22%	-0,69%	182,42	182,01	183,28	183,71	182,99
GBPNZD	2,0803	-0,36%	-1,43%	2,0756	2,0709	2,0871	2,0939	2,0919
NZDCAD	0,7990	0,09%	-0,35%	0,7977	0,7963	0,8004	0,8018	0,7984
NZDCHF	0,5331	0,07%	0,79%	0,5322	0,5314	0,5342	0,5354	0,5311
NZDJPY	87,89	0,17%	0,95%	87,72	87,55	88,02	88,15	87,44
NZDUSD	0,5941	0,11%	0,38%	0,5931	0,5921	0,5952	0,5964	0,5921
EURCAD	1,4380	0,13%	-1,10%	1,4363	1,4346	1,4390	1,4400	1,4391

EMTİA								
OILUS	92,34	-1,49%	0,80%	91,83	91,32	93,20	94,06	-
OILUK	89,37	-1,45%	1,34%	88,82	88,27	90,29	91,22	-
XAUUSD	1.931	-0,03%	1,18%	1.929	1.927	1.933	1.935	1.926
XAGUSD	23,19	-0,05%	1,56%	23,09	22,99	23,25	23,31	23,06
XPTUSD	939,27	-0,70%	3,94%	933,58	927,90	946,47	953,68	932,68
XPDUSD	1.268	0,34%	1,13%	1.264	1.261	1.269	1.271	1.258

Destek ve Direnç Hesaplaması: Destek ve direnç noktaları klasik pivot hesaplama yöntemi le hesaplanmakta olup; son işlem günü fiyat verileri üzerinden P: Pivot noktası, C: Kapanış fiyatı, H: En yüksek fiyat, L: En düşük fiyat, R1: Direnç 1, R2: Direnç 2, R3: Direnç 3, S1: Destek 1, S2: Destek 2 ve S3: Destek 3 şeklinde ifade edilirse ilgili destek ve direnç seviyelerinin hesaplanması şu şekilde olur; $R1= 2xP-L$, $R2= P+(R1-S1)$, $R3= H+2x(P-L)$, $S1= 2xP-H$, $S2= P-(R1-S1)$ ve $S3= L-2x(H-P)$.

Yasal Çekinceler

Burada yer alan bilgiler INVESTAZ Yatırım Menkul Değerler A.Ş. tarafından genel bilgilendirme amacı ile hazırlanmıştır. Yatırım bilgi, yorum ve tavsiyeleri yatırım danışmanlığı kapsamında değildir. Yatırım danışmanlığı hizmeti, SPK tarafından yetkilendirilmiş yetkili kuruluşlar tarafından kişilerin risk ve getiri tercihleri dikkate alınarak sözleşme imzalanmak suretiyle kişiye özel olarak sunulmaktadır. Burada yer alan yorum ve tavsiyeler ise genel nitelikte olup tavsiyede bulunanların kişisel görüşlerine dayanmaktadır. Herhangi bir yatırım aracının alım-satım önerisi ya da getiri vaadi olarak yorumlanmamalıdır. Bu görüşler mali durumunuz ile risk ve getiri tercihlerinize uygun olmayabilir. Bu nedenle, sadece burada yer alan bilgilere dayanarak yatırım kararı verilmesi beklentilerinize uygun sonuçlar doğurmayabilir. Tüm veriler, INVESTAZ Yatırım Menkul Değerler A.Ş. tarafından güvenilir olduğuna inanılan kaynaklardan alınmıştır. Burada yer alan fiyatlar, veriler ve bilgilerin tam ve doğru olduğu garanti edilemez; içerik, haber verilmeksizin değiştirilebilir. Bu kaynakların kullanılması nedeni ile ortaya çıkabilecek hatalardan veya zararlardan kurum çalışanları ile INVESTAZ Yatırım Menkul Değerler A.Ş. Sorumlu değildir.

	Merkez Bankası	Mevcut Faiz Oranı	Sonraki Toplantı Tarihi	Son Değişim Tarihi	Son Değişim Baz Puan
	TCMB Türkiye Cumhuriyet Merkez Bankası	25,00%	21.09.2023	24.08.2023	750
	FED Federal Rezerv	5,50%	20.09.2023	26.07.2023	25
	ECB Avrupa Merkez Bankası	4,50%	26.10.2023	14.09.2023	25
	BOE İngiltere Merkez Bankası	5,25%	21.09.2023	3.08.2023	25
	SNB İsviçre Merkez Bankası	1,75%	21.09.2023	22.06.2023	25
	RBA Avustralya Merkez Bankası	4,10%	3.10.2023	6.06.2023	25
	BOC Kanada Merkez Bankası	5,00%	25.10.2023	12.07.2023	25
	BOJ Japonya Merkez Bankası	-0,10%	22.09.2023	29.01.2016	-20
	CBR Rusya Federasyonu Merkez Bankası	13,00%	27,10/2023	15.09.2023	100
	RBI Hindistan Merkez Bankası	6,50%	6.10.2023	8.02.2023	25
	PBOC Çin Merkez Bankası	3,45%	-	21.08.2023	-10
	BCB Brezilya Merkez Bankası,	13,25%	20.09.2023	2.08.2023	-50

HESAP AÇMAK İÇİN TIKLAYINIZ

InvestAZ Yatırım Menkul Değerler**Adres:** Büyükdere Caddesi, Özsezen İş Merkezi, C Blok No:126 Esentepe, Şişli**Kaynaklar :** INVESTAZ Yatırım Araştırma, Matriks ve Finnet Raporu**Hazırlayan Birim:** InvestAZ Yatırım Araştırma ve Strateji Departmanı**Web Adresi :** www.investaz.com.tr**Mail:** arastirma@investaz.com.tr**Tel:** 90 (212) 238 88 88**Yasal Çekinceler**

Burada yer alan bilgiler INVESTAZ Yatırım Menkul Değerler A.Ş. tarafından genel bilgilendirme amacı ile hazırlanmıştır. Yatırım bilgi, yorum ve tavsiyeleri yatırım danışmanlığı kapsamında değildir. Yatırım danışmanlığı hizmeti, SPK tarafından yetkilendirilmiş yetkili kuruluşlar tarafından kişilerin risk ve getiri tercihleri dikkate alınarak sözleşme imzalanmak suretiyle kişiye özel olarak sunulmaktadır. Burada yer alan yorum ve tavsiyeler ise genel nitelikte olup tavsiyede bulunanların kişisel görüşlerine dayanmaktadır. Herhangi bir yatırım aracının alım-satım önerisi ya da getiri vaadi olarak yorumlanmamalıdır. Bu görüşler mali durumunuz ile risk ve getiri tercihlerinize uygun olmayabilir. Bu nedenle, sadece burada yer alan bilgilere dayanarak yatırım kararı verilmesi beklentilerinize uygun sonuçlar doğurmayabilir. Tüm veriler, INVESTAZ Yatırım Menkul Değerler A.Ş. tarafından güvenilir olduğuna inanılan kaynaklardan alınmıştır. Burada yer alan fiyatlar, veriler ve bilgilerin tam ve doğru olduğu garanti edilemez; içerik, haber verilmeksizin değiştirilebilir. Bu kaynakların kullanılması nedeni ile ortaya çıkabilecek hatalardan veya zararlardan kurum çalışanları ile INVESTAZ Yatırım Menkul Değerler A.Ş. Sorumlu değildir.