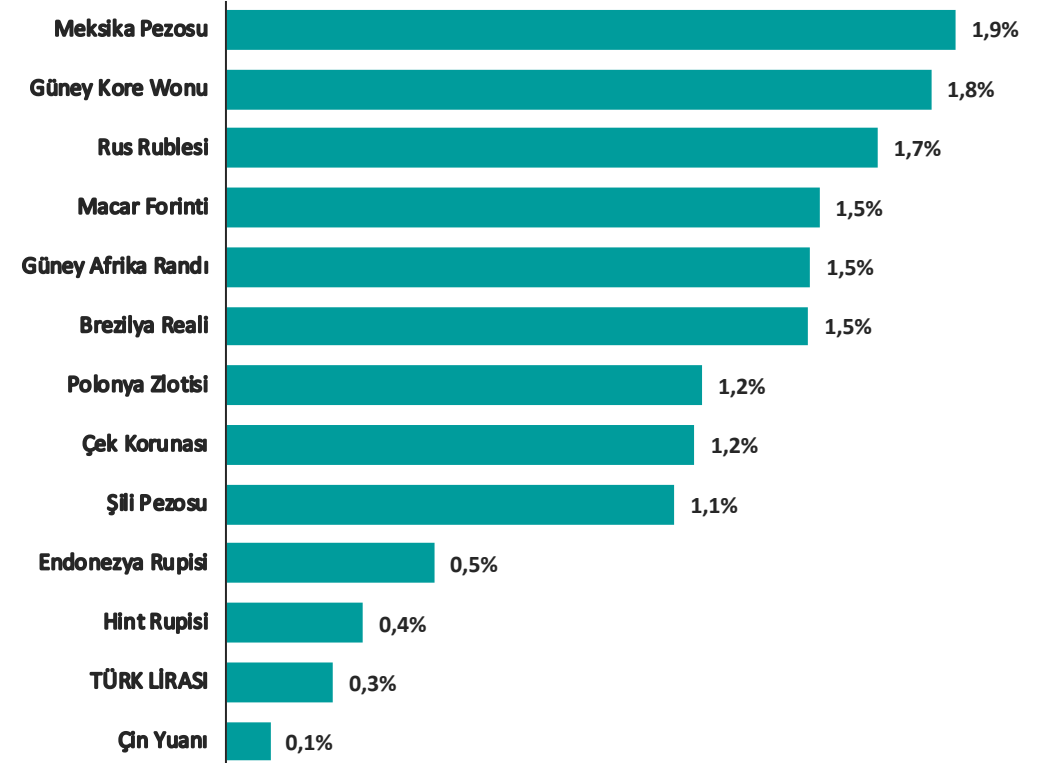


Pariteler	Son	Günlük Değişim %	Haftalık Değişim %	Aylık Değişim %
USDTRY	30,1902	0,19%	0,27%	3,77%
EURTRY	32,8535	0,03%	-0,44%	2,79%
GBPTRY	38,3936	0,14%	0,09%	3,64%
EURUSD	1,0882	0,12%	-0,64%	-0,88%
GBPUSD	1,2702	0,02%	-0,34%	-0,17%
USDJPY	148,62	0,30%	2,57%	3,29%

Emtia	Son	Günlük Değişim %	Haftalık Değişim %	Aylık Değişim %
GAUTRY	1.962	0,15%	0,33%	2,83%
XAUUSD	2.022	-0,03%	-0,28%	-0,91%
XAGUSD	22,70	-0,22%	-0,21%	-5,68%
OILUK	78,68	0,02%	1,33%	-1,25%
OILUS	73,98	0,13%	2,09%	-0,55%

Sepetler	Son	Günlük Değişim %	Haftalık Değişim %	Aylık Değişim %
0,5\$+0,5€	31,4799	0,13%	0,01%	3,59%
DXY	103,44	-0,10%	1,12%	1,24%

Gelişmekte Olan Ülke Para Birimlerinin Dolar Karşısındaki Değişimi (son 1 hafta)



Yasal Çekinceler

Burada yer alan bilgiler INVESTAZ Yatırım Menkul Değerler A.Ş. tarafından genel bilgilendirme amacı ile hazırlanmıştır. Yatırım bilgi, yorum ve tavsiyeleri yatırım danışmanlığı kapsamında değildir. Yatırım danışmanlığı hizmeti, SPK tarafından yetkilendirilmiş yetkili kuruluşlar tarafından kişilerin risk ve getiri tercihleri dikkate alınarak sözleşme imzalanmak suretiyle kişiye özel olarak sunulmaktadır. Burada yer alan yorum ve tavsiyeler ise genel nitelikte olup tavsiyede bulunanların kişisel görüşlerine dayanmaktadır. Herhangi bir yatırım aracının alım-satım önerisi ya da getiri vaadi olarak yorumlanmamalıdır. Bu görüşler mali durumunuz ile risk ve getiri tercihlerinize uygun olmayabilir. Bu nedenle, sadece burada yer alan bilgilere dayanarak yatırım kararı verilmesi beklentilerinize uygun sonuçlar doğurmayabilir. Tüm veriler, INVESTAZ Yatırım Menkul Değerler A.Ş. tarafından güvenilir olduğuna inanılan kaynaklardan alınmıştır. Burada yer alan fiyatlar, veriler ve bilgilerin tam ve doğru olduğu garanti edilemez; içerik, haber verilmeksizin değiştirilebilir. Bu kaynakların kullanılması nedeni ile ortaya çıkabilecek hatalardan veya zararlardan kurum çalışanları ile INVESTAZ Yatırım Menkul Değerler A.Ş. Sorumlu değildir.

Ülke Para Birimlerinin Haftalık Değişimi (%)

USD/JPY %2,57	USD/CHF %1,98		EUR/JPY %1,92		GBP/NZD %2,10	
	CAD/JPY %1,92					
NZD/USD %-2,33	EUR/NZD %1,79	NZD/CAD %-1,76	AUD/USD %-1,64	GBP/CHF %1,59	GBP/AUD %1,32	
					EUR/CHF %1,30	
GBP/JPY %2,22	EUR/AUD %1,03	CAD/CHF %1,28	AUD/CAD %-1,01	AUD/NZD %0,76	AUD/JPY %0,89	
					USD/CAD %0,64	
					EUR/USD %-0,64	
					CHF/JPY %0,60	
		NZD/CHF %-0,49	GBP/USD %-0,34	GBP/CAD %0,30	EUR/GBP %-0,25	
		AUD/CHF %0,26	NZD/JPY %0,11			

Yasal Çekinceler

Burada yer alan bilgiler INVESTAZ Yatırım Menkul Değerler A.Ş. tarafından genel bilgilendirme amacı ile hazırlanmıştır. Yatırım bilgi, yorum ve tavsiyeleri yatırım danışmanlığı kapsamında değildir. Yatırım danışmanlığı hizmeti, SPK tarafından yetkilendirilmiş yetkili kuruluşlar tarafından kişilerin risk ve getiri tercihleri dikkate alınarak sözleşme imzalanmak suretiyle kişiye özel olarak sunulmaktadır. Burada yer alan yorum ve tavsiyeler ise genel nitelikte olup tavsiyede bulunanların kişisel görüşlerine dayanmaktadır. Herhangi bir yatırım aracının alım-satım önerisi ya da getiri vaadi olarak yorumlanmamalıdır. Bu görüşler mali durumunuz ile risk ve getiri tercihlerinize uygun olmayabilir. Bu nedenle, sadece burada yer alan bilgilere dayanarak yatırım kararı verilmesi beklentilerinize uygun sonuçlar doğurmayabilir. Tüm veriler, INVESTAZ Yatırım Menkul Değerler A.Ş. tarafından güvenilir olduğuna inanılan kaynaklardan alınmıştır. Burada yer alan fiyatlar, veriler ve bilgilerin tam ve doğru olduğu garanti edilemez; içerik, haber verilmeksizin değiştirilebilir. Bu kaynakların kullanılması nedeni ile ortaya çıkabilecek hatalardan veya zararlardan kurum çalışanları ile INVESTAZ Yatırım Menkul Değerler A.Ş. Sorumlu değildir.

19.01.2024

FX Bülten Major Pariteler

YATIRIM MENKUL DEĞERLER A.Ş.
INVEST

AZ

EURUSD

Direnç 3
1,0918

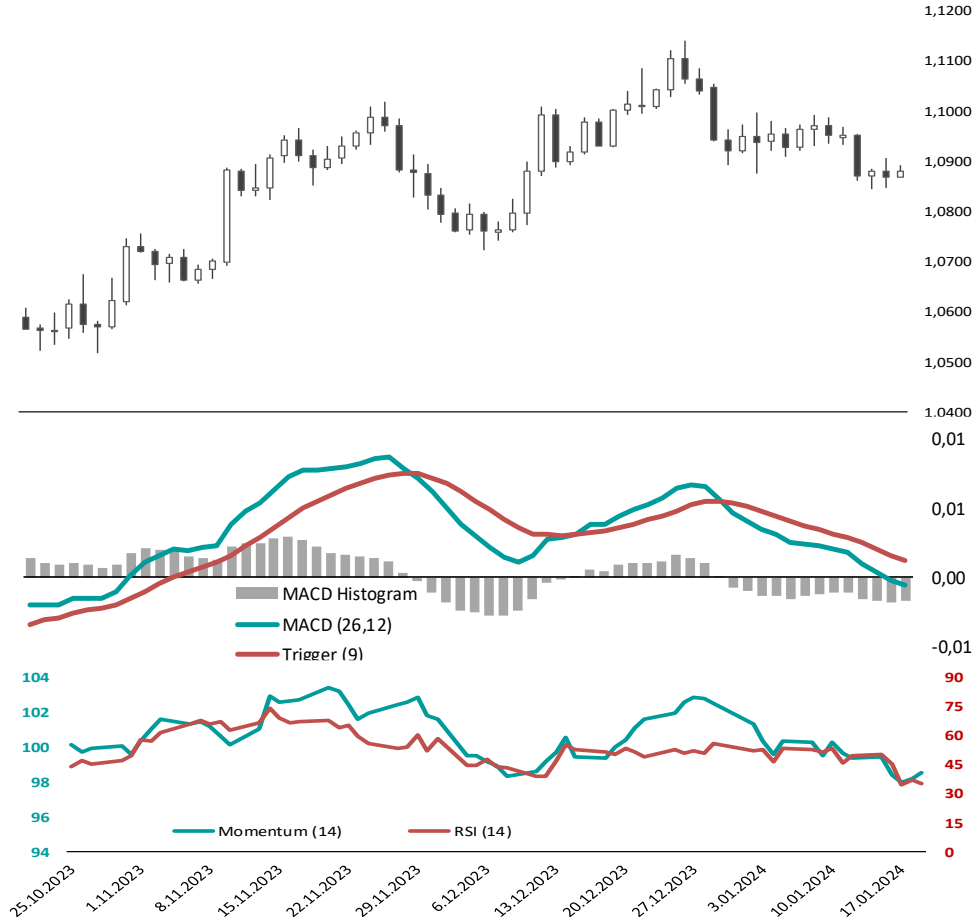
Direnç 2
1,0905

Direnç 1
1,0894

Destek 1
1,0870

Destek 2
1,0857

Destek 3
1,0846



GBPUSD

Direnç 3
1,2735

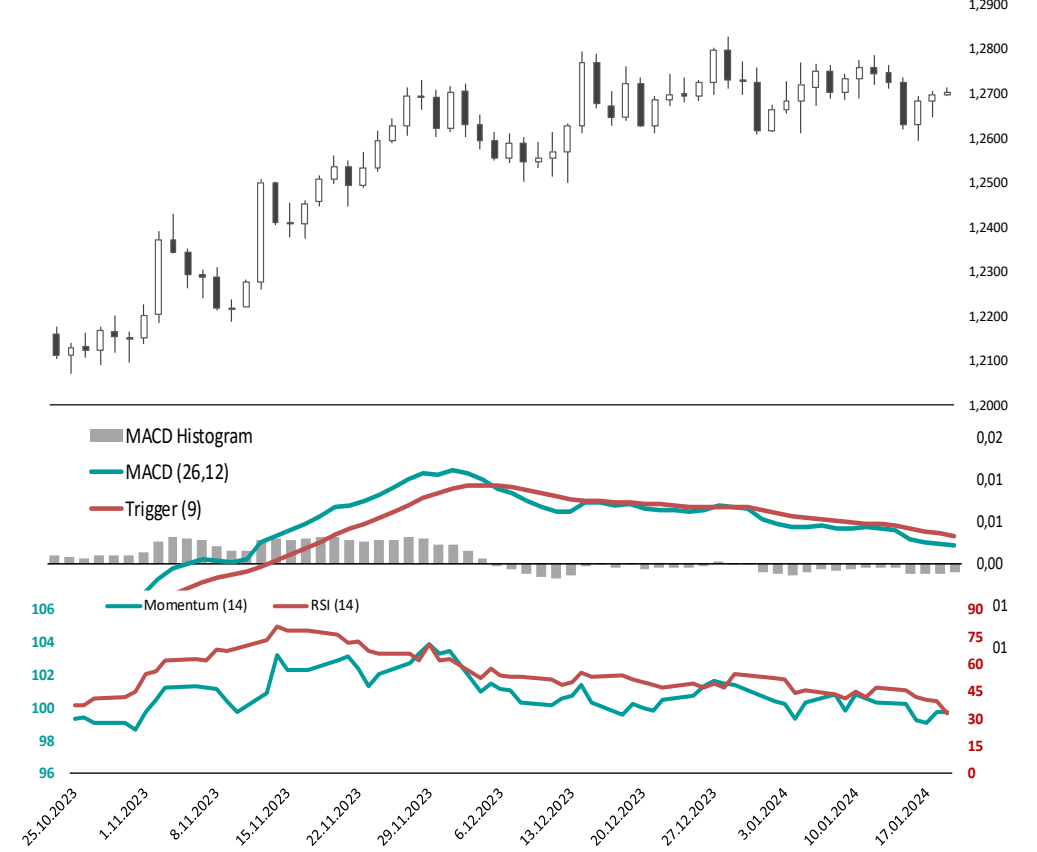
Direnç 2
1,2725

Direnç 1
1,2714

Destek 1
1,2693

Destek 2
1,2683

Destek 3
1,2672



Yasal Çekinceler

Burada yer alan bilgiler INVESTAZ Yatırım Menkul Değerler A.Ş. tarafından genel bilgilendirme amacı ile hazırlanmıştır. Yatırım bilgi, yorum ve tavsiyeleri yatırım danışmanlığı kapsamında değildir. Yatırım danışmanlığı hizmeti, SPK tarafından yetkilendirilmiş yetkili kuruluşlar tarafından kişilerin risk ve getiri tercihleri dikkate alınarak sözleşme imzalanmak suretiyle kişiye özel olarak sunulmaktadır. Burada yer alan yorum ve tavsiyeler ise genel nitelikte olup tavsiyede bulunanların kişisel görüşlerine dayanmaktadır. Herhangi bir yatırım aracının alım-satım önerisi ya da getiri vaadi olarak yorumlanmamalıdır. Bu görüşler mali durumunuz ile risk ve getiri tercihlerinize uygun olmayabilir. Bu nedenle, sadece burada yer alan bilgilere dayanarak yatırım kararı verilmesi beklentilerinize uygun sonuçlar doğurmayabilir. Tüm veriler, INVESTAZ Yatırım Menkul Değerler A.Ş tarafından güvenilir olduğuna inanılan kaynaklardan alınmıştır. Burada yer alan fiyatlar, veriler ve bilgilerin tam ve doğru olduğu garanti edilemez; içerik, haber verilmeksizin değiştirilebilir. Bu kaynakların kullanılması nedeni ile ortaya çıkabilecek hatalardan veya zararlardan kurum çalışanları ile INVESTAZ Yatırım Menkul Değerler A.Ş. Sorumlu değildir.

19.01.2024

FX Bülten Değerli Metaller

YATIRIM MENKUL DEĞERLER A.Ş.

INVEST

AZ

XAUUSD

Direnç 3
2.029,09

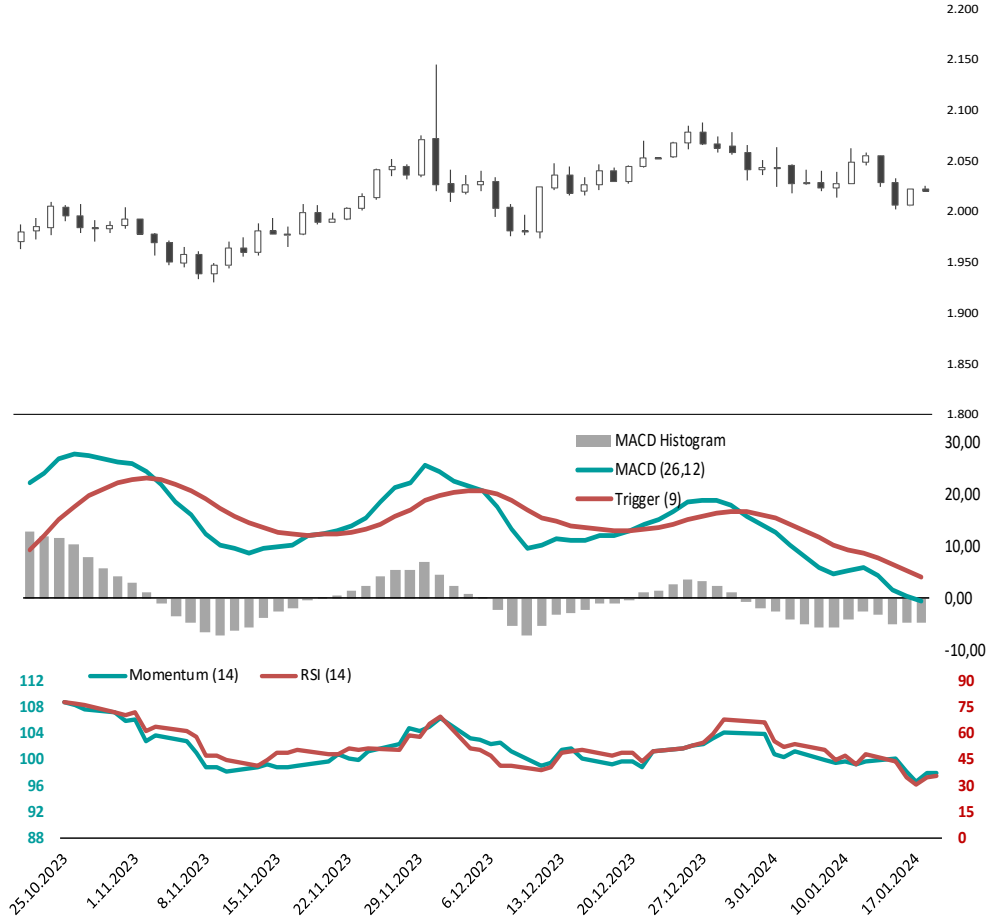
Direnç 2
2.027,34

Direnç 1
2.024,04

Destek 1
2.018,98

Destek 2
2.017,23

Destek 3
2.013,93



XAGUSD

Direnç 3
22,88

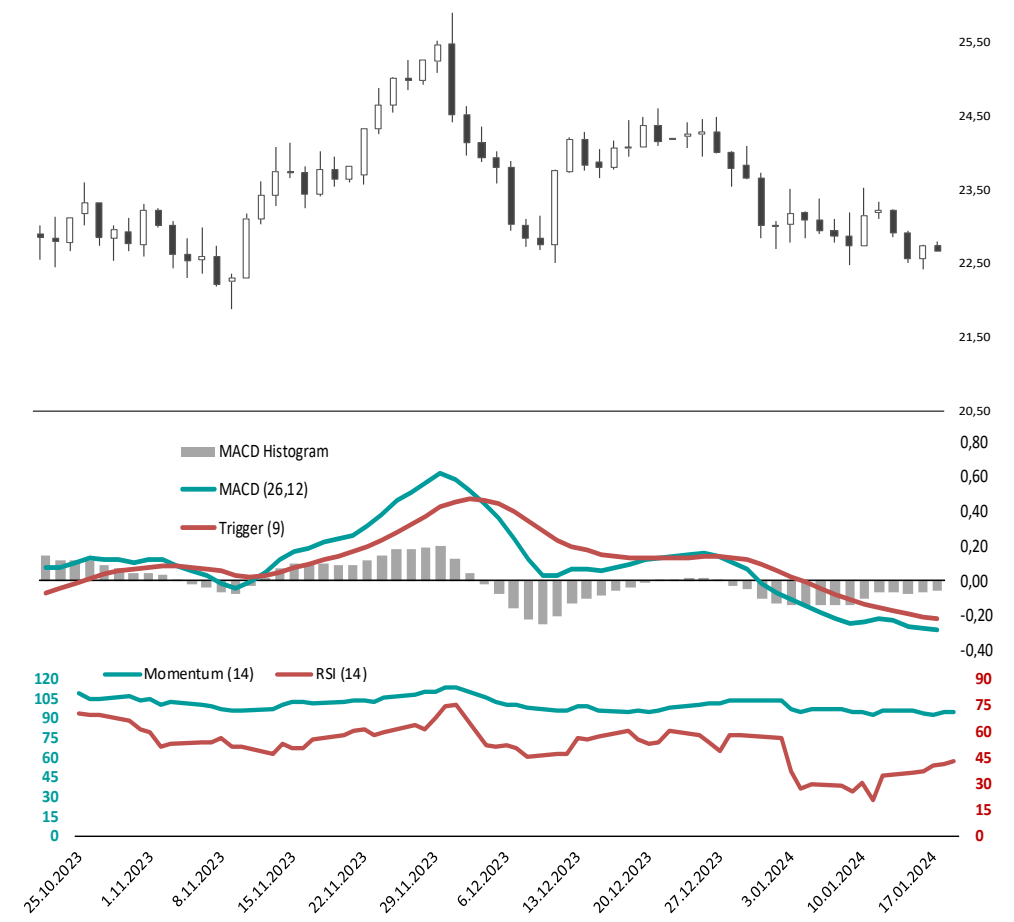
Direnç 2
22,84

Direnç 1
22,75

Destek 1
22,62

Destek 2
22,58

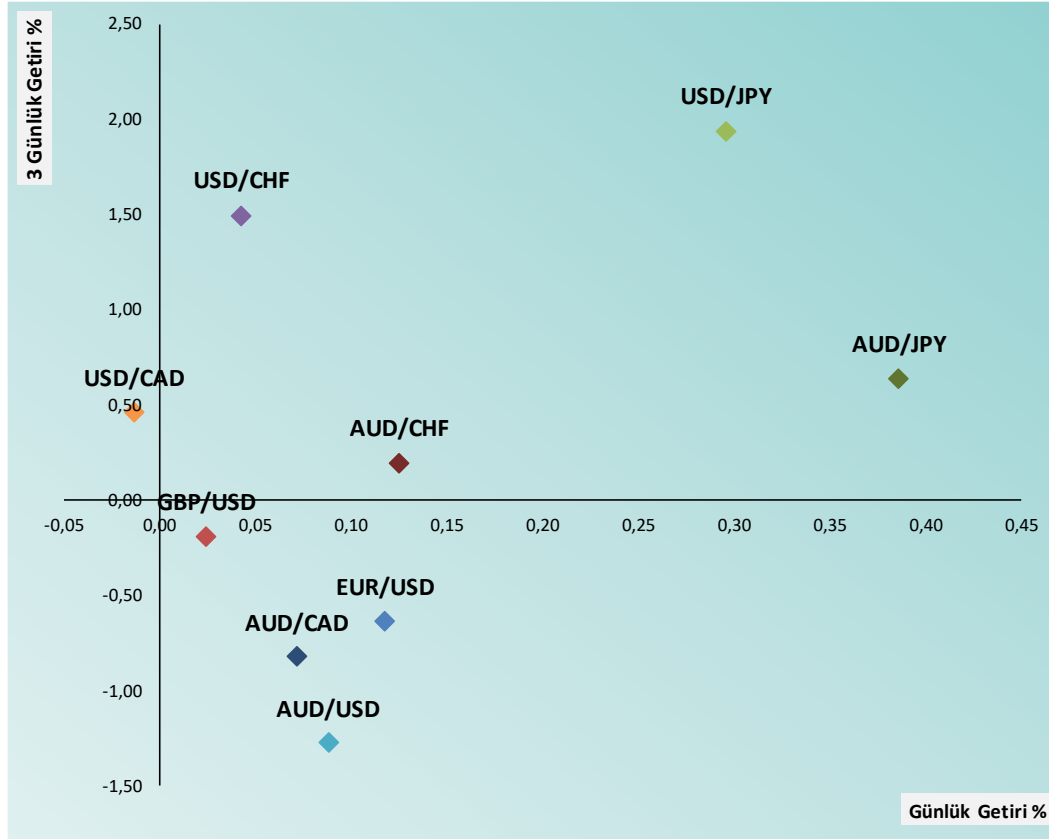
Destek 3
22,50



Yasal Çekinceler

Burada yer alan bilgiler INVESTAZ Yatırım Menkul Değerler A.Ş. tarafından genel bilgilendirme amacı ile hazırlanmıştır. Yatırım bilgi, yorum ve tavsiyeleri yatırım danışmanlığı kapsamında değildir. Yatırım danışmanlığı hizmeti, SPK tarafından yetkilendirilmiş yetkili kuruluşlar tarafından kişilerin risk ve getiri tercihleri dikkate alınarak sözleşme imzalanmak suretiyle kişiye özel olarak sunulmaktadır. Burada yer alan yorum ve tavsiyeler ise genel nitelikte olup tavsiyede bulunanların kişisel görüşlerine dayanmaktadır. Herhangi bir yatırım aracının alım-satım önerisi ya da getiri vaadi olarak yorumlanmamalıdır. Bu görüşler mali durumunuz ile risk ve getiri tercihlerinize uygun olmayabilir. Bu nedenle, sadece burada yer alan bilgilere dayanarak yatırım kararı verilmesi beklentilerinize uygun sonuçlar doğurmayabilir. Tüm veriler, INVESTAZ Yatırım Menkul Değerler A.Ş tarafından güvenilir olduğuna inanılan kaynaklardan alınmıştır. Burada yer alan fiyatlar, veriler ve bilgilerin tam ve doğru olduğu garanti edilemez; içerik, haber verilmeksizin değiştirilebilir. Bu kaynakların kullanılması nedeni ile ortaya çıkabilecek hatalardan veya zararlardan kurum çalışanları ile INVESTAZ Yatırım Menkul Değerler A.Ş. Sorumlu değildir.

FX Günlük ve Son 3 günlük Getiri Performansı



Parite	Fiyat	5 Günlük Hareketli Ortalama	21 Günlük Hareketli Ortalama	Volatilité (Aylık)
MAJÖR PARİTELER				
EURUSD	1,0882	1,0891	1,0927	2,09%
GBPUSD	1,2702	1,2689	1,2702	2,28%
USDJPY	148,62	147,61	145,52	2,81%
USDCHF	0,8687	0,8638	0,8554	2,30%
AUDUSD	0,6574	0,6587	0,6665	2,97%
USDCAD	1,3493	1,3486	1,3412	1,65%

MİNÖR PARİTELER				
EURCHF	0,9455	0,9408	0,9347	1,58%
EURGBP	0,8567	0,8583	0,8603	1,33%
EURJPY	161,73	160,76	159,02	2,62%
GBPAUD	1,9322	1,9265	1,9059	2,14%
GBPCAD	1,7140	1,7112	1,7036	1,91%
GBPCHF	1,1035	1,0961	1,0865	1,67%
GBPJPY	188,78	187,30	184,85	2,70%

KIYMETLİ METALLER				
XAUUSD	2.021	2.026	2.034	3,84%
XAGUSD	22,67	22,82	22,99	7,08%

Yasal Çekinceler

Burada yer alan bilgiler INVESTAZ Yatırım Menkul Değerler A.Ş. tarafından genel bilgilendirme amacı ile hazırlanmıştır. Yatırım bilgi, yorum ve tavsiyeleri yatırım danışmanlığı kapsamında değildir. Yatırım danışmanlığı hizmeti, SPK tarafından yetkilendirilmiş yetkili kuruluşlar tarafından kişilerin risk ve getiri tercihleri dikkate alınarak sözleşme imzalanmak suretiyle kişiye özel olarak sunulmaktadır. Burada yer alan yorum ve tavsiyeler ise genel nitelikte olup tavsiyede bulunanların kişisel görüşlerine dayanmaktadır. Herhangi bir yatırım aracının alım-satım önerisi ya da getiri vaadi olarak yorumlanmamalıdır. Bu görüşler mali durumunuz ile risk ve getiri tercihlerinize uygun olmayabilir. Bu nedenle, sadece burada yer alan bilgilere dayanarak yatırım kararı verilmesi beklentilerinize uygun sonuçlar doğurmayabilir. Tüm veriler, INVESTAZ Yatırım Menkul Değerler A.Ş. tarafından güvenilir olduğuna inanılan kaynaklardan alınmıştır. Burada yer alan fiyatlar, veriler ve bilgilerin tam ve doğru olduğu garanti edilemez; içerik, haber verilmeksizin değiştirilebilir. Bu kaynakların kullanılması nedeni ile ortaya çıkabilecek hatalardan veya zararlardan kurum çalışanları ile INVESTAZ Yatırım Menkul Değerler A.Ş. Sorumlu değildir.

19.01.2024

FX Bülten

YATIRIM MENKUL DEĞERLER A.Ş.

INVEST

AZ

Parite	Fiyat	Günlük Değişim	Haftalık Değişim	Destek 1	Destek 2	Direnç 1	Direnç 2	5 Günlük HO.
MAJOR PARİTELER								
EURUSD	1,0882	0,12%	-0,64%	1,0870	1,0857	1,0894	1,0905	1,0891
GBPUSD	1,2702	0,02%	-0,34%	1,2693	1,2683	1,2714	1,2725	1,2689
USDJPY	148,62	0,30%	2,57%	148,16	147,71	148,85	149,08	147,61
USDCHF	0,8687	0,04%	1,98%	0,8679	0,8671	0,8692	0,8697	0,8638
AUDUSD	0,6574	0,09%	-1,64%	0,6563	0,6552	0,6587	0,6600	0,6587
USDCAD	1,3493	-0,01%	0,64%	1,3483	1,3472	1,3503	1,3512	1,3486

Parite	Fiyat	Günlük Değişim	Haftalık Değişim	Destek 1	Destek 2	Direnç 1	Direnç 2	5 Günlük HO.
MİNÖR PARİTELER								
AUDCAD	0,8870	0,07%	-1,01%	0,8855	0,8840	0,8885	0,8901	0,8882
AUDCHF	0,5711	0,13%	0,26%	0,5700	0,5690	0,5720	0,5730	0,5690
AUDJPY	97,70	0,39%	0,89%	97,37	97,03	97,88	98,05	97,22
AUDNZD	1,0786	0,34%	0,76%	1,0741	1,0697	1,0810	1,0834	1,0746
CADCHF	0,6438	0,05%	1,28%	0,6432	0,6427	0,6442	0,6447	0,6405
CADJPY	110,15	0,31%	1,92%	109,84	109,54	110,30	110,45	109,46
CHFJPY	171,05	0,23%	0,60%	170,56	170,07	171,33	171,61	170,88
EURAUD	1,6554	0,04%	1,03%	1,6517	1,6479	1,6589	1,6624	1,6535
EURCHF	0,9455	0,18%	1,30%	0,9437	0,9419	0,9468	0,9481	0,9408
EURGBP	0,8567	0,09%	-0,25%	0,8559	0,8551	0,8573	0,8578	0,8583
EURJPY	161,73	0,42%	1,92%	161,22	160,71	161,99	162,25	160,76













Parite	Fiyat	Günlük Değişim	Haftalık Değişim	Destek 1	Destek 2	Direnç 1	Direnç 2	5 Günlük HO.
MİNÖR PARİTELER								
EURNZD	1,7855	0,38%	1,79%	1,7790	1,7724	1,7890	1,7924	1,7770
GBPAUD	1,9322	-0,06%	1,32%	1,9282	1,9241	1,9371	1,9421	1,9265
GBPCAD	1,7140	0,02%	0,30%	1,7120	1,7101	1,7158	1,7177	1,7112
GBPCHF	1,1035	0,07%	1,59%	1,1026	1,1017	1,1041	1,1048	1,0961
GBPJPY	188,78	0,32%	2,22%	188,27	187,76	189,04	189,29	187,30
GBPNZD	2,0841	0,29%	2,10%	2,0776	2,0710	2,0875	2,0909	2,0701
NZDCAD	0,8224	-0,27%	-1,76%	0,8211	0,8198	0,8249	0,8274	0,8266
NZDCHF	0,5295	-0,22%	-0,49%	0,5286	0,5276	0,5311	0,5327	0,5295
NZDJPY	90,57	0,04%	0,11%	90,39	90,22	90,78	90,99	90,45
NZDUSD	0,6095	-0,26%	-2,33%	0,6084	0,6073	0,6116	0,6137	0,6130
EURCAD	1,4684	0,11%	0,01%	1,4666	1,4649	1,4694	1,4705	1,4687

Parite	Fiyat	Günlük Değişim	Haftalık Değişim	Destek 1	Destek 2	Direnç 1	Direnç 2	5 Günlük HO.
EMTİA								
OILUK	78,68	0,02%	1,33%	78,50	78,31	78,81	78,93	-
OILUS	73,98	0,13%	2,09%	73,80	73,61	74,12	74,25	-
XAUUSD	2.021	-0,08%	-1,39%	2.019	2.017	2.024	2.027	2.026
XAGUSD	22,67	-0,35%	-2,08%	22,62	22,58	22,75	22,84	22,82
XPTUSD	911,66	0,11%	0,12%	907,60	903,55	915,60	919,55	905,45
XPDUUSD	940	-0,38%	-3,22%	937	933	947	954	944

Destek ve Direnç Hesaplaması: Destek ve direnç noktaları klasik pivot hesaplama yöntemi ile hesaplanmakta olup; son işlem günü fiyat verileri üzerinden P: Pivot noktası, C: Kapanış fiyatı, H: En yüksek fiyat, L: En düşük fiyat, R1: Direnç 1, R2: Direnç 2, R3: Direnç 3, S1: Destek 1, S2: Destek 2 ve S3: Destek 3 şeklinde ifade edilirse ilgili destek ve direnç seviyelerinin hesaplanması şu şekilde olur; $R1= 2xP-L$, $R2= P+(R1-S1)$, $R3= H+2x(P-L)$, $S1= 2xP-H$, $S2= P-(R1-S1)$ ve $S3= L-2x(H-P)$.

Yasal Çekinceler

Burada yer alan bilgiler INVESTAZ Yatırım Menkul Değerler A.Ş. tarafından genel bilgilendirme amacı ile hazırlanmıştır. Yatırım bilgi, yorum ve tavsiyeleri yatırım danışmanlığı kapsamında değildir. Yatırım danışmanlığı hizmeti, SPK tarafından yetkilendirilmiş yetkili kuruluşlar tarafından kişilerin risk ve getiri tercihleri dikkate alınarak sözleşme imzalanmak suretiyle kişiye özel olarak sunulmaktadır. Burada yer alan yorum ve tavsiyeler ise genel nitelikte olup tavsiyede bulunanların kişisel görüşlerine dayanmaktadır. Herhangi bir yatırım aracının alım-satım önerisi ya da getiri vaadi olarak yorumlanmamalıdır. Bu görüşler mali durumunuz ile risk ve getiri tercihlerinize uygun olmayabilir. Bu nedenle, sadece burada yer alan bilgilere dayanarak yatırım kararı verilmesi beklentilerinize uygun sonuçlar doğurmayabilir. Tüm veriler, INVESTAZ Yatırım Menkul Değerler A.Ş tarafından güvenilir olduğuna inanılan kaynaklardan alınmıştır. Burada yer alan fiyatlar, veriler ve bilgilerin tam ve doğru olduğu garanti edilemez; içerik, haber verilmeksizin değiştirilebilir. Bu kaynakların kullanılması nedeni ile ortaya çıkabilecek hatalardan veya zararlardan kurum çalışanları ile INVESTAZ Yatırım Menkul Değerler A.Ş. Sorumlu değildir.

Merkez Bankası	Mevcut Faiz Oranı	Sonraki Toplantı Tarihi	Son Değişim Tarihi	Son Değişim Baz Puan
 TCMB Türkiye Cumhuriyet Merkez Bankası	42,50%	25.01.2024	21.12.2023	250
 FED Federal Rezerv	5,50%	31.01.2024	26.07.2023	25
 ECB Avrupa Merkez Bankası	4,50%	25.01.2024	14.09.2023	25
 BOE İngiltere Merkez Bankası	5,25%	1.02.2024	3.08.2023	25
 SNB İsviçre Merkez Bankası	1,75%	21.03.2024	22.06.2023	25
 RBA Avustralya Merkez Bankası	4,35%	6.02.2024	7.11.2023	25
 BOC Kanada Merkez Bankası	5,00%	24.01.2024	12.07.2023	25
 BOJ Japonya Merkez Bankası	-0,10%	23.01.2024	29.01.2016	-20
 CBR Rusya Federasyonu Merkez Bankası	16,00%	16.02.2024	15.12.2023	100
 RBI Hindistan Merkez Bankası	6,50%	8.02.2024	8.02.2023	25
 PBOC Çin Merkez Bankası	3,45%	-	21.08.2023	-10
 BCB Brezilya Merkez Bankası	11,75%	31.01.2024	13.12.2023	-50

HESAP AÇMAK İÇİN TIKLAYINIZ

InvestAZ Yatırım Menkul Değerler**Adres:** Büyükdere Caddesi, Özsezen İş Merkezi, C Blok No:126 Esentepe, Şişli**Kaynaklar :** INVESTAZ Yatırım Araştırma, Matriks ve Finnet Raporu**Hazırlayan Birim:** InvestAZ Yatırım Araştırma ve Strateji Departmanı**Web Adresi :** www.investaz.com.tr**Mail:** arastirma@investaz.com.tr**Tel:** 90 (212) 238 88 88**Yasal Çekinceler**

Burada yer alan bilgiler INVESTAZ Yatırım Menkul Değerler A.Ş. tarafından genel bilgilendirme amacı ile hazırlanmıştır. Yatırım bilgi, yorum ve tavsiyeleri yatırım danışmanlığı kapsamında değildir. Yatırım danışmanlığı hizmeti, SPK tarafından yetkilendirilmiş yetkili kuruluşlar tarafından kişilerin risk ve getiri tercihleri dikkate alınarak sözleşme imzalanmak suretiyle kişiye özel olarak sunulmaktadır. Burada yer alan yorum ve tavsiyeler ise genel nitelikte olup tavsiyede bulunanların kişisel görüşlerine dayanmaktadır. Herhangi bir yatırım aracının alım-satım önerisi ya da getiri vaadi olarak yorumlanmamalıdır. Bu görüşler mali durumunuz ile risk ve getiri tercihlerinize uygun olmayabilir. Bu nedenle, sadece burada yer alan bilgilere dayanarak yatırım kararı verilmesi beklentilerinize uygun sonuçlar doğurmayabilir. Tüm veriler, INVESTAZ Yatırım Menkul Değerler A.Ş. tarafından güvenilir olduğuna inanılan kaynaklardan alınmıştır. Burada yer alan fiyatlar, veriler ve bilgilerin tam ve doğru olduğu garanti edilemez; içerik, haber verilmeksizin değiştirilebilir. Bu kaynakların kullanılması nedeni ile ortaya çıkabilecek hatalardan veya zararlardan kurum çalışanları ile INVESTAZ Yatırım Menkul Değerler A.Ş. Sorumlu değildir.