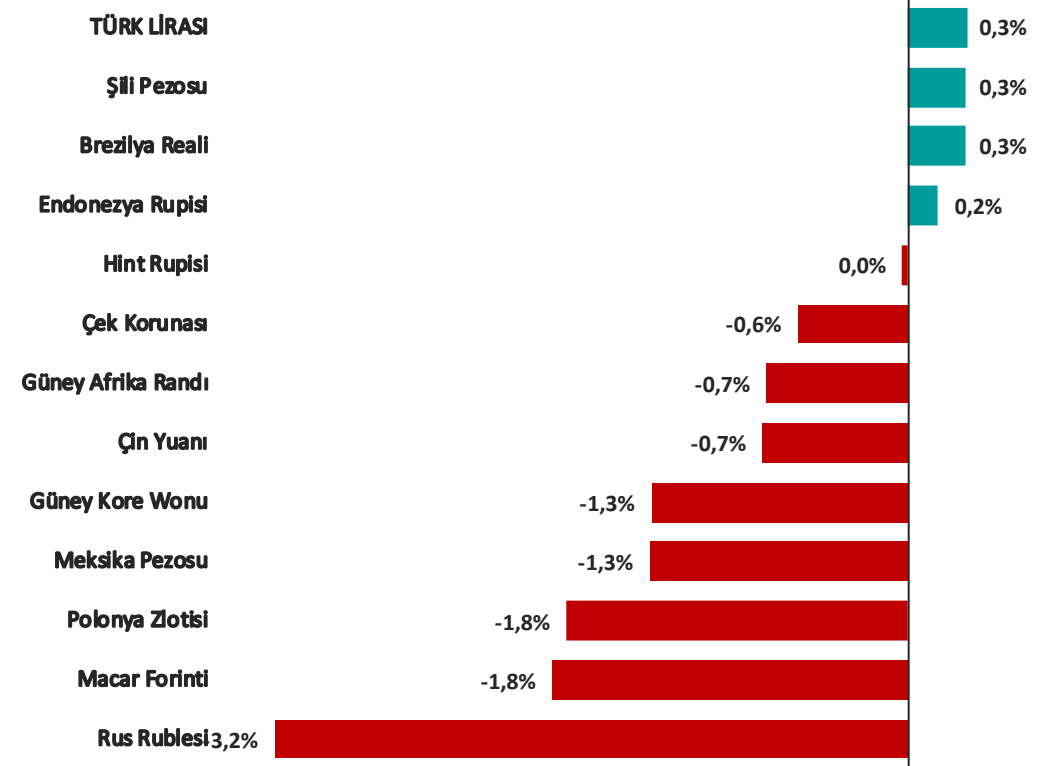


Pariteler	Son	Günlük Değişim %	Haftalık Değişim %	Aylık Değişim %
USDTRY	29,0094	0,12%	0,31%	1,32%
EURTRY	31,6089	0,25%	1,09%	1,35%
GBPTRY	36,6439	0,08%	0,48%	2,28%
EURUSD	1,0896	0,14%	0,94%	0,13%
GBPUSD	1,2632	0,03%	0,34%	1,05%
USDJPY	141,67	-0,90%	-1,43%	-5,70%

Emtia	Son	Günlük Değişim %	Haftalık Değişim %	Aylık Değişim %
GAUTRY	1.896	0,58%	0,68%	5,99%
XAUUSD	2.033	0,47%	0,34%	4,45%
XAGUSD	23,87	0,47%	-0,26%	7,03%
OILUS	74,68	-0,10%	0,48%	-9,54%
OILUK	69,91	-0,24%	0,63%	-10,89%

Sepetler	Son	Günlük Değişim %	Haftalık Değişim %	Aylık Değişim %
0,5\$+0,5€	30,1975	0,08%	0,42%	2,08%
DXY	102,65	-0,22%	-1,45%	-2,82%

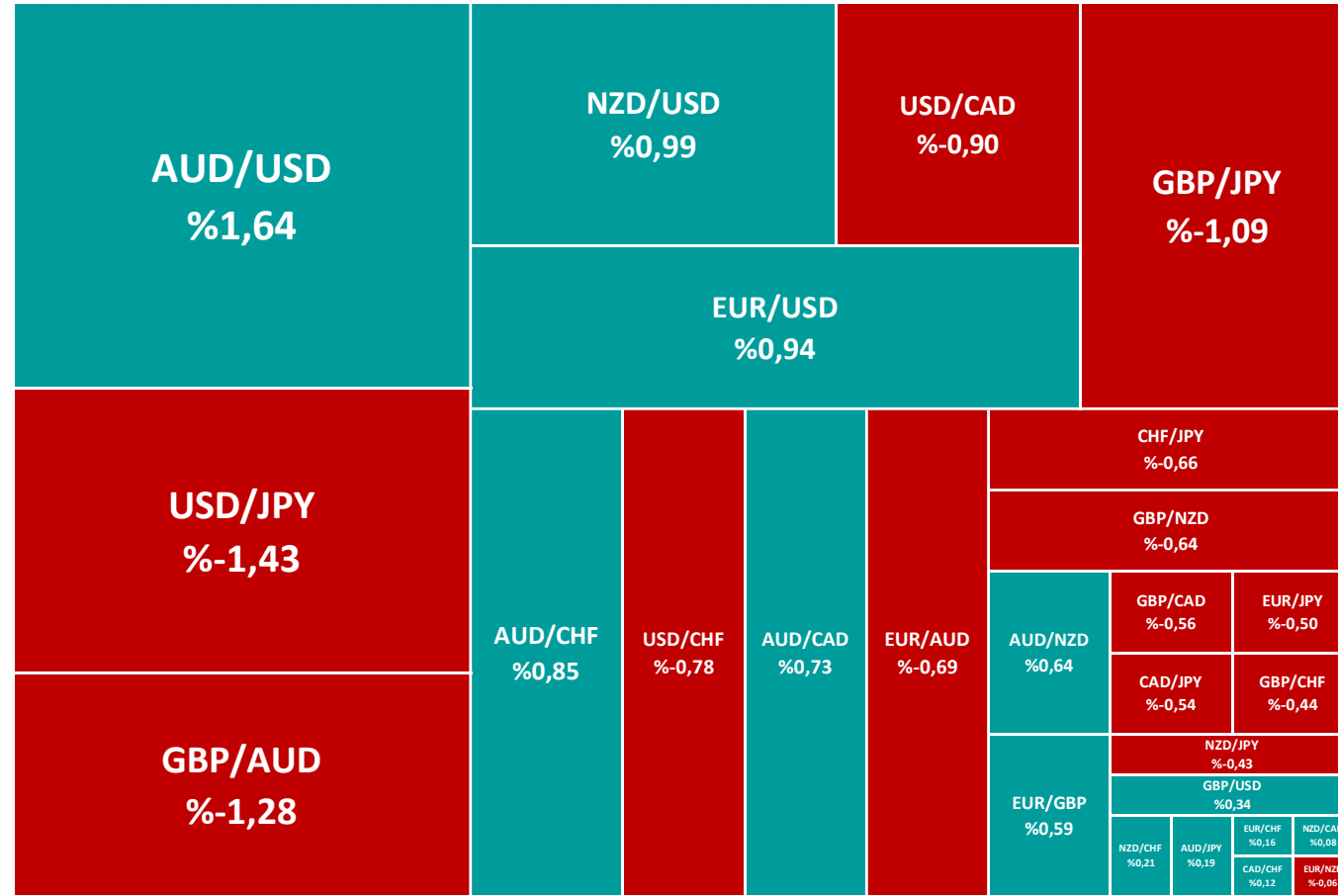
Gelişmekte Olan Ülke Para Birimlerinin Dolar Karşısındaki Değişimi (son 1 hafta)



Yasal Çekinceler

Burada yer alan bilgiler INVESTAZ Yatırım Menkul Değerler A.Ş. tarafından genel bilgilendirme amacı ile hazırlanmıştır. Yatırım bilgi, yorum ve tavsiyeleri yatırım danışmanlığı kapsamında değildir. Yatırım danışmanlığı hizmeti, SPK tarafından yetkilendirilmiş yetkili kuruluşlar tarafından kişilerin risk ve getiri tercihleri dikkate alınarak sözleşme imzalanmak suretiyle kişiye özel olarak sunulmaktadır. Burada yer alan yorum ve tavsiyeler ise genel nitelikte olup tavsiyede bulunanların kişisel görüşlerine dayanmaktadır. Herhangi bir yatırım aracının alım-satım önerisi ya da getiri vaadi olarak yorumlanmamalıdır. Bu görüşler mali durumunuz ile risk ve getiri tercihlerinize uygun olmayabilir. Bu nedenle, sadece burada yer alan bilgilere dayanarak yatırım kararı verilmesi beklentilerinize uygun sonuçlar doğurmayabilir. Tüm veriler, INVESTAZ Yatırım Menkul Değerler A.Ş. tarafından güvenilir olduğuna inanılan kaynaklardan alınmıştır. Burada yer alan fiyatlar, veriler ve bilgilerin tam ve doğru olduğu garanti edilemez; içerik, haber verilmeksizin değiştirilebilir. Bu kaynakların kullanılması nedeni ile ortaya çıkabilecek hatalardan veya zararlardan kurum çalışanları ile INVESTAZ Yatırım Menkul Değerler A.Ş. Sorumlu değildir.

Ülke Para Birimlerinin Haftalık Değişimi (%)



Yasal Çekinceler

Burada yer alan bilgiler INVESTAZ Yatırım Menkul Değerler A.Ş. tarafından genel bilgilendirme amacı ile hazırlanmıştır. Yatırım bilgi, yorum ve tavsiyeleri yatırım danışmanlığı kapsamında değildir. Yatırım danışmanlığı hizmeti, SPK tarafından yetkilendirilmiş yetkili kuruluşlar tarafından kişilerin risk ve getiri tercihleri dikkate alınarak sözleşme imzalanmak suretiyle kişiye özel olarak sunulmaktadır. Burada yer alan yorum ve tavsiyeler ise genel nitelikte olup tavsiyede bulunanların kişisel görüşlerine dayanmaktadır. Herhangi bir yatırım aracının alım-satım önerisi ya da getiri vaadi olarak yorumlanmamalıdır. Bu görüşler mali durumunuz ile risk ve getiri tercihlerinize uygun olmayabilir. Bu nedenle, sadece burada yer alan bilgilere dayanarak yatırım kararı verilmesi beklentilerinize uygun sonuçlar doğurmayabilir. Tüm veriler, INVESTAZ Yatırım Menkul Değerler A.Ş tarafından güvenilir olduğuna inanılan kaynaklardan alınmıştır. Burada yer alan fiyatlar, veriler ve bilgilerin tam ve doğru olduğu garanti edilemez; içerik, haber verilmeksizin değiştirilebilir. Bu kaynakların kullanılması nedeni ile ortaya çıkabilecek hatalardan veya zararlardan kurum çalışanları ile INVESTAZ Yatırım Menkul Değerler A.Ş. Sorumlu değildir.

14.12.2023

FX Bülten Major Pariteler

YATIRIM MENKUL DEĞERLER A.Ş.
INVEST

AZ

EURUSD

Direnç 3

1,0961

Direnç 2

1,0938

Direnç 1

1,0917

Destek 1

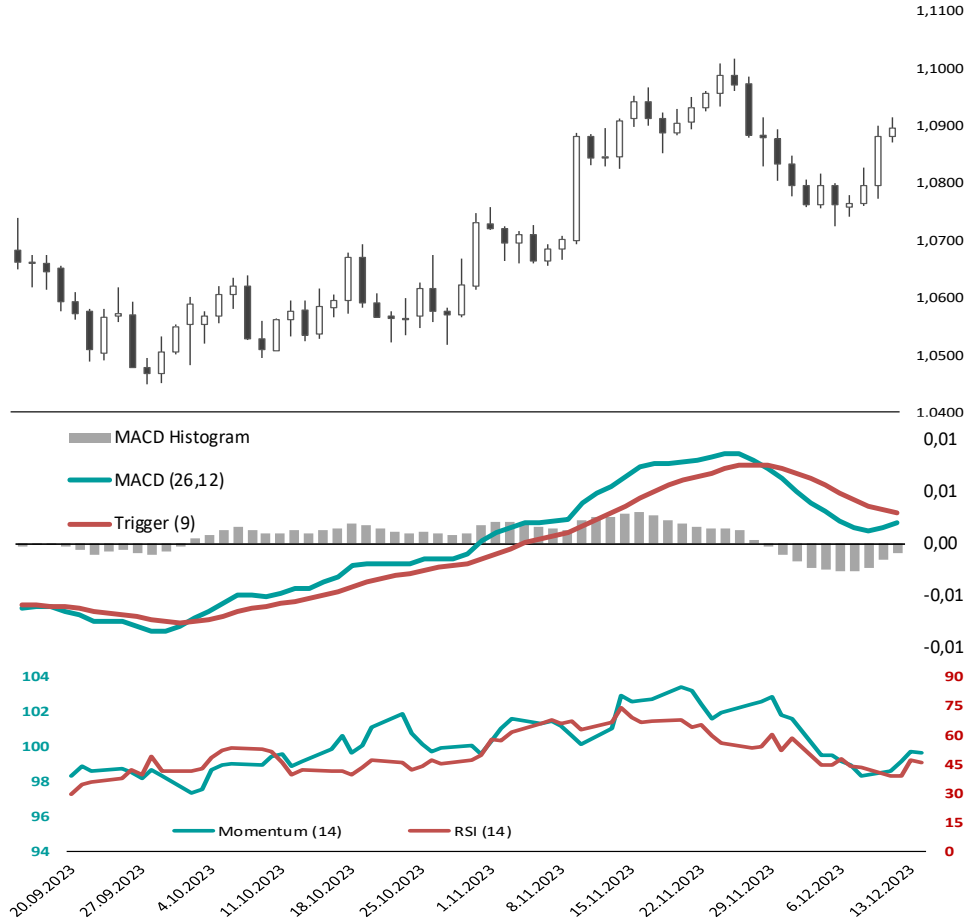
1,0873

Destek 2

1,0850

Destek 3

1,0829



GBPUSD

Direnç 3

1,2691

Direnç 2

1,2672

Direnç 1

1,2652

Destek 1

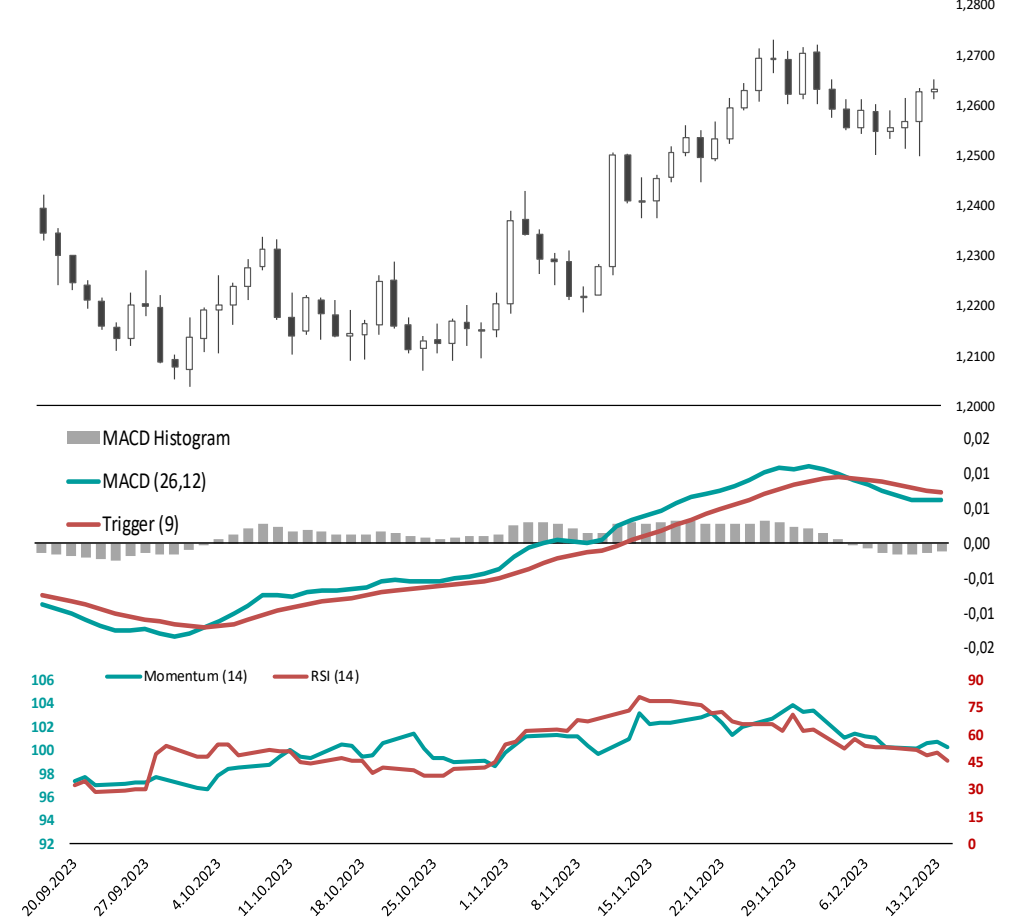
1,2613

Destek 2

1,2594

Destek 3

1,2574



Yasal Çekinceler

Burada yer alan bilgiler INVESTAZ Yatırım Menkul Değerler A.Ş. tarafından genel bilgilendirme amacı ile hazırlanmıştır. Yatırım bilgi, yorum ve tavsiyeleri yatırım danışmanlığı kapsamında değildir. Yatırım danışmanlığı hizmeti, SPK tarafından yetkilendirilmiş yetkili kuruluşlar tarafından kişilerin risk ve getiri tercihleri dikkate alınarak sözleşme imzalanmak suretiyle kişiye özel olarak sunulmaktadır. Burada yer alan yorum ve tavsiyeler ise genel nitelikte olup tavsiyede bulunanların kişisel görüşlerine dayanmaktadır. Herhangi bir yatırım aracının alım-satım önerisi ya da getiri vaadi olarak yorumlanmamalıdır. Bu görüşler mali durumunuz ile risk ve getiri tercihlerinize uygun olmayabilir. Bu nedenle, sadece burada yer alan bilgilere dayanarak yatırım kararı verilmesi beklentilerinize uygun sonuçlar doğurmayabilir. Tüm veriler, INVESTAZ Yatırım Menkul Değerler A.Ş tarafından güvenilir olduğuna inanılan kaynaklardan alınmıştır. Burada yer alan fiyatlar, veriler ve bilgilerin tam ve doğru olduğu garanti edilemez; içerik, haber verilmeksizin değiştirilebilir. Bu kaynakların kullanılması nedeni ile ortaya çıkabilecek hatalardan veya zararlardan kurum çalışanları ile INVESTAZ Yatırım Menkul Değerler A.Ş. Sorumlu değildir.

14.12.2023

FX Bülten Değerli Metaller

YATIRIM MENKUL DEĞERLER A.Ş.

INVEST

AZ

XAUUSD

Direnç 3
2.057,56

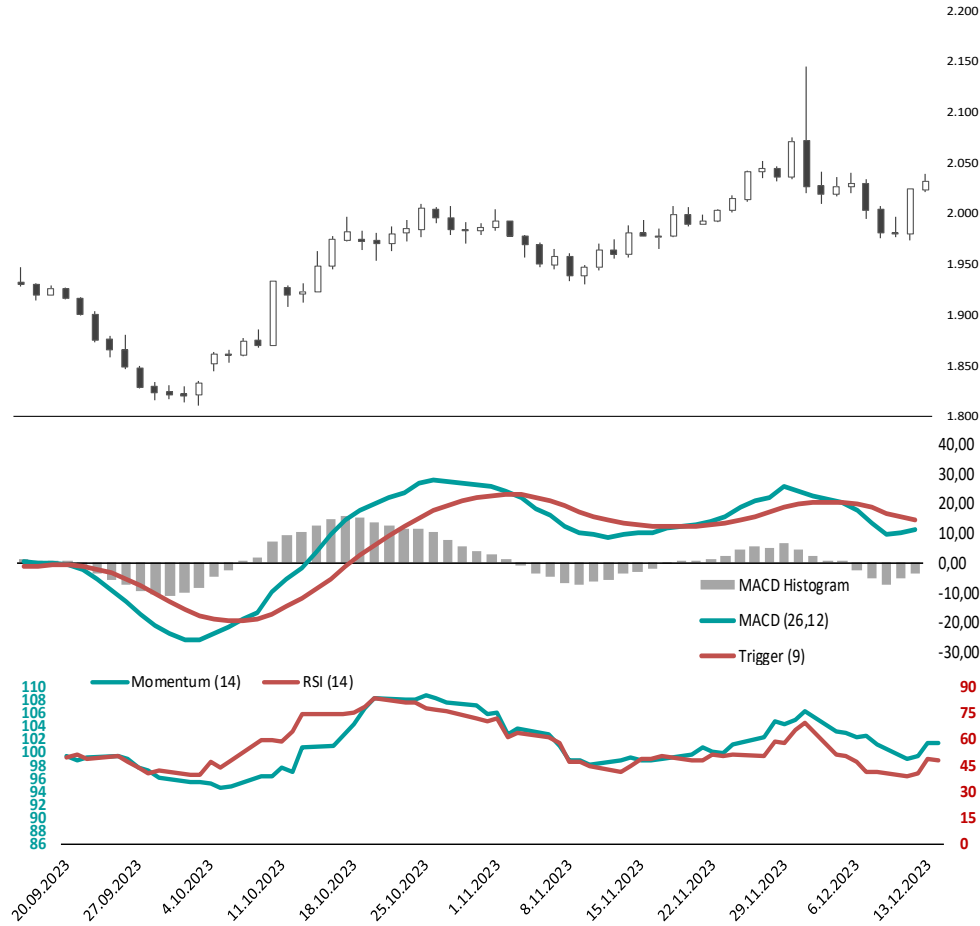
Direnç 2
2.048,42

Direnç 1
2.039,92

Destek 1
2.022,29

Destek 2
2.013,15

Destek 3
2.004,65



XAGUSD

Direnç 3
24,21

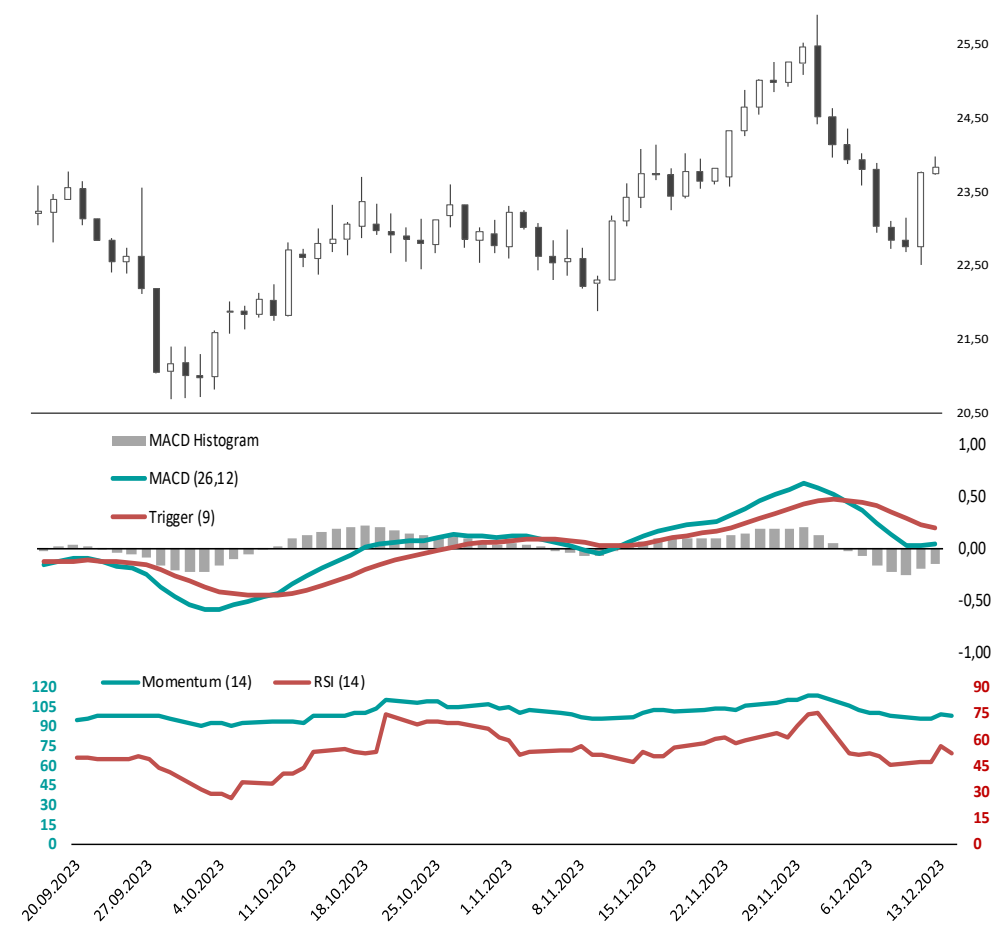
Direnç 2
24,09

Direnç 1
23,97

Destek 1
23,73

Destek 2
23,61

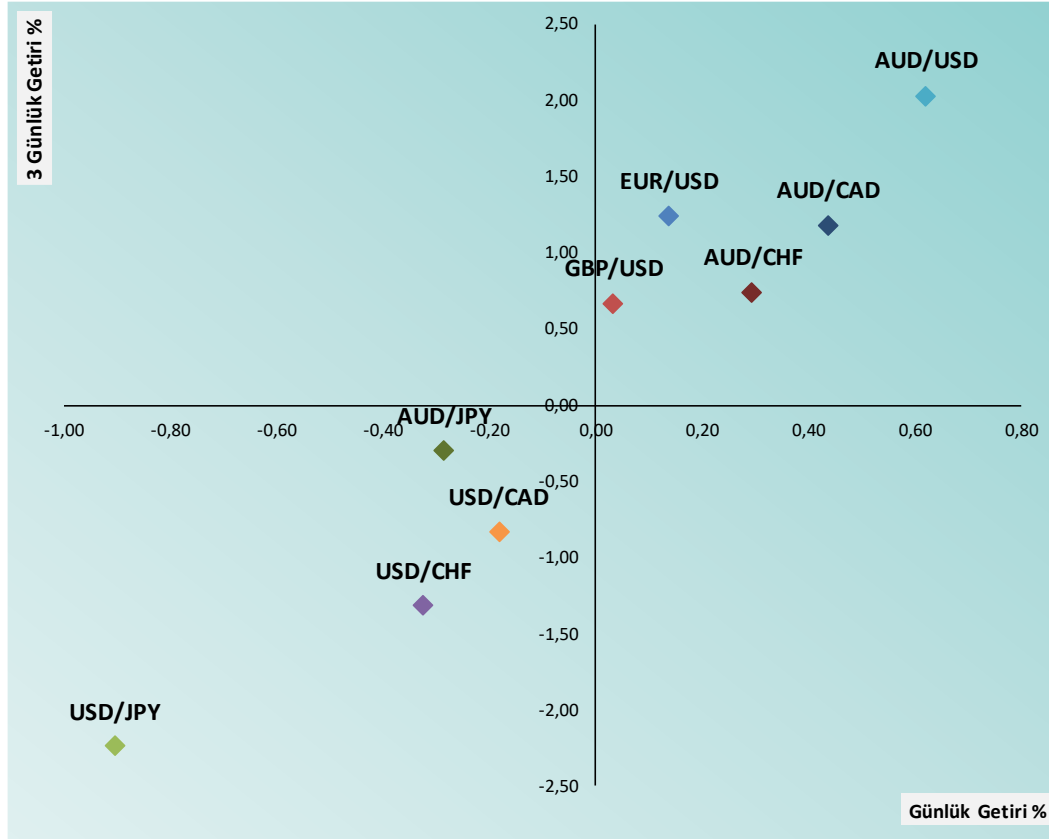
Destek 3
23,48



Yasal Çekinceler

Burada yer alan bilgiler INVESTAZ Yatırım Menkul Değerler A.Ş. tarafından genel bilgilendirme amacı ile hazırlanmıştır. Yatırım bilgi, yorum ve tavsiyeleri yatırım danışmanlığı kapsamında değildir. Yatırım danışmanlığı hizmeti, SPK tarafından yetkilendirilmiş yetkili kuruluşlar tarafından kişilerin risk ve getiri tercihleri dikkate alınarak sözleşme imzalanmak suretiyle kişiye özel olarak sunulmaktadır. Burada yer alan yorum ve tavsiyeler ise genel nitelikte olup tavsiyede bulunanların kişisel görüşlerine dayanmaktadır. Herhangi bir yatırım aracının alım-satım önerisi ya da getiri vaadi olarak yorumlanmamalıdır. Bu görüşler mali durumunuz ile risk ve getiri tercihlerinize uygun olmayabilir. Bu nedenle, sadece burada yer alan bilgilere dayanarak yatırım kararı verilmesi beklentilerinize uygun sonuçlar doğurmayabilir. Tüm veriler, INVESTAZ Yatırım Menkul Değerler A.Ş tarafından güvenilir olduğuna inanılan kaynaklardan alınmıştır. Burada yer alan fiyatlar, veriler ve bilgilerin tam ve doğru olduğu garanti edilemez; içerik, haber verilmeksizin değiştirilebilir. Bu kaynakların kullanılması nedeni ile ortaya çıkabilecek hatalardan veya zararlardan kurum çalışanları ile INVESTAZ Yatırım Menkul Değerler A.Ş. Sorumlu değildir.

FX Günlük ve Son 3 günlük Getiri Performansı



Parite	Fiyat	5 Günlük Hareketli Ortalama	21 Günlük Hareketli Ortalama	Volatilité (Aylık)
MAJÖR PARİTELER				
EURUSD	1,0896	1,0820	1,0855	2,11%
GBPUSD	1,2632	1,2587	1,2618	2,31%
USDJPY	141,67	144,25	146,09	2,97%
USDCHF	0,8687	0,8749	0,8751	2,33%
AUDUSD	0,6712	0,6617	0,6611	3,10%
USDCAD	1,3474	1,3545	1,3564	1,77%

MİNÖR PARİTELER				
EURCHF	0,9466	0,9465	0,9499	1,45%
EURGBP	0,8626	0,8597	0,8603	1,38%
EURJPY	154,37	156,10	158,60	2,72%
GBPAUD	1,8821	1,9022	1,9086	2,18%
GBPCAD	1,7021	1,7048	1,7115	1,95%
GBPCHF	1,0974	1,1009	1,1041	1,70%
GBPJPY	178,96	181,58	184,36	2,82%

KIYMETLİ METALLER				
XAUUSD	2.031	2.004	2.023	3,88%
XAGUSD	23,84	23,25	24,14	7,19%

Yasal Çekinceler

Burada yer alan bilgiler INVESTAZ Yatırım Menkul Değerler A.Ş. tarafından genel bilgilendirme amacı ile hazırlanmıştır. Yatırım bilgi, yorum ve tavsiyeleri yatırım danışmanlığı kapsamında değildir. Yatırım danışmanlığı hizmeti, SPK tarafından yetkilendirilmiş yetkili kuruluşlar tarafından kişilerin risk ve getiri tercihleri dikkate alınarak sözleşme imzalanmak suretiyle kişiye özel olarak sunulmaktadır. Burada yer alan yorum ve tavsiyeler ise genel nitelikte olup tavsiyede bulunanların kişisel görüşlerine dayanmaktadır. Herhangi bir yatırım aracının alım-satım önerisi ya da getiri vaadi olarak yorumlanmamalıdır. Bu görüşler mali durumunuz ile risk ve getiri tercihlerinize uygun olmayabilir. Bu nedenle, sadece burada yer alan bilgilere dayanarak yatırım kararı verilmesi beklentilerinize uygun sonuçlar doğurmayabilir. Tüm veriler, INVESTAZ Yatırım Menkul Değerler A.Ş. tarafından güvenilir olduğuna inanılan kaynaklardan alınmıştır. Burada yer alan fiyatlar, veriler ve bilgilerin tam ve doğru olduğu garanti edilemez; içerik, haber verilmeksizin değiştirilebilir. Bu kaynakların kullanılması nedeni ile ortaya çıkabilecek hatalardan veya zararlardan kurum çalışanları ile INVESTAZ Yatırım Menkul Değerler A.Ş. Sorumlu değildir.

Parite	Fiyat	Günlük Değişim	Haftalık Değişim	Destek 1	Destek 2	Direnç 1	Direnç 2	5 Günlük HO.
MAJOR PARİTELER								
EURUSD	1,0896	0,14%	0,94%	1,0873	1,0850	1,0917	1,0938	1,0820
GBPUSD	1,2632	0,03%	0,34%	1,2613	1,2594	1,2652	1,2672	1,2587
USDJPY	141,67	-0,90%	-1,43%	140,72	139,78	142,87	144,07	144,25
USDCHF	0,8687	-0,32%	-0,78%	0,8661	0,8634	0,8719	0,8751	0,8749
AUDUSD	0,6712	0,62%	1,64%	0,6668	0,6625	0,6742	0,6772	0,6617
USDCAD	1,3474	-0,18%	-0,90%	1,3446	1,3418	1,3513	1,3552	1,3545

Parite	Fiyat	Günlük Değişim	Haftalık Değişim	Destek 1	Destek 2	Direnç 1	Direnç 2	5 Günlük HO.
MİNÖR PARİTELER								
AUDCAD	0,9044	0,44%	0,73%	0,9005	0,8966	0,9069	0,9094	0,8963
AUDCHF	0,5831	0,29%	0,85%	0,5802	0,5773	0,5847	0,5863	0,5788
AUDJPY	95,09	-0,28%	0,19%	94,62	94,16	95,54	95,98	95,46
AUDNZD	1,0769	0,17%	0,64%	1,0737	1,0705	1,0802	1,0836	1,0738
CADCHF	0,6447	-0,14%	0,12%	0,6431	0,6414	0,6463	0,6479	0,6458
CADJPY	105,15	-0,72%	-0,54%	104,59	104,04	105,85	106,56	106,51
CHFJPY	163,08	-0,58%	-0,66%	162,45	161,83	163,92	164,77	164,92
EURAUD	1,6234	-0,48%	-0,69%	1,6188	1,6141	1,6314	1,6395	1,6352
EURCHF	0,9466	-0,18%	0,16%	0,9452	0,9437	0,9487	0,9508	0,9465
EURGBP	0,8626	0,11%	0,59%	0,8618	0,8609	0,8631	0,8636	0,8597
EURJPY	154,37	-0,76%	-0,50%	153,59	152,82	155,43	156,49	156,10













Parite	Fiyat	Günlük Değişim	Haftalık Değişim	Destek 1	Destek 2	Direnç 1	Direnç 2	5 Günlük HO.
MİNÖR PARİTELER								
EURNZD	1,7482	-0,32%	-0,06%	1,7378	1,7273	1,7611	1,7739	1,7558
GBPAUD	1,8821	-0,59%	-1,28%	1,8760	1,8699	1,8924	1,9028	1,9022
GBPCAD	1,7021	-0,15%	-0,56%	1,7004	1,6986	1,7053	1,7085	1,7048
GBPCHF	1,0974	-0,29%	-0,44%	1,0954	1,0934	1,1004	1,1034	1,1009
GBPJPY	178,96	-0,87%	-1,09%	177,99	177,02	180,32	181,67	181,58
GBPNZD	2,0267	-0,41%	-0,64%	2,0191	2,0114	2,0398	2,0528	2,0424
NZDCAD	0,8398	0,26%	0,08%	0,8353	0,8308	0,8429	0,8460	0,8348
NZDCHF	0,5415	0,13%	0,21%	0,5380	0,5345	0,5436	0,5458	0,5391
NZDJPY	88,31	-0,42%	-0,43%	87,77	87,24	88,83	89,35	88,89
NZDUSD	0,6233	0,44%	0,99%	0,6187	0,6141	0,6264	0,6295	0,6163
EURCAD	1,4682	-0,04%	0,03%	1,4670	1,4657	1,4702	1,4721	1,4656

Parite	Fiyat	Günlük Değişim	Haftalık Değişim	Destek 1	Destek 2	Direnç 1	Direnç 2	5 Günlük HO.
EMTİA								
OILUS	74,68	-0,10%	0,48%	74,50	74,31	74,98	75,28	-
OILUK	69,91	-0,24%	0,63%	69,71	69,50	70,24	70,57	-
XAUUSD	2.031	0,37%	0,10%	2.022	2.013	2.040	2.048	2.004
XAGUSD	23,84	0,33%	0,17%	23,73	23,61	23,97	24,09	23,25
XPTUSD	940,97	0,08%	3,18%	936,68	932,39	944,79	948,61	929,82
XPDUUSD	995	-1,20%	2,20%	988	982	1.004	1.014	979

Destek ve Direnç Hesaplaması: Destek ve direnç noktaları klasik pivot hesaplama yöntemi ile hesaplanmakta olup; son işlem günü fiyat verileri üzerinden P: Pivot noktası, C: Kapanış fiyatı, H: En yüksek fiyat, L: En düşük fiyat, R1: Direnç 1, R2: Direnç 2, R3: Direnç 3, S1: Destek 1, S2: Destek 2 ve S3: Destek 3 şeklinde ifade edilirse ilgili destek ve direnç seviyelerinin hesaplanması şu şekilde olur; $R1= 2xP-L$, $R2= P+(R1-S1)$, $R3= H+2x(P-L)$, $S1= 2xP-H$, $S2= P-(R1-S1)$ ve $S3= L-2x(H-P)$.

Yasal Çekinceler

Burada yer alan bilgiler INVESTAZ Yatırım Menkul Değerler A.Ş. tarafından genel bilgilendirme amacı ile hazırlanmıştır. Yatırım bilgi, yorum ve tavsiyeleri yatırım danışmanlığı kapsamında değildir. Yatırım danışmanlığı hizmeti, SPK tarafından yetkilendirilmiş yetkili kuruluşlar tarafından kişilerin risk ve getiri tercihleri dikkate alınarak sözleşme imzalanmak suretiyle kişiye özel olarak sunulmaktadır. Burada yer alan yorum ve tavsiyeler ise genel nitelikte olup tavsiyede bulunanların kişisel görüşlerine dayanmaktadır. Herhangi bir yatırım aracının alım-satım önerisi ya da getiri vaadi olarak yorumlanmamalıdır. Bu görüşler mali durumunuz ile risk ve getiri tercihlerinize uygun olmayabilir. Bu nedenle, sadece burada yer alan bilgilere dayanarak yatırım kararı verilmesi beklentilerinize uygun sonuçlar doğurmayabilir. Tüm veriler, INVESTAZ Yatırım Menkul Değerler A.Ş tarafından güvenilir olduğuna inanılan kaynaklardan alınmıştır. Burada yer alan fiyatlar, veriler ve bilgilerin tam ve doğru olduğu garanti edilemez; içerik, haber verilmeksizin değiştirilebilir. Bu kaynakların kullanılması nedeni ile ortaya çıkabilecek hatalardan veya zararlardan kurum çalışanları ile INVESTAZ Yatırım Menkul Değerler A.Ş. Sorumlu değildir.

	Merkez Bankası	Mevcut Faiz Oranı	Sonraki Toplantı Tarihi	Son Değişim Tarihi	Son Değişim Baz Puan
	TCMB Türkiye Cumhuriyet Merkez Bankası	40,00%	21.12.2023	23.11.2023	500
	FED Federal Rezerv	5,50%	31.01.2024	26.07.2023	25
	ECB Avrupa Merkez Bankası	4,50%	14.12.2023	14.09.2023	25
	BOE İngiltere Merkez Bankası	5,25%	14.12.2023	3.08.2023	25
	SNB İsviçre Merkez Bankası	1,75%	14.12.2023	22.06.2023	25
	RBA Avustralya Merkez Bankası	4,35%	2.01.2024	7.11.2023	25
	BOC Kanada Merkez Bankası	5,00%	24.01.2024	12.07.2023	25
	BOJ Japonya Merkez Bankası	-0,10%	19.12.2023	29.01.2016	-20
	CBR Rusya Federasyonu Merkez Bankası	15,00%	15.12.2023	27.10.2023	200
	RBI Hindistan Merkez Bankası	6,50%	8.02.2024	8.02.2023	25
	PBOC Çin Merkez Bankası	3,45%	-	21.08.2023	-10
	BCB Brezilya Merkez Bankası,	12,25%	13.12.2023	1.11.2023	-50

HESAP AÇMAK İÇİN TIKLAYINIZ

InvestAZ Yatırım Menkul Değerler**Adres:** Büyükdere Caddesi, Özsezen İş Merkezi, C Blok No:126 Esentepe, Şişli**Kaynaklar :** INVESTAZ Yatırım Araştırma, Matriks ve Finnet Raporu**Hazırlayan Birim:** InvestAZ Yatırım Araştırma ve Strateji Departmanı**Web Adresi :** www.investaz.com.tr**Mail:** arastirma@investaz.com.tr**Tel:** 90 (212) 238 88 88**Yasal Çekinceler**

Burada yer alan bilgiler INVESTAZ Yatırım Menkul Değerler A.Ş. tarafından genel bilgilendirme amacı ile hazırlanmıştır. Yatırım bilgi, yorum ve tavsiyeleri yatırım danışmanlığı kapsamında değildir. Yatırım danışmanlığı hizmeti, SPK tarafından yetkilendirilmiş yetkili kuruluşlar tarafından kişilerin risk ve getiri tercihleri dikkate alınarak sözleşme imzalanmak suretiyle kişiye özel olarak sunulmaktadır. Burada yer alan yorum ve tavsiyeler ise genel nitelikte olup tavsiyede bulunanların kişisel görüşlerine dayanmaktadır. Herhangi bir yatırım aracının alım-satım önerisi ya da getiri vaadi olarak yorumlanmamalıdır. Bu görüşler mali durumunuz ile risk ve getiri tercihlerinize uygun olmayabilir. Bu nedenle, sadece burada yer alan bilgilere dayanarak yatırım kararı verilmesi beklentilerinize uygun sonuçlar doğurmayabilir. Tüm veriler, INVESTAZ Yatırım Menkul Değerler A.Ş. tarafından güvenilir olduğuna inanılan kaynaklardan alınmıştır. Burada yer alan fiyatlar, veriler ve bilgilerin tam ve doğru olduğu garanti edilemez; içerik, haber verilmeksizin değiştirilebilir. Bu kaynakların kullanılması nedeni ile ortaya çıkabilecek hatalardan veya zararlardan kurum çalışanları ile INVESTAZ Yatırım Menkul Değerler A.Ş. Sorumlu değildir.