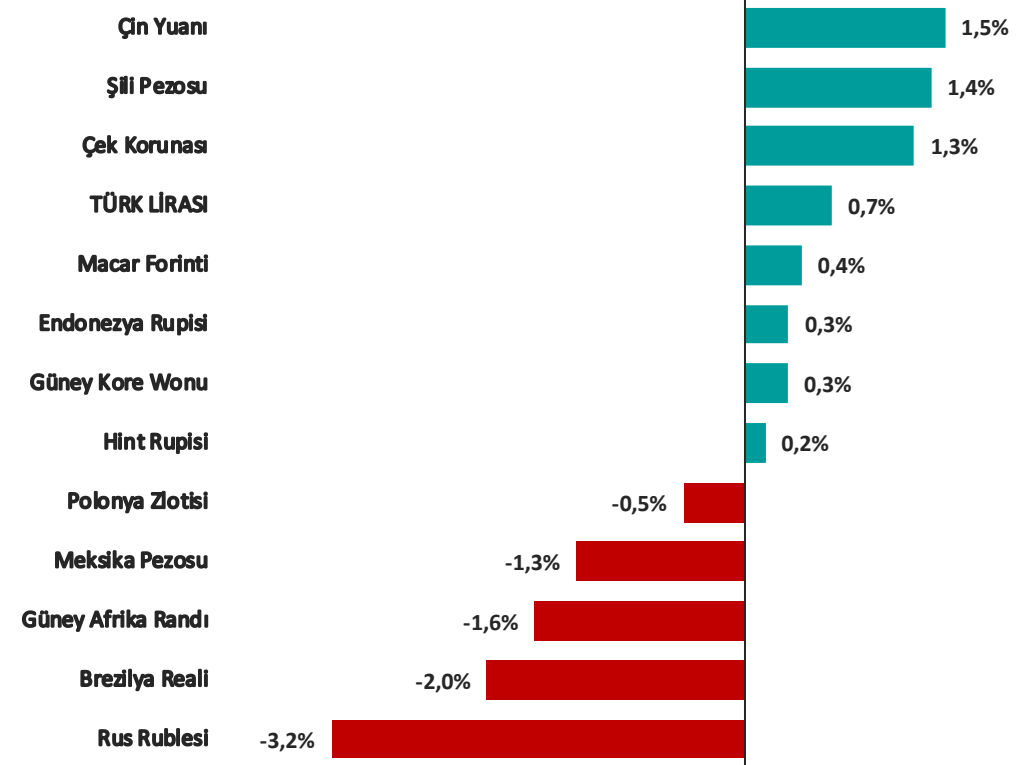


Pariteler	Son	Günlük Değişim %	Haftalık Değişim %	Aylık Değişim %
USDTRY	27,7944	0,18%	0,66%	3,19%
EURTRY	29,3103	0,09%	0,29%	1,42%
GBPTRY	33,9217	0,17%	0,54%	0,73%
EURUSD	1,0545	0,17%	-0,42%	-1,71%
GBPUSD	1,2204	0,23%	0,02%	-2,29%
USDJPY	149,64	-0,12%	0,35%	1,47%

Emtia	Son	Günlük Değişim %	Haftalık Değişim %	Aylık Değişim %
GAUTRY	1.677	-0,05%	1,41%	1,35%
XAUUSD	1.927	-0,15%	0,97%	2,01%
XAGUSD	23,24	0,01%	1,78%	-0,30%
OILUS	91,37	-0,95%	-0,46%	8,47%
OILUK	88,24	-0,99%	-0,06%	10,07%

Sepetler	Son	Günlük Değişim %	Haftalık Değişim %	Aylık Değişim %
0,5\$+0,5€	28,6225	0,15%	1,21%	2,68%
DXY	105,50	0,03%	0,71%	2,07%

Gelişmekte Olan Ülke Para Birimlerinin Dolar Karşısındaki Değişimi (son 1 hafta)



Yasal Çekinceler

Burada yer alan bilgiler INVESTAZ Yatırım Menkul Değerler A.Ş. tarafından genel bilgilendirme amacı ile hazırlanmıştır. Yatırım bilgi, yorum ve tavsiyeleri yatırım danışmanlığı kapsamında değildir. Yatırım danışmanlığı hizmeti, SPK tarafından yetkilendirilmiş yetkili kuruluşlar tarafından kişilerin risk ve getiri tercihleri dikkate alınarak sözleşme imzalanmak suretiyle kişiye özel olarak sunulmaktadır. Burada yer alan yorum ve tavsiyeler ise genel nitelikte olup tavsiyede bulunanların kişisel görüşlerine dayanmaktadır. Herhangi bir yatırım aracının alım-satım önerisi ya da getiri vaadi olarak yorumlanmamalıdır. Bu görüşler mali durumunuz ile risk ve getiri tercihlerinize uygun olmayabilir. Bu nedenle, sadece burada yer alan bilgilere dayanarak yatırım kararı verilmesi beklentilerinize uygun sonuçlar doğurmayabilir. Tüm veriler, INVESTAZ Yatırım Menkul Değerler A.Ş. tarafından güvenilir olduğuna inanılan kaynaklardan alınmıştır. Burada yer alan fiyatlar, veriler ve bilgilerin tam ve doğru olduğu garanti edilemez; içerik, haber verilmeksizin değiştirilebilir. Bu kaynakların kullanılması nedeni ile ortaya çıkabilecek hatalardan veya zararlardan kurum çalışanları ile INVESTAZ Yatırım Menkul Değerler A.Ş. Sorumlu değildir.

Ülke Para Birimlerinin Haftalık Değişimi (%)

NZD/CHF %-1,53	AUD/USD %-1,00		GBP/NZD %0,90		NZD/CAD %-1,03	
	NZD/JPY %-0,95					
AUD/CHF %-1,38	AUD/CAD %-0,86	EUR/CHF %-0,81	AUD/JPY %-0,80	EUR/NZD %0,76	GBP/AUD %0,67	
					EUR/AUD %0,63	
NZD/USD %-1,17	CAD/CHF %-0,51	AUD/NZD %0,17	USD/CAD %0,16	CHF/JPY %0,59	EUR/USD %-0,42	USD/JPY %0,35
					USD/CHF %-0,36	GBP/CHF %-0,30
				EUR/CAD %-0,27		
				EUR/JPY %-0,20		
		GBP/CAD %-0,13	CAD/JPY %0,05			
		EUR/GBP %-0,12	GBP/JPY %-0,06			

Yasal Çekinceler

Burada yer alan bilgiler INVESTAZ Yatırım Menkul Değerler A.Ş. tarafından genel bilgilendirme amacı ile hazırlanmıştır. Yatırım bilgi, yorum ve tavsiyeleri yatırım danışmanlığı kapsamında değildir. Yatırım danışmanlığı hizmeti, SPK tarafından yetkilendirilmiş yetkili kuruluşlar tarafından kişilerin risk ve getiri tercihleri dikkate alınarak sözleşme imzalanmak suretiyle kişiye özel olarak sunulmaktadır. Burada yer alan yorum ve tavsiyeler ise genel nitelikte olup tavsiyede bulunanların kişisel görüşlerine dayanmaktadır. Herhangi bir yatırım aracının alım-satım önerisi ya da getiri vaadi olarak yorumlanmamalıdır. Bu görüşler mali durumunuz ile risk ve getiri tercihlerinize uygun olmayabilir. Bu nedenle, sadece burada yer alan bilgilere dayanarak yatırım kararı verilmesi beklentilerinize uygun sonuçlar doğurmayabilir. Tüm veriler, INVESTAZ Yatırım Menkul Değerler A.Ş tarafından güvenilir olduğuna inanılan kaynaklardan alınmıştır. Burada yer alan fiyatlar, veriler ve bilgilerin tam ve doğru olduğu garanti edilemez; içerik, haber verilmeksizin değiştirilebilir. Bu kaynakların kullanılması nedeni ile ortaya çıkabilecek hatalardan veya zararlardan kurum çalışanları ile INVESTAZ Yatırım Menkul Değerler A.Ş. Sorumlu değildir.

13.10.2023

FX Bülten Major Pariteler

YATIRIM MENKUL DEĞERLER A.Ş.

INVEST

AZ

EURUSD

Direnç 3
1,0582

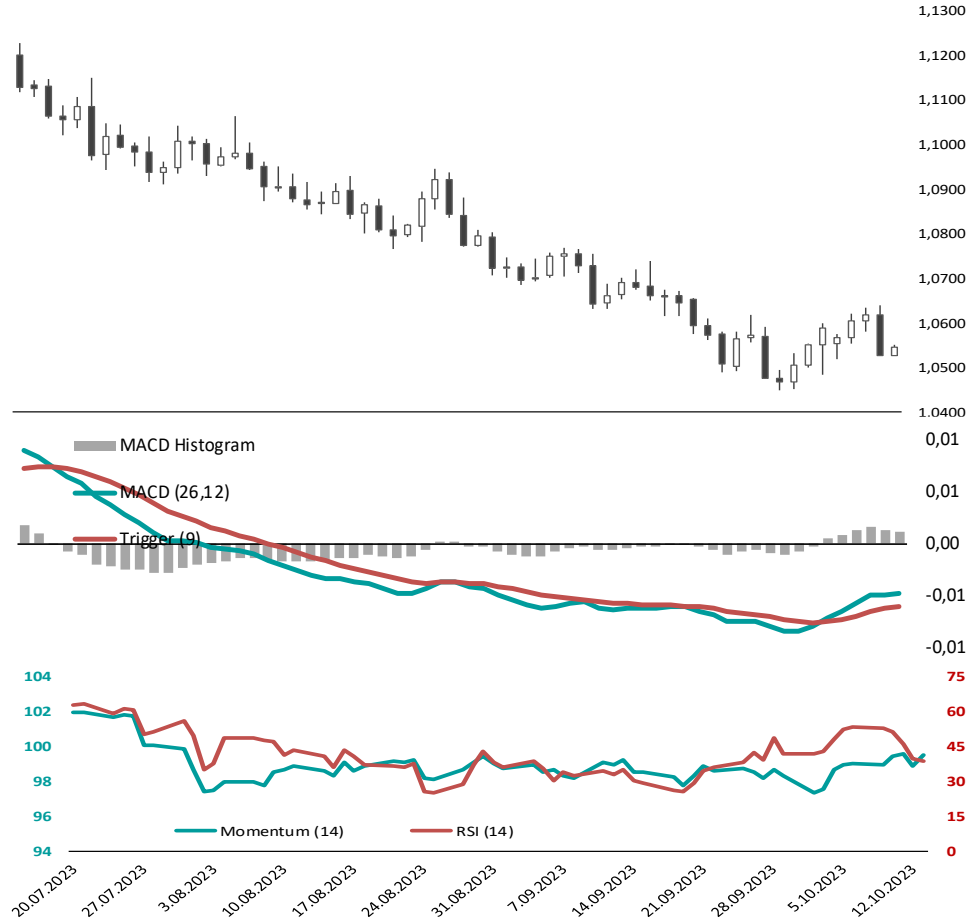
Direnç 2
1,0567

Direnç 1
1,0556

Destek 1
1,0530

Destek 2
1,0515

Destek 3
1,0504



GBPUSD

Direnç 3
1,2253

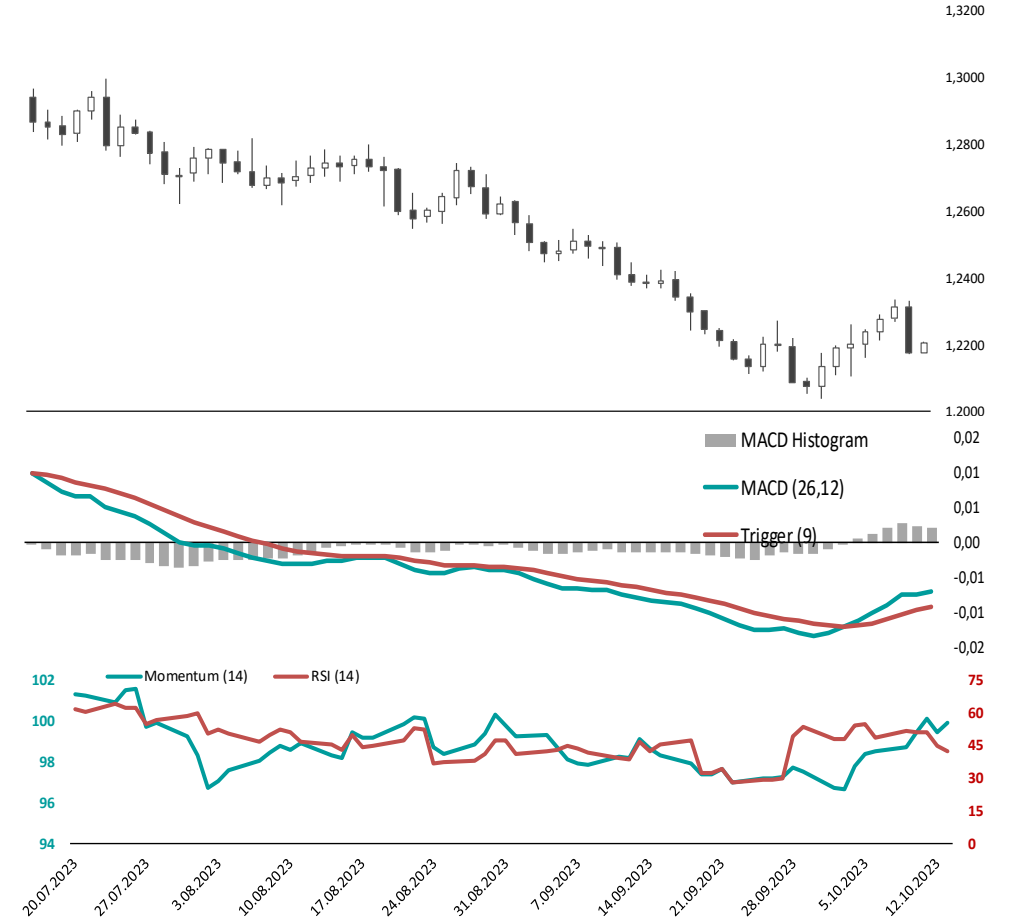
Direnç 2
1,2231

Direnç 1
1,2218

Destek 1
1,2183

Destek 2
1,2161

Destek 3
1,2148



Yasal Çekinceler

Burada yer alan bilgiler INVESTAZ Yatırım Menkul Değerler A.Ş. tarafından genel bilgilendirme amacı ile hazırlanmıştır. Yatırım bilgi, yorum ve tavsiyeleri yatırım danışmanlığı kapsamında değildir. Yatırım danışmanlığı hizmeti, SPK tarafından yetkilendirilmiş yetkili kuruluşlar tarafından kişilerin risk ve getiri tercihleri dikkate alınarak sözleşme imzalanmak suretiyle kişiye özel olarak sunulmaktadır. Burada yer alan yorum ve tavsiyeler ise genel nitelikte olup tavsiyede bulunanların kişisel görüşlerine dayanmaktadır. Herhangi bir yatırım aracının alım-satım önerisi ya da getiri vaadi olarak yorumlanmamalıdır. Bu görüşler mali durumunuz ile risk ve getiri tercihlerinize uygun olmayabilir. Bu nedenle, sadece burada yer alan bilgilere dayanarak yatırım kararı verilmesi beklentilerinize uygun sonuçlar doğurmayabilir. Tüm veriler, INVESTAZ Yatırım Menkul Değerler A.Ş tarafından güvenilir olduğuna inanılan kaynaklardan alınmıştır. Burada yer alan fiyatlar, veriler ve bilgilerin tam ve doğru olduğu garanti edilemez; içerik, haber verilmeksizin değiştirilebilir. Bu kaynakların kullanılması nedeni ile ortaya çıkabilecek hatalardan veya zararlardan kurum çalışanları ile INVESTAZ Yatırım Menkul Değerler A.Ş. Sorumlu değildir.

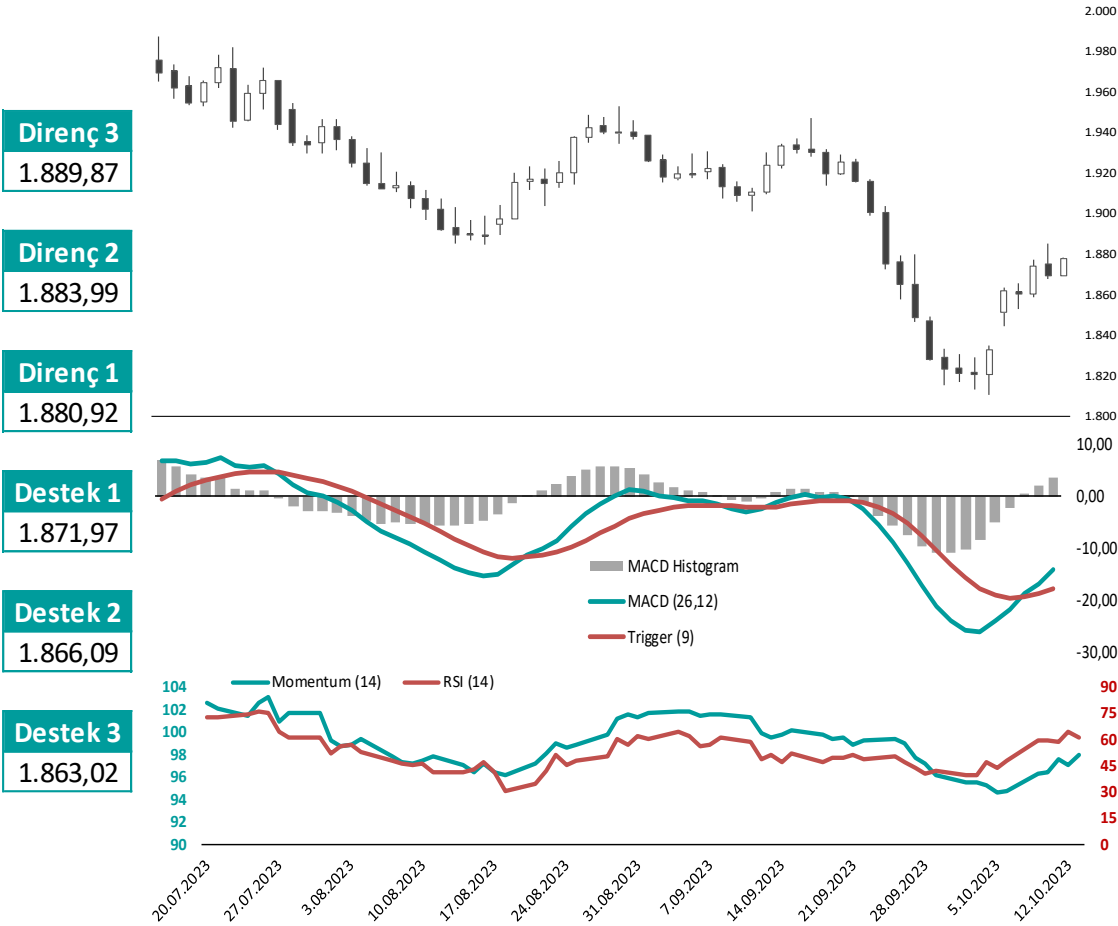
13.10.2023

FX Bülten Değerli Metaller

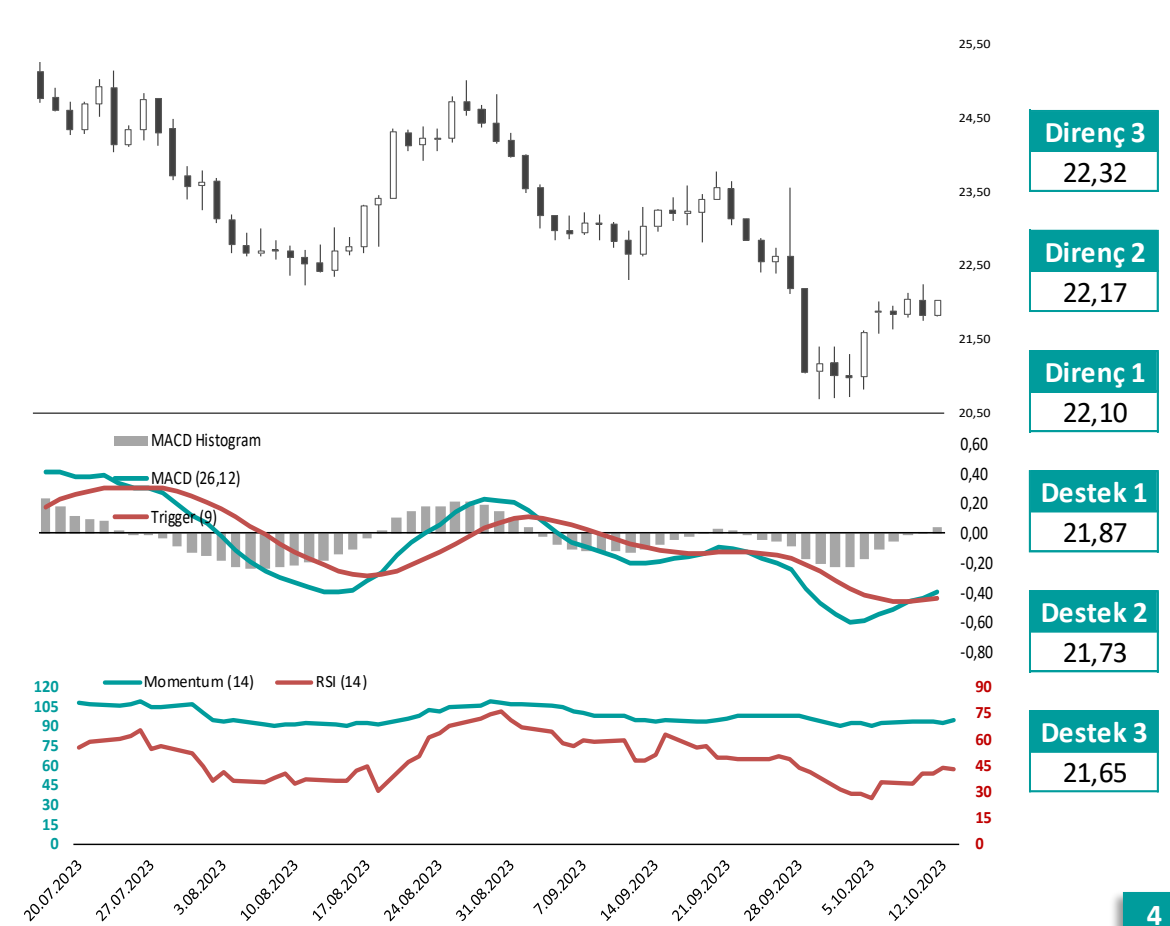
YATIRIM MENKUL DEĞERLER A.Ş.
INVEST

AZ

XAUUSD



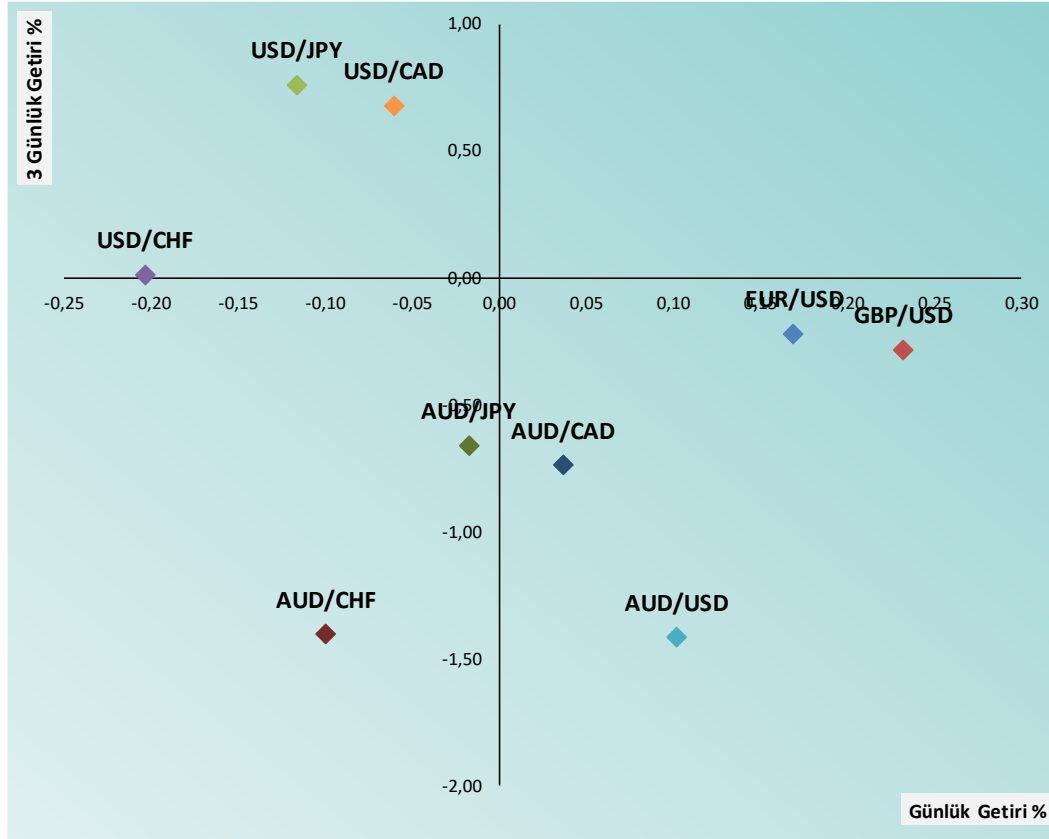
XAGUSD



Yasal Çekinceler

Burada yer alan bilgiler INVESTAZ Yatırım Menkul Değerler A.Ş. tarafından genel bilgilendirme amacı ile hazırlanmıştır. Yatırım bilgi, yorum ve tavsiyeleri yatırım danışmanlığı kapsamında değildir. Yatırım danışmanlığı hizmeti, SPK tarafından yetkilendirilmiş yetkili kuruluşlar tarafından kişilerin risk ve getiri tercihleri dikkate alınarak sözleşme imzalanmak suretiyle kişiye özel olarak sunulmaktadır. Burada yer alan yorum ve tavsiyeler ise genel nitelikte olup tavsiyede bulunanların kişisel görüşlerine dayanmaktadır. Herhangi bir yatırım aracının alım-satım önerisi ya da getiri vaadi olarak yorumlanmamalıdır. Bu görüşler mali durumunuz ile risk ve getiri tercihlerinize uygun olmayabilir. Bu nedenle, sadece burada yer alan bilgilere dayanarak yatırım kararı verilmesi beklentilerinize uygun sonuçlar doğurmayabilir. Tüm veriler, INVESTAZ Yatırım Menkul Değerler A.Ş tarafından güvenilir olduğuna inanılan kaynaklardan alınmıştır. Burada yer alan fiyatlar, veriler ve bilgilerin tam ve doğru olduğu garanti edilemez; içerik, haber verilmeksizin değiştirilebilir. Bu kaynakların kullanılması nedeni ile ortaya çıkabilecek hatalardan veya zararlardan kurum çalışanları ile INVESTAZ Yatırım Menkul Değerler A.Ş. Sorumlu değildir.

FX Günlük ve Son 3 günlük Getiri Performansı



Parite	Fiyat	5 Günlük Hareketli Ortalama	21 Günlük Hareketli Ortalama	Volatilité (Aylık)
MAJÖR PARİTELER				
EURUSD	1,0545	1,0573	1,0548	2,33%
GBPUSD	1,2204	1,2242	1,2185	2,82%
USDJPY	149,64	149,17	149,22	3,43%
USDCHF	0,9066	0,9056	0,9125	2,60%
AUDUSD	0,6320	0,6376	0,6375	3,44%
USDCAD	1,3682	1,3628	1,3622	1,97%

MİNÖR PARİTELER				
EURCHF	0,9560	0,9575	0,9624	1,43%
EURGBP	0,8641	0,8636	0,8654	1,64%
EURJPY	157,79	157,71	157,39	2,97%
GBPAUD	1,9309	1,9197	1,9122	2,29%
GBPCAD	1,6698	1,6686	1,6604	2,27%
GBPCHF	1,1064	1,1088	1,1119	1,97%
GBPJPY	182,62	182,66	181,89	3,03%

KIYMETLİ METALLER				
XAUUSD	1.878	1.869	1.854	3,99%
XAGUSD	22,02	21,92	21,83	7,73%

Yasal Çekinceler

Burada yer alan bilgiler INVESTAZ Yatırım Menkul Değerler A.Ş. tarafından genel bilgilendirme amacı ile hazırlanmıştır. Yatırım bilgi, yorum ve tavsiyeleri yatırım danışmanlığı kapsamında değildir. Yatırım danışmanlığı hizmeti, SPK tarafından yetkilendirilmiş yetkili kuruluşlar tarafından kişilerin risk ve getiri tercihleri dikkate alınarak sözleşme imzalanmak suretiyle kişiye özel olarak sunulmaktadır. Burada yer alan yorum ve tavsiyeler ise genel nitelikte olup tavsiyede bulunanların kişisel görüşlerine dayanmaktadır. Herhangi bir yatırım aracının alım-satım önerisi ya da getiri vaadi olarak yorumlanmamalıdır. Bu görüşler mali durumunuz ile risk ve getiri tercihlerinize uygun olmayabilir. Bu nedenle, sadece burada yer alan bilgilere dayanarak yatırım kararı verilmesi beklentilerinize uygun sonuçlar doğurmayabilir. Tüm veriler, INVESTAZ Yatırım Menkul Değerler A.Ş. tarafından güvenilir olduğuna inanılan kaynaklardan alınmıştır. Burada yer alan fiyatlar, veriler ve bilgilerin tam ve doğru olduğu garanti edilemez; içerik, haber verilmeksizin değiştirilebilir. Bu kaynakların kullanılması nedeni ile ortaya çıkabilecek hatalardan veya zararlardan kurum çalışanları ile INVESTAZ Yatırım Menkul Değerler A.Ş. Sorumlu değildir.

13.10.2023

FX Bülten

YATIRIM MENKUL DEĞERLER A.Ş.

INVEST


Parite	Fiyat	Günlük Değişim	Haftalık Değişim	Destek 1	Destek 2	Direnç 1	Direnç 2	5 Günlük HO.
MAJOR PARİTELER								
EURUSD	1,0545	0,17%	-0,42%	1,0530	1,0515	1,0556	1,0567	1,0573
GBPUSD	1,2204	0,23%	0,02%	1,2183	1,2161	1,2218	1,2231	1,2242
USDJPY	149,64	-0,12%	0,35%	149,53	149,42	149,78	149,93	149,17
USDCHF	0,9066	-0,20%	-0,36%	0,9057	0,9047	0,9082	0,9098	0,9056
AUDUSD	0,6320	0,10%	-1,00%	0,6310	0,6299	0,6333	0,6345	0,6376
USDCAD	1,3682	-0,06%	0,16%	1,3675	1,3668	1,3692	1,3702	1,3628

MİNÖR PARİTELER								
AUDCAD	0,8648	0,04%	-0,86%	0,8637	0,8626	0,8662	0,8676	0,8692
AUDCHF	0,5730	-0,10%	-1,38%	0,5722	0,5713	0,5742	0,5754	0,5774
AUDJPY	94,57	-0,02%	-0,80%	94,41	94,25	94,81	95,04	95,14
AUDNZD	1,0678	0,22%	0,17%	1,0642	1,0607	1,0704	1,0729	1,0664
CADCHF	0,6626	-0,13%	-0,51%	0,6619	0,6612	0,6636	0,6646	0,6646
CADJPY	109,37	-0,06%	0,06%	109,28	109,18	109,49	109,61	109,45
CHFJPY	165,05	0,09%	0,59%	164,81	164,57	165,24	165,43	164,69
EURAUD	1,6684	0,07%	0,63%	1,6652	1,6621	1,6710	1,6736	1,6582
EURCHF	0,9560	-0,04%	-0,81%	0,9552	0,9544	0,9571	0,9582	0,9575
EURGBP	0,8641	-0,08%	-0,12%	0,8636	0,8631	0,8648	0,8654	0,8636
EURJPY	157,79	0,04%	-0,20%	157,66	157,52	157,97	158,14	157,71













Parite	Fiyat	Günlük Değişim	Haftalık Değişim	Destek 1	Destek 2	Direnç 1	Direnç 2	5 Günlük HO.
MİNÖR PARİTELER								
EURNZD	1,7814	0,28%	0,76%	1,7754	1,7694	1,7857	1,7899	1,7661
GBPAUD	1,9309	0,14%	0,67%	1,9271	1,9234	1,9336	1,9364	1,9197
GBPCAD	1,6698	0,18%	-0,13%	1,6673	1,6648	1,6714	1,6730	1,6686
GBPCHF	1,1064	0,04%	-0,30%	1,1049	1,1034	1,1076	1,1088	1,1088
GBPJPY	182,62	0,05%	-0,06%	182,36	182,09	182,86	183,10	182,66
GBPNZD	2,0617	0,34%	0,90%	2,0538	2,0460	2,0666	2,0715	2,0451
NZDCAD	0,8099	-0,17%	-1,03%	0,8086	0,8073	0,8120	0,8140	0,8159
NZDCHF	0,5367	-0,31%	-1,53%	0,5354	0,5340	0,5387	0,5408	0,5422
NZDJPY	88,58	-0,22%	-0,95%	88,40	88,21	88,85	89,13	89,27
NZDUSD	0,5920	-0,11%	-1,17%	0,5910	0,5901	0,5931	0,5943	0,5987
EURCAD	1,4427	0,10%	-0,27%	1,4411	1,4395	1,4442	1,4457	1,4408

EMTİA								
OILUS	91,37	-0,95%	-0,46%	91,08	90,79	91,91	92,45	-
OILUK	88,24	-0,99%	-0,06%	87,92	87,59	88,84	89,44	-
XAUUSD	1.878	0,47%	2,47%	1.872	1.866	1.881	1.884	1.869
XAGUSD	22,02	0,89%	1,98%	21,87	21,73	22,10	22,17	21,92
XPTUSD	870,86	0,19%	-1,21%	867,17	863,49	874,79	878,72	881,13
XPDUUSD	1.147	0,40%	-1,26%	1.141	1.135	1.151	1.156	1.156

Destek ve Direnç Hesaplaması: Destek ve direnç noktaları klasik pivot hesaplama yöntemi ile hesaplanmakta olup; son işlem günü fiyat verileri üzerinden P: Pivot noktası, C: Kapanış fiyatı, H: En yüksek fiyat, L: En düşük fiyat, R1: Direnç 1, R2: Direnç 2, R3: Direnç 3, S1: Destek 1, S2: Destek 2 ve S3: Destek 3 şeklinde ifade edilirse ilgili destek ve direnç seviyelerinin hesaplanması şu şekilde olur; $R1= 2xP-L$, $R2= P+(R1-S1)$, $R3= H+2x(P-L)$, $S1= 2xP-H$, $S2= P-(R1-S1)$ ve $S3= L-2x(H-P)$.

Yasal Çekinceler

Burada yer alan bilgiler INVESTAZ Yatırım Menkul Değerler A.Ş. tarafından genel bilgilendirme amacı ile hazırlanmıştır. Yatırım bilgi, yorum ve tavsiyeleri yatırım danışmanlığı kapsamında değildir. Yatırım danışmanlığı hizmeti, SPK tarafından yetkilendirilmiş yetkili kuruluşlar tarafından kişilerin risk ve getiri tercihleri dikkate alınarak sözleşme imzalanmak suretiyle kişiye özel olarak sunulmaktadır. Burada yer alan yorum ve tavsiyeler ise genel nitelikte olup tavsiyede bulunanların kişisel görüşlerine dayanmaktadır. Herhangi bir yatırım aracının alım-satım önerisi ya da getiri vaadi olarak yorumlanmamalıdır. Bu görüşler mali durumunuz ile risk ve getiri tercihlerinize uygun olmayabilir. Bu nedenle, sadece burada yer alan bilgilere dayanarak yatırım kararı verilmesi beklentilerinize uygun sonuçlar doğurmayabilir. Tüm veriler, INVESTAZ Yatırım Menkul Değerler A.Ş tarafından güvenilir olduğuna inanılan kaynaklardan alınmıştır. Burada yer alan fiyatlar, veriler ve bilgilerin tam ve doğru olduğu garanti edilemez; içerik, haber verilmeksizin değiştirilebilir. Bu kaynakların kullanılması nedeni ile ortaya çıkabilecek hatalardan veya zararlardan kurum çalışanları ile INVESTAZ Yatırım Menkul Değerler A.Ş. Sorumlu değildir.

	Merkez Bankası	Mevcut Faiz Oranı	Sonraki Toplantı Tarihi	Son Değişim Tarihi	Son Değişim Baz Puan
	TCMB Türkiye Cumhuriyet Merkez Bankası	30,00%	26.10.2023	21.09.2023	500
	FED Federal Rezerv	5,50%	1.11.2023	26.07.2023	25
	ECB Avrupa Merkez Bankası	4,50%	26.10.2023	14.09.2023	25
	BOE İngiltere Merkez Bankası	5,25%	2.11.2023	3.08.2023	25
	SNB İsviçre Merkez Bankası	1,75%	14.12.2023	22.06.2023	25
	RBA Avustralya Merkez Bankası	4,10%	7.11.2023	6.06.2023	25
	BOC Kanada Merkez Bankası	5,00%	25.10.2023	12.07.2023	25
	BOJ Japonya Merkez Bankası	-0,10%	31.10.2023	29.01.2016	-20
	CBR Rusya Federasyonu Merkez Bankası	13,00%	27.10.2023	15.09.2023	100
	RBI Hindistan Merkez Bankası	6,50%	8.12.2023	8.02.2023	25
	PBOC Çin Merkez Bankası	3,45%	-	21.08.2023	-10
	BCB Brezilya Merkez Bankası,	12,75%	1.11.2023	20.09.2023	-50

HESAP AÇMAK İÇİN TIKLAYINIZ

InvestAZ Yatırım Menkul Değerler**Adres:** Büyükdere Caddesi, Özsezen İş Merkezi, C Blok No:126 Esentepe, Şişli**Kaynaklar :** INVESTAZ Yatırım Araştırma, Matriks ve Finnet Raporu**Hazırlayan Birim:** InvestAZ Yatırım Araştırma ve Strateji Departmanı**Web Adresi :** www.investaz.com.tr**Mail:** arastirma@investaz.com.tr**Tel:** 90 (212) 238 88 88**Yasal Çekinceler**

Burada yer alan bilgiler INVESTAZ Yatırım Menkul Değerler A.Ş. tarafından genel bilgilendirme amacı ile hazırlanmıştır. Yatırım bilgi, yorum ve tavsiyeleri yatırım danışmanlığı kapsamında değildir. Yatırım danışmanlığı hizmeti, SPK tarafından yetkilendirilmiş yetkili kuruluşlar tarafından kişilerin risk ve getiri tercihleri dikkate alınarak sözleşme imzalanmak suretiyle kişiye özel olarak sunulmaktadır. Burada yer alan yorum ve tavsiyeler ise genel nitelikte olup tavsiyede bulunanların kişisel görüşlerine dayanmaktadır. Herhangi bir yatırım aracının alım-satım önerisi ya da getiri vaadi olarak yorumlanmamalıdır. Bu görüşler mali durumunuz ile risk ve getiri tercihlerinize uygun olmayabilir. Bu nedenle, sadece burada yer alan bilgilere dayanarak yatırım kararı verilmesi beklentilerinize uygun sonuçlar doğurmayabilir. Tüm veriler, INVESTAZ Yatırım Menkul Değerler A.Ş. tarafından güvenilir olduğuna inanılan kaynaklardan alınmıştır. Burada yer alan fiyatlar, veriler ve bilgilerin tam ve doğru olduğu garanti edilemez; içerik, haber verilmeksizin değiştirilebilir. Bu kaynakların kullanılması nedeni ile ortaya çıkabilecek hatalardan veya zararlardan kurum çalışanları ile INVESTAZ Yatırım Menkul Değerler A.Ş. Sorumlu değildir.