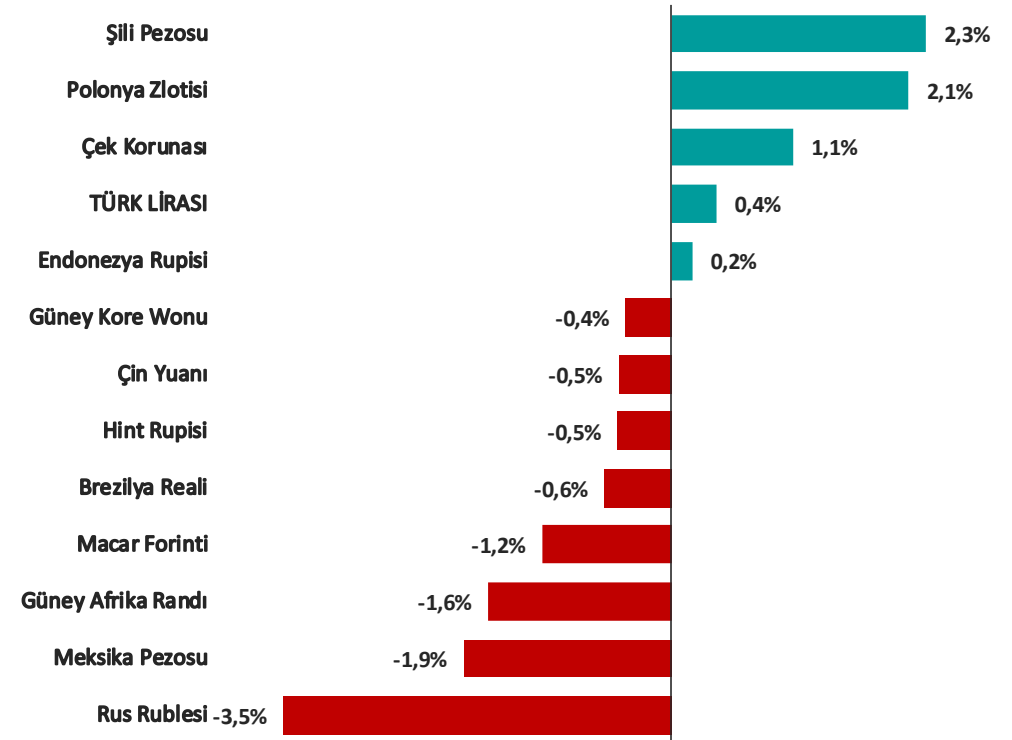


Pariteler	Son	Günlük Değişim %	Haftalık Değişim %	Aylık Değişim %
USDTRY	26,9290	0,16%	0,41%	0,23%
EURTRY	28,9335	0,07%	0,57%	-2,51%
GBPTRY	33,5382	-0,31%	-0,07%	-1,94%
EURUSD	1,0745	-0,10%	0,17%	-1,85%
GBPUSD	1,2455	-0,31%	-0,42%	-1,92%
USDJPY	147,24	0,11%	-0,29%	1,60%

Emtia	Son	Günlük Değişim %	Haftalık Değişim %	Aylık Değişim %
GAUTRY	1.653	-0,04%	-0,33%	0,00%
XAUUSD	1.909	-0,21%	-0,87%	-0,22%
XAGUSD	22,81	-1,10%	-3,10%	0,54%
OILUS	91,87	0,29%	2,29%	6,52%
OILUK	88,50	0,35%	2,58%	7,22%

Sepetler	Son	Günlük Değişim %	Haftalık Değişim %	Aylık Değişim %
0,5\$+0,5€	27,8748	0,02%	0,22%	-1,91%
DXY	104,71	0,18%	-0,07%	1,80%

## Gelişmekte Olan Ülke Para Birimlerinin Dolar Karşısındaki Değişimi (son 1 hafta)



## Yasal Çekinceler

Burada yer alan bilgiler INVESTAZ Yatırım Menkul Değerler A.Ş. tarafından genel bilgilendirme amacı ile hazırlanmıştır. Yatırım bilgi, yorum ve tavsiyeleri yatırım danışmanlığı kapsamında değildir. Yatırım danışmanlığı hizmeti, SPK tarafından yetkilendirilmiş yetkili kuruluşlar tarafından kişilerin risk ve getiri tercihleri dikkate alınarak sözleşme imzalanmak suretiyle kişiye özel olarak sunulmaktadır. Burada yer alan yorum ve tavsiyeler ise genel nitelikte olup tavsiyede bulunanların kişisel görüşlerine dayanmaktadır. Herhangi bir yatırım aracının alım-satım önerisi ya da getiri vaadi olarak yorumlanmamalıdır. Bu görüşler mali durumunuz ile risk ve getiri tercihlerinize uygun olmayabilir. Bu nedenle, sadece burada yer alan bilgilere dayanarak yatırım kararı verilmesi beklentilerinize uygun sonuçlar doğurmayabilir. Tüm veriler, INVESTAZ Yatırım Menkul Değerler A.Ş. tarafından güvenilir olduğuna inanılan kaynaklardan alınmıştır. Burada yer alan fiyatlar, veriler ve bilgilerin tam ve doğru olduğu garanti edilemez; içerik, haber verilmeksizin değiştirilebilir. Bu kaynakların kullanılması nedeni ile ortaya çıkabilecek hatalardan veya zararlardan kurum çalışanları ile INVESTAZ Yatırım Menkul Değerler A.Ş. Sorumlu değildir.

## Ülke Para Birimlerinin Haftalık Değişimi (%)

GBP/CAD %-0,93	EUR/GBP %0,60		USD/CAD %-0,54		GBP/JPY %-0,69
	CAD/CHF %0,56				
GBP/NZD %-0,88	NZD/CHF %0,52	NZD/USD %0,50	AUD/CHF %0,47	AUD/USD %0,44	GBP/USD %-0,42
					GBP/CHF %-0,38
GBP/AUD %-0,85	EUR/CAD %-0,35	EUR/AUD %-0,28	CAD/JPY %0,25	CHF/JPY %-0,26	NZD/JPY %0,25
					EUR/CHF %0,20
USD/JPY %-0,29	EUR/USD %0,17	AUD/JPY %0,17	EUR/NZD %0,13	EUR/JPY %-0,12	AUD/NZD %-0,05
					AUD/CAD %-0,10

## Yasal Çekinceler

Burada yer alan bilgiler INVESTAZ Yatırım Menkul Değerler A.Ş. tarafından genel bilgilendirme amacı ile hazırlanmıştır. Yatırım bilgi, yorum ve tavsiyeleri yatırım danışmanlığı kapsamında değildir. Yatırım danışmanlığı hizmeti, SPK tarafından yetkilendirilmiş yetkili kuruluşlar tarafından kişilerin risk ve getiri tercihleri dikkate alınarak sözleşme imzalanmak suretiyle kişiye özel olarak sunulmaktadır. Burada yer alan yorum ve tavsiyeler ise genel nitelikte olup tavsiyede bulunanların kişisel görüşlerine dayanmaktadır. Herhangi bir yatırım aracının alım-satım önerisi ya da getiri vaadi olarak yorumlanmamalıdır. Bu görüşler mali durumunuz ile risk ve getiri tercihlerinize uygun olmayabilir. Bu nedenle, sadece burada yer alan bilgilere dayanarak yatırım kararı verilmesi beklentilerinize uygun sonuçlar doğurmayabilir. Tüm veriler, INVESTAZ Yatırım Menkul Değerler A.Ş. tarafından güvenilir olduğuna inanılan kaynaklardan alınmıştır. Burada yer alan fiyatlar, veriler ve bilgilerin tam ve doğru olduğu garanti edilemez; içerik, haber verilmeksizin değiştirilebilir. Bu kaynakların kullanılması nedeni ile ortaya çıkabilecek hatalardan veya zararlardan kurum çalışanları ile INVESTAZ Yatırım Menkul Değerler A.Ş. Sorumlu değildir.

13.09.2023

# FX Bülten Major Pariteler

YATIRIM MENKUL DEĞERLER A.Ş.

INVEST

AZ

## EURUSD

Direnç 3  
1,0794

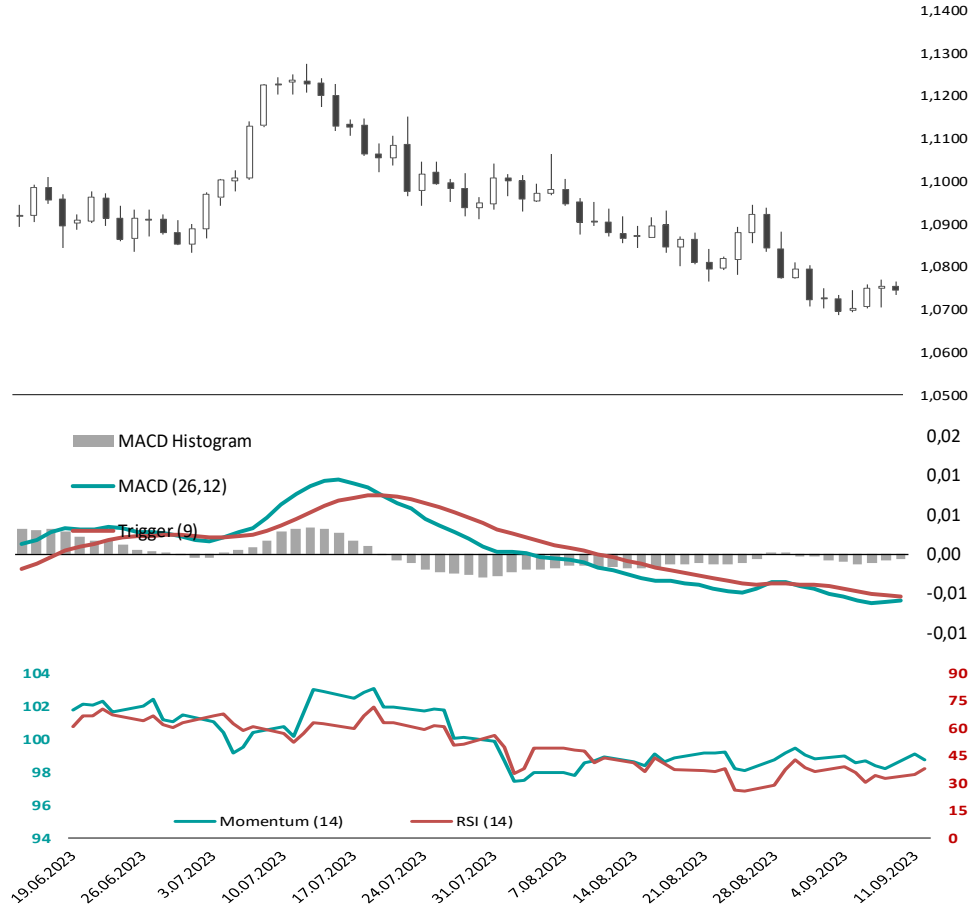
Direnç 2  
1,0780

Direnç 1  
1,0763

Destek 1  
1,0731

Destek 2  
1,0717

Destek 3  
1,0699



## GBPUSD

Direnç 3  
1,2545

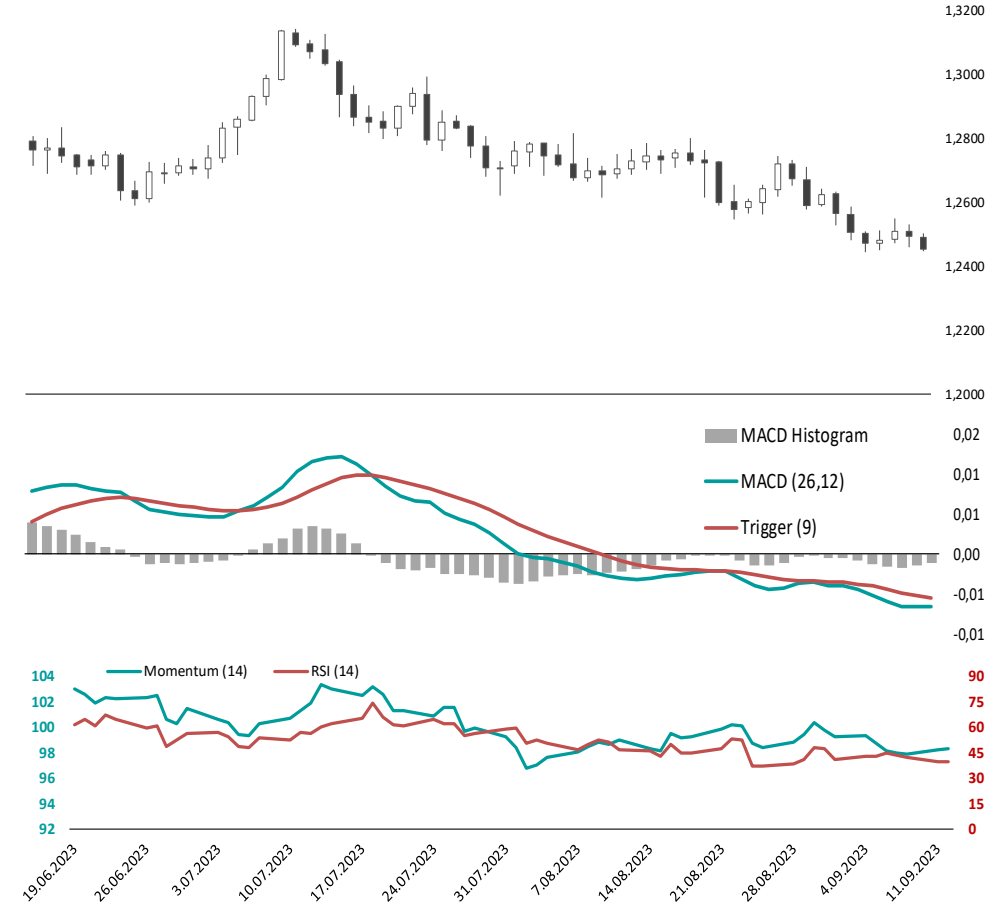
Direnç 2  
1,2523

Direnç 1  
1,2489

Destek 1  
1,2434

Destek 2  
1,2412

Destek 3  
1,2378



### Yasal Çekinceler

Burada yer alan bilgiler INVESTAZ Yatırım Menkul Değerler A.Ş. tarafından genel bilgilendirme amacı ile hazırlanmıştır. Yatırım bilgi, yorum ve tavsiyeleri yatırım danışmanlığı kapsamında değildir. Yatırım danışmanlığı hizmeti, SPK tarafından yetkilendirilmiş yetkili kuruluşlar tarafından kişilerin risk ve getiri tercihleri dikkate alınarak sözleşme imzalanmak suretiyle kişiye özel olarak sunulmaktadır. Burada yer alan yorum ve tavsiyeler ise genel nitelikte olup tavsiyede bulunanların kişisel görüşlerine dayanmaktadır. Herhangi bir yatırım aracının alım-satım önerisi ya da getiri vaadi olarak yorumlanmamalıdır. Bu görüşler mali durumunuz ile risk ve getiri tercihlerinize uygun olmayabilir. Bu nedenle, sadece burada yer alan bilgilere dayanarak yatırım kararı verilmesi beklentilerinize uygun sonuçlar doğurmayabilir. Tüm veriler, INVESTAZ Yatırım Menkul Değerler A.Ş tarafından güvenilir olduğuna inanılan kaynaklardan alınmıştır. Burada yer alan fiyatlar, veriler ve bilgilerin tam ve doğru olduğu garanti edilemez; içerik, haber verilmeksizin değiştirilebilir. Bu kaynakların kullanılması nedeni ile ortaya çıkabilecek hatalardan veya zararlardan kurum çalışanları ile INVESTAZ Yatırım Menkul Değerler A.Ş. Sorumlu değildir.

13.09.2023

# FX Bülten Major Pariteler

YATIRIM MENKUL DEĞERLER A.Ş.  
**INVEST**

AZ

## USDJPY

**Direnç 3**  
147,88

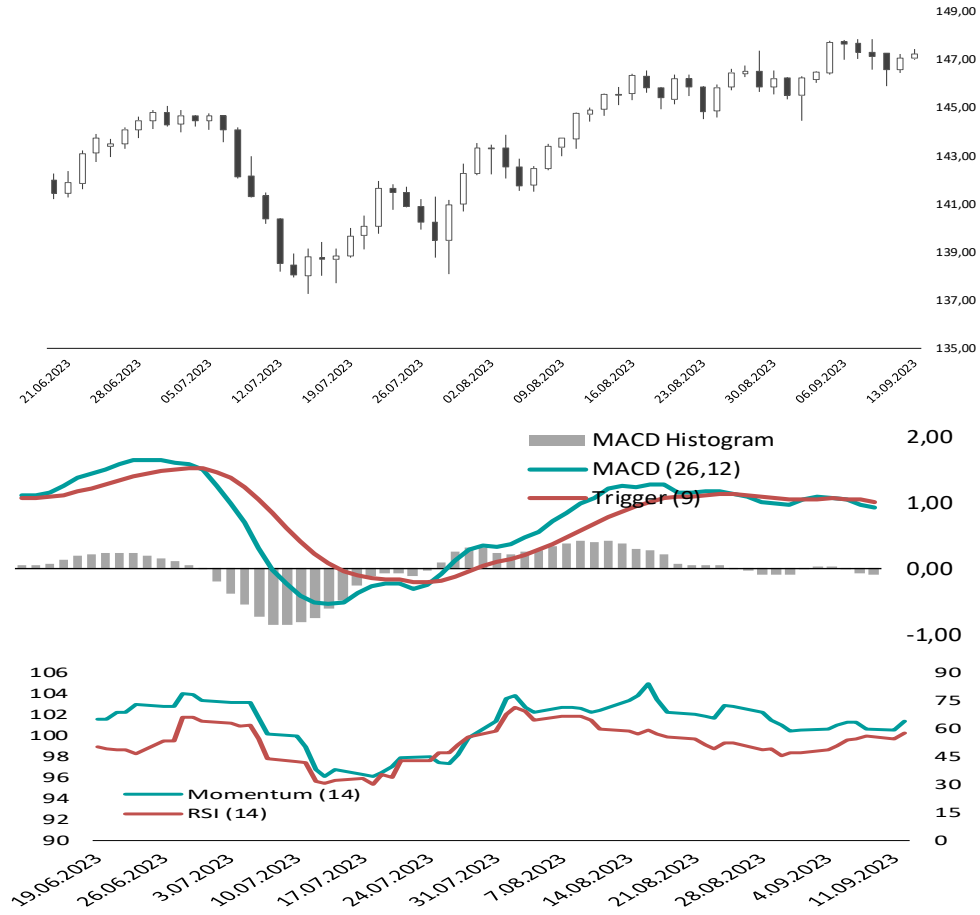
**Direnç 2**  
147,66

**Direnç 1**  
147,45

**Destek 1**  
147,02

**Destek 2**  
146,81

**Destek 3**  
146,59



## USDCHF

**Direnç 3**  
0,8951

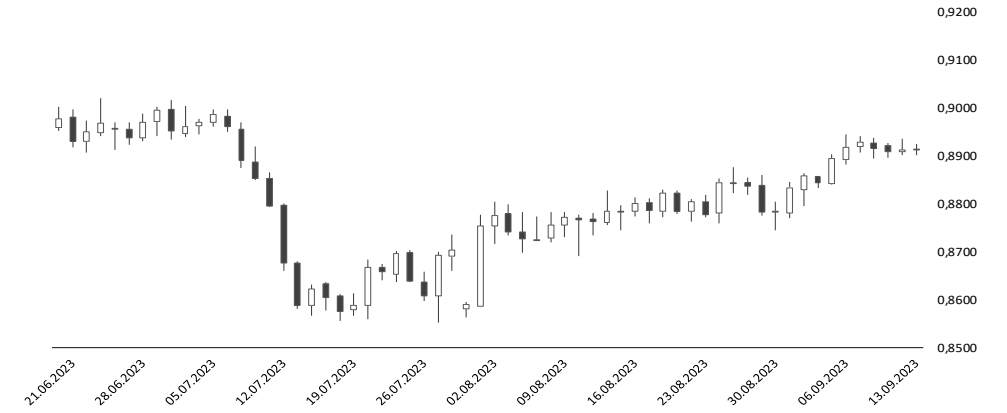
**Direnç 2**  
0,8939

**Direnç 1**  
0,8926

**Destek 1**  
0,8902

**Destek 2**  
0,8889

**Destek 3**  
0,8877



## USDCAD

**Direnç 3**  
1,3604

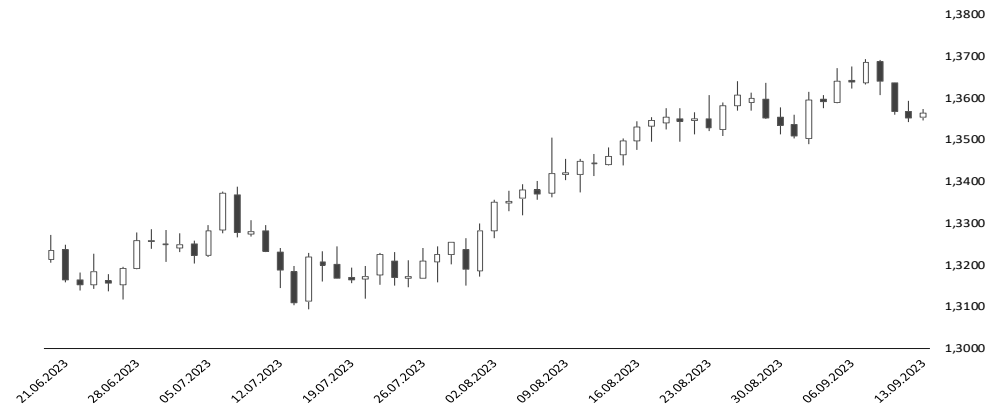
**Direnç 2**  
1,3589

**Direnç 1**  
1,3577

**Destek 1**  
1,3550

**Destek 2**  
1,3535

**Destek 3**  
1,3522



### Yasal Çekinceler

Burada yer alan bilgiler INVESTAZ Yatırım Menkul Değerler A.Ş. tarafından genel bilgilendirme amacı ile hazırlanmıştır. Yatırım bilgi, yorum ve tavsiyeleri yatırım danışmanlığı kapsamında değildir. Yatırım danışmanlığı hizmeti, SPK tarafından yetkilendirilmiş yetkili kuruluşlar tarafından kişilerin risk ve getiri tercihleri dikkate alınarak sözleşme imzalanmak suretiyle kişiye özel olarak sunulmaktadır. Burada yer alan yorum ve tavsiyeler ise genel nitelikte olup tavsiyede bulunanların kişisel görüşlerine dayanmaktadır. Herhangi bir yatırım aracının alım-satım önerisi ya da getiri vaadi olarak yorumlanmamalıdır. Bu görüşler mali durumunuz ile risk ve getiri tercihlerinize uygun olmayabilir. Bu nedenle, sadece burada yer alan bilgilere dayanarak yatırım kararı verilmesi beklentilerinize uygun sonuçlar doğurmayabilir. Tüm veriler, INVESTAZ Yatırım Menkul Değerler A.Ş tarafından güvenilir olduğuna inanılan kaynaklardan alınmıştır. Burada yer alan fiyatlar, veriler ve bilgilerin tam ve doğru olduğu garanti edilemez; içerik, haber verilmeksizin değiştirilebilir. Bu kaynakların kullanılması nedeni ile ortaya çıkabilecek hatalardan veya zararlardan kurum çalışanları ile INVESTAZ Yatırım Menkul Değerler A.Ş. Sorumlu değildir.

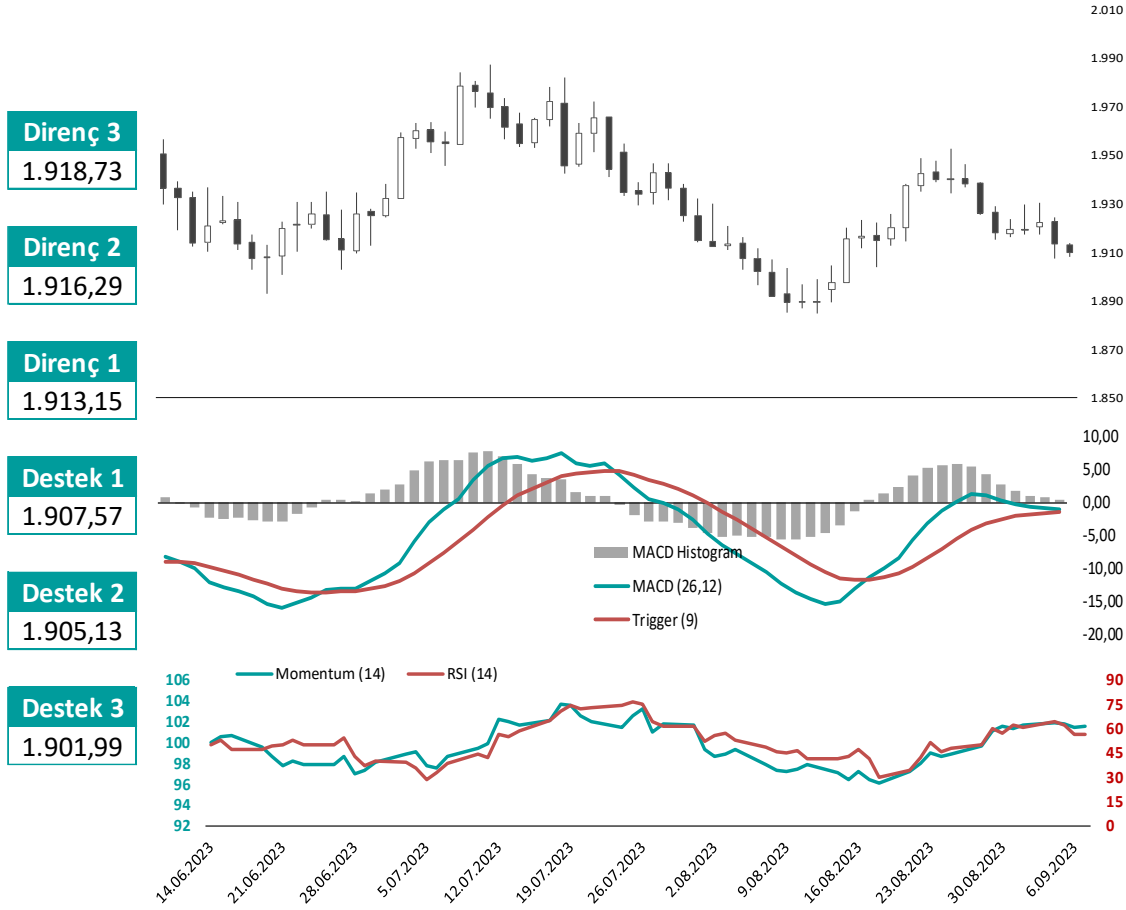
13.09.2023

# FX Bülten Değerli Metaller

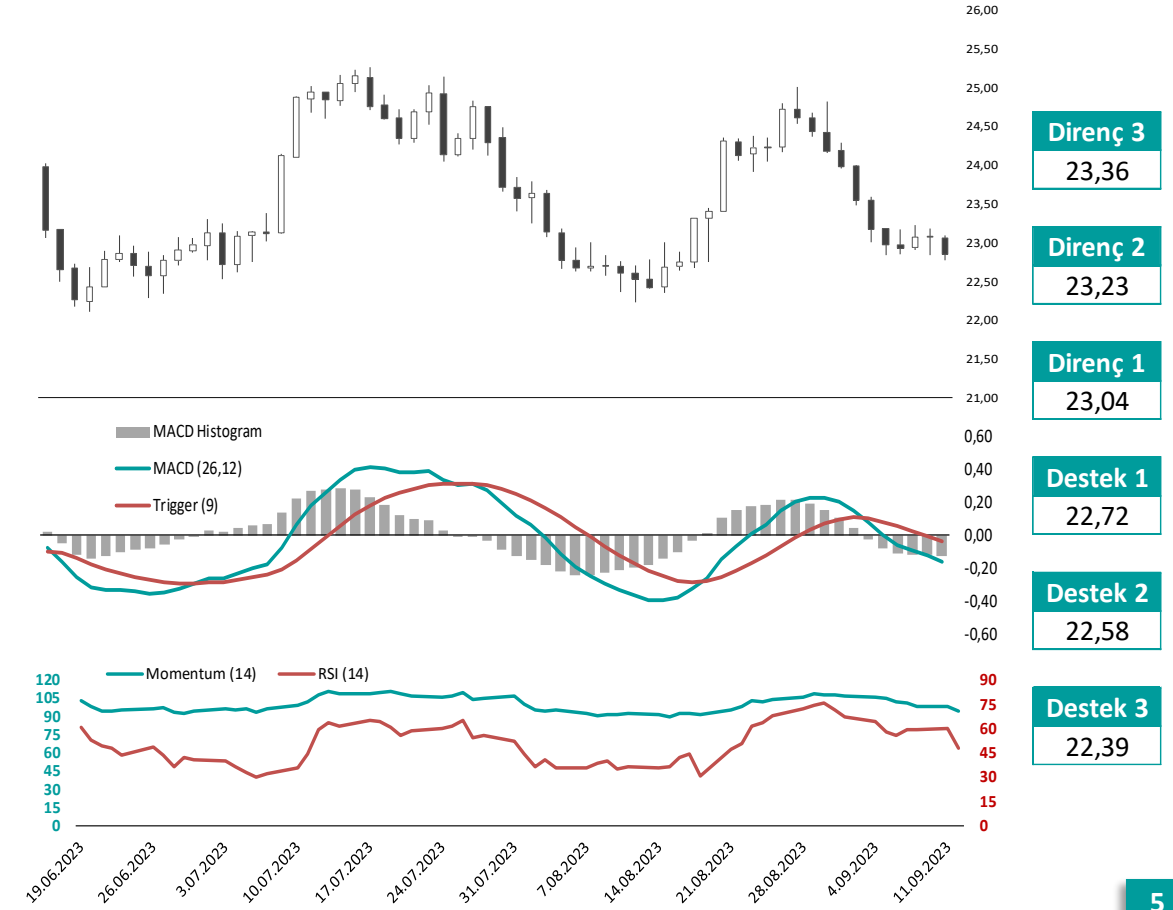
YATIRIM MENKUL DEĞERLER A.Ş.  
**INVEST**

AZ

## XAUUSD



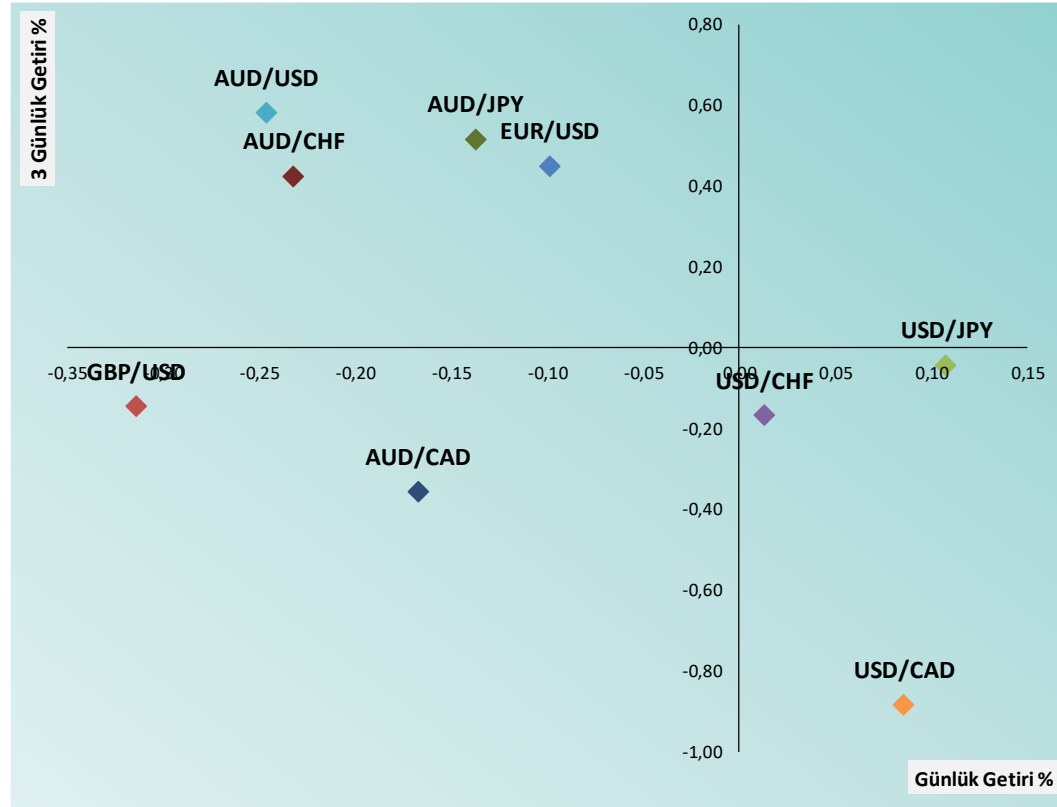
## XAGUSD



### Yasal Çekinceler

Burada yer alan bilgiler INVESTAZ Yatırım Menkul Değerler A.Ş. tarafından genel bilgilendirme amacı ile hazırlanmıştır. Yatırım bilgi, yorum ve tavsiyeleri yatırım danışmanlığı kapsamında değildir. Yatırım danışmanlığı hizmeti, SPK tarafından yetkilendirilmiş yetkili kuruluşlar tarafından kişilerin risk ve getiri tercihleri dikkate alınarak sözleşme imzalanmak suretiyle kişiye özel olarak sunulmaktadır. Burada yer alan yorum ve tavsiyeler ise genel nitelikte olup tavsiyede bulunanların kişisel görüşlerine dayanmaktadır. Herhangi bir yatırım aracının alım-satım önerisi ya da getiri vaadi olarak yorumlanmamalıdır. Bu görüşler mali durumunuz ile risk ve getiri tercihlerinize uygun olmayabilir. Bu nedenle, sadece burada yer alan bilgilere dayanarak yatırım kararı verilmesi beklentilerinize uygun sonuçlar doğurmayabilir. Tüm veriler, INVESTAZ Yatırım Menkul Değerler A.Ş tarafından güvenilir olduğuna inanılan kaynaklardan alınmıştır. Burada yer alan fiyatlar, veriler ve bilgilerin tam ve doğru olduğu garanti edilemez; içerik, haber verilmeksizin değiştirilebilir. Bu kaynakların kullanılması nedeni ile ortaya çıkabilecek hatalardan veya zararlardan kurum çalışanları ile INVESTAZ Yatırım Menkul Değerler A.Ş. Sorumlu değildir.

## FX Günlük ve Son 3 günlük Getiri Performansı



Parite	Fiyat	5 Günlük Hareketli Ortalama	21 Günlük Hareketli Ortalama	Volatilite (Aylık)
<b>MAJÖR PARİTELER</b>				
EURUSD	1,0745	1,0730	1,0781	2,49%
GBPUSD	1,2455	1,2483	1,2566	3,19%
USDJPY	147,24	147,06	146,72	3,46%
USDCHF	0,8914	0,8916	0,8870	2,72%
AUDUSD	0,6410	0,6404	0,6426	3,63%
USDCAD	1,3564	1,3602	1,3591	2,14%

<b>MİNÖR PARİTELER</b>				
EURCHF	0,9579	0,9570	0,9563	1,52%
EURGBP	0,8627	0,8599	0,8581	1,84%
EURJPY	158,21	157,94	158,22	3,05%
GBPAUD	1,9430	1,9486	1,9553	2,60%
GBPCAD	1,6894	1,6975	1,7076	2,54%
GBPCHF	1,1103	1,1130	1,1146	2,40%
GBPJPY	183,39	183,69	184,40	3,32%

<b>KIYMETLİ METALLER</b>				
XAUUSD	1.910	1.917	1.926	4,13%
XAGUSD	22,85	22,98	23,72	8,22%

## Yasal Çekinceler

Burada yer alan bilgiler INVESTAZ Yatırım Menkul Değerler A.Ş. tarafından genel bilgilendirme amacı ile hazırlanmıştır. Yatırım bilgi, yorum ve tavsiyeleri yatırım danışmanlığı kapsamında değildir. Yatırım danışmanlığı hizmeti, SPK tarafından yetkilendirilmiş yetkili kuruluşlar tarafından kişilerin risk ve getiri tercihleri dikkate alınarak sözleşme imzalanmak suretiyle kişiye özel olarak sunulmaktadır. Burada yer alan yorum ve tavsiyeler ise genel nitelikte olup tavsiyede bulunanların kişisel görüşlerine dayanmaktadır. Herhangi bir yatırım aracının alım-satım önerisi ya da getiri vaadi olarak yorumlanmamalıdır. Bu görüşler mali durumunuz ile risk ve getiri tercihlerinize uygun olmayabilir. Bu nedenle, sadece burada yer alan bilgilere dayanarak yatırım kararı verilmesi beklentilerinize uygun sonuçlar doğurmayabilir. Tüm veriler, INVESTAZ Yatırım Menkul Değerler A.Ş. tarafından güvenilir olduğuna inanılan kaynaklardan alınmıştır. Burada yer alan fiyatlar, veriler ve bilgilerin tam ve doğru olduğu garanti edilemez; içerik, haber verilmeksizin değiştirilebilir. Bu kaynakların kullanılması nedeni ile ortaya çıkabilecek hatalardan veya zararlardan kurum çalışanları ile INVESTAZ Yatırım Menkul Değerler A.Ş. Sorumlu değildir.

13.09.2023

# FX Bülten

YATIRIM MENKUL DEĞERLER A.Ş.

# INVEST



Parite	Fiyat	Günlük Değişim	Haftalık Değişim	Destek 1	Destek 2	Direnç 1	Direnç 2	5 Günlük HO.
<b>MAJOR PARİTELER</b>								
EURUSD	1,0745	-0,10%	0,17%	1,0731	1,0717	1,0763	1,0780	1,0730
GBPUSD	1,2455	-0,31%	-0,42%	1,2434	1,2412	1,2489	1,2523	1,2483
USDJPY	147,24	0,11%	-0,29%	147,02	146,81	147,45	147,66	147,06
USDCHF	0,8914	0,01%	-0,04%	0,8902	0,8889	0,8926	0,8939	0,8916
AUDUSD	0,6410	-0,25%	0,44%	0,6395	0,6379	0,6430	0,6449	0,6404
USDCAD	1,3564	0,09%	-0,54%	1,3550	1,3535	1,3577	1,3589	1,3602

Parite	Fiyat	Günlük Değişim	Haftalık Değişim	Destek 1	Destek 2	Direnç 1	Direnç 2	5 Günlük HO.
<b>MİNÖR PARİTELER</b>								
AUDCAD	0,8695	-0,17%	-0,10%	0,8679	0,8663	0,8714	0,8732	0,8712
AUDCHF	0,5714	-0,23%	0,47%	0,5702	0,5691	0,5729	0,5745	0,5711
AUDJPY	94,39	-0,14%	0,17%	94,18	93,97	94,65	94,92	94,27
AUDNZD	1,0863	-0,21%	-0,05%	1,0827	1,0791	1,0898	1,0933	1,0861
CADCHF	0,6572	-0,07%	0,56%	0,6566	0,6560	0,6579	0,6586	0,6556
CADJPY	108,55	0,03%	0,25%	108,39	108,23	108,75	108,95	108,22
CHFJPY	165,18	0,11%	-0,26%	164,83	164,49	165,48	165,79	165,04
EURAUD	1,6762	0,16%	-0,28%	1,6728	1,6694	1,6794	1,6826	1,6749
EURCHF	0,9579	-0,09%	0,20%	0,9567	0,9556	0,9595	0,9612	0,9570
EURGBP	0,8627	0,19%	0,60%	0,8611	0,8595	0,8636	0,8644	0,8599
EURJPY	158,21	0,02%	-0,12%	157,92	157,64	158,57	158,94	157,94













Parite	Fiyat	Günlük Değişim	Haftalık Değişim	Destek 1	Destek 2	Direnç 1	Direnç 2	5 Günlük HO.
<b>MİNÖR PARİTELER</b>								
EURNZD	1,8208	-0,05%	0,13%	1,8180	1,8153	1,8245	1,8283	1,8196
GBPAUD	1,9430	-0,01%	-0,85%	1,9396	1,9362	1,9484	1,9538	1,9486
GBPCAD	1,6894	-0,17%	-0,93%	1,6851	1,6808	1,6941	1,6987	1,6975
GBPCHF	1,1103	-0,28%	-0,38%	1,1086	1,1068	1,1135	1,1167	1,1130
GBPJPY	183,39	-0,19%	-0,69%	183,05	182,71	183,98	184,58	183,69
GBPNZD	2,1106	-0,27%	-0,88%	2,1073	2,1040	2,1171	2,1236	2,1163
NZDCAD	0,8004	0,03%	-0,05%	0,7989	0,7974	0,8016	0,8029	0,8022
NZDCHF	0,5260	-0,03%	0,52%	0,5250	0,5239	0,5272	0,5283	0,5259
NZDJPY	86,89	0,09%	0,25%	86,67	86,44	87,13	87,36	86,80
NZDUSD	0,5901	-0,07%	0,50%	0,5887	0,5874	0,5915	0,5928	0,5897
EURCAD	1,4574	0,00%	-0,35%	1,4563	1,4552	1,4589	1,4603	1,4594

Parite	Fiyat	Günlük Değişim	Haftalık Değişim	Destek 1	Destek 2	Direnç 1	Direnç 2	5 Günlük HO.
<b>EMTİA</b>								
OILUS	91,87	0,29%	2,29%	91,64	91,42	92,02	92,18	-
OILUK	88,50	0,35%	2,58%	88,23	87,96	88,66	88,81	-
XAUUSD	1.910	-0,18%	-0,43%	1.908	1.905	1.913	1.916	1.917
XAGUSD	22,85	-0,96%	-1,41%	22,72	22,58	23,04	23,23	22,98
XPTUSD	907,99	-0,68%	-0,61%	903,83	899,67	913,58	919,17	906,17
XPDUSD	1.234	-0,81%	1,32%	1.224	1.215	1.245	1.256	1.223

**Destek ve Direnç Hesaplaması:** Destek ve direnç noktaları klasik pivot hesaplama yöntemi le hesaplanmakta olup; son işlem günü fiyat verileri üzerinden P: Pivot noktası, C: Kapanış fiyatı, H: En yüksek fiyat, L: En düşük fiyat, R1: Direnç 1, R2: Direnç 2, R3: Direnç 3, S1: Destek 1, S2: Destek 2 ve S3: Destek 3 şeklinde ifade edilirse ilgili destek ve direnç seviyelerinin hesaplanması şu şekilde olur;  $R1= 2xP-L$ ,  $R2= P+(R1-S1)$ ,  $R3= H+2x(P-L)$ ,  $S1= 2xP-H$ ,  $S2= P-(R1-S1)$  ve  $S3= L-2x(H-P)$ .

## Yasal Çekinceler

Burada yer alan bilgiler INVESTAZ Yatırım Menkul Değerler A.Ş. tarafından genel bilgilendirme amacı ile hazırlanmıştır. Yatırım bilgi, yorum ve tavsiyeleri yatırım danışmanlığı kapsamında değildir. Yatırım danışmanlığı hizmeti, SPK tarafından yetkilendirilmiş yetkili kuruluşlar tarafından kişilerin risk ve getiri tercihleri dikkate alınarak sözleşme imzalanmak suretiyle kişiye özel olarak sunulmaktadır. Burada yer alan yorum ve tavsiyeler ise genel nitelikte olup tavsiyede bulunanların kişisel görüşlerine dayanmaktadır. Herhangi bir yatırım aracının alım-satım önerisi ya da getiri vaadi olarak yorumlanmamalıdır. Bu görüşler mali durumunuz ile risk ve getiri tercihlerinize uygun olmayabilir. Bu nedenle, sadece burada yer alan bilgilere dayanarak yatırım kararı verilmesi beklentilerinize uygun sonuçlar doğurmayabilir. Tüm veriler, INVESTAZ Yatırım Menkul Değerler A.Ş. tarafından güvenilir olduğuna inanılan kaynaklardan alınmıştır. Burada yer alan fiyatlar, veriler ve bilgilerin tam ve doğru olduğu garanti edilemez; içerik, haber verilmeksizin değiştirilebilir. Bu kaynakların kullanılması nedeni ile ortaya çıkabilecek hatalardan veya zararlardan kurum çalışanları ile INVESTAZ Yatırım Menkul Değerler A.Ş. Sorumlu değildir.

	Merkez Bankası	Mevcut Faiz Oranı	Sonraki Toplantı Tarihi	Son Değişim Tarihi	Son Değişim Baz Puan
	TCMB Türkiye Cumhuriyet Merkez Bankası	25,00%	21.09.2023	24.08.2023	750
	FED Federal Rezerv	5,50%	20.09.2023	26.07.2023	25
	ECB Avrupa Merkez Bankası	4,25%	14.09.2023	27.07.2023	25
	BOE İngiltere Merkez Bankası	5,25%	21.09.2023	3.08.2023	25
	SNB İsviçre Merkez Bankası	1,75%	21.09.2023	22.06.2023	25
	RBA Avustralya Merkez Bankası	4,10%	5.09.2023	6.06.2023	25
	BOC Kanada Merkez Bankası	5,00%	6.09.2023	12.07.2023	25
	BOJ Japonya Merkez Bankası	-0,10%	22.09.2023	29.01.2016	-20
	CBR Rusya Federasyonu Merkez Bankası	12,00%	15.09.2023	15.08.2023	350
	RBI Hindistan Merkez Bankası	6,50%	6.10.2023	8.02.2023	25
	PBOC Çin Merkez Bankası	3,45%	-	21.08.2023	-10
	BCB Brezilya Merkez Bankası,	13,25%	20.09.2023	2.08.2023	-50

HESAP AÇMAK İÇİN TIKLAYINIZ

**InvestAZ Yatırım Menkul Değerler****Adres:** Büyükdere Caddesi, Özsezen İş Merkezi, C Blok No:126 Esentepe, Şişli**Kaynaklar :** INVESTAZ Yatırım Araştırma, Matriks ve Finnet Raporu**Hazırlayan Birim:** InvestAZ Yatırım Araştırma ve Strateji Departmanı**Web Adresi :** www.investaz.com.tr**Mail:** arastirma@investaz.com.tr**Tel:** 90 (212) 238 88 88**Yasal Çekinceler**

Burada yer alan bilgiler INVESTAZ Yatırım Menkul Değerler A.Ş. tarafından genel bilgilendirme amacı ile hazırlanmıştır. Yatırım bilgi, yorum ve tavsiyeleri yatırım danışmanlığı kapsamında değildir. Yatırım danışmanlığı hizmeti, SPK tarafından yetkilendirilmiş yetkili kuruluşlar tarafından kişilerin risk ve getiri tercihleri dikkate alınarak sözleşme imzalanmak suretiyle kişiye özel olarak sunulmaktadır. Burada yer alan yorum ve tavsiyeler ise genel nitelikte olup tavsiyede bulunanların kişisel görüşlerine dayanmaktadır. Herhangi bir yatırım aracının alım-satım önerisi ya da getiri vaadi olarak yorumlanmamalıdır. Bu görüşler mali durumunuz ile risk ve getiri tercihlerinize uygun olmayabilir. Bu nedenle, sadece burada yer alan bilgilere dayanarak yatırım kararı verilmesi beklentilerinize uygun sonuçlar doğurmayabilir. Tüm veriler, INVESTAZ Yatırım Menkul Değerler A.Ş. tarafından güvenilir olduğuna inanılan kaynaklardan alınmıştır. Burada yer alan fiyatlar, veriler ve bilgilerin tam ve doğru olduğu garanti edilemez; içerik, haber verilmeksizin değiştirilebilir. Bu kaynakların kullanılması nedeni ile ortaya çıkabilecek hatalardan veya zararlardan kurum çalışanları ile INVESTAZ Yatırım Menkul Değerler A.Ş. Sorumlu değildir.