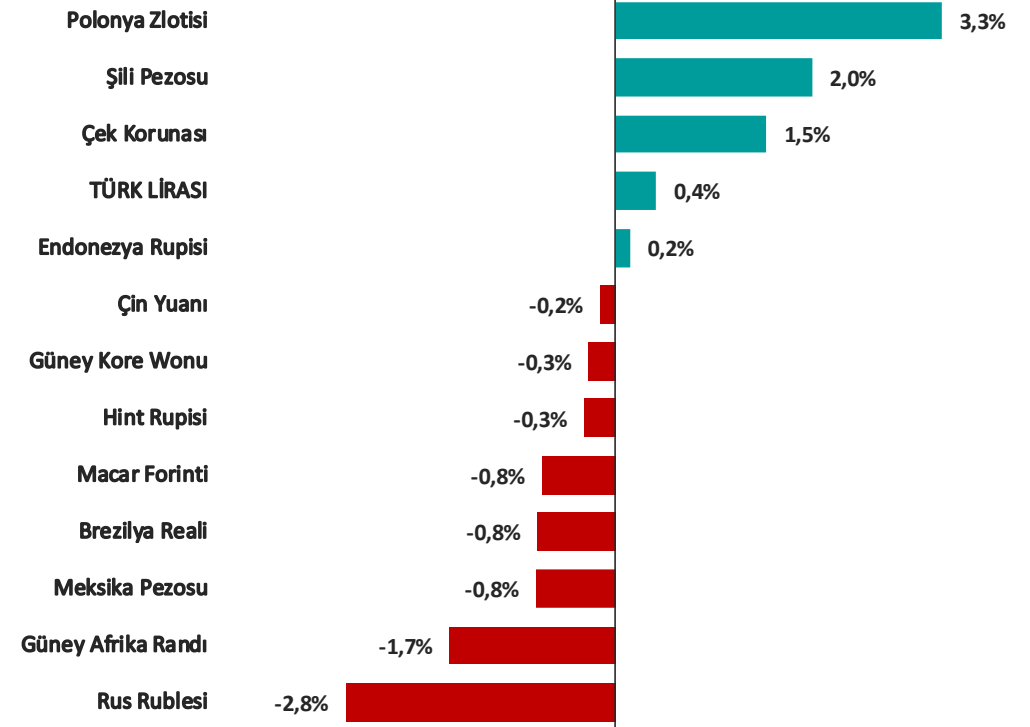


Gelişmekte Olan Ülke Para Birimlerinin Dolar Karşısındaki Değişimi (son 1 hafta)

Pariteler	Son	Günlük Değişim %	Haftalık Değişim %	Aylık Değişim %
USDTRY	26,8911	0,05%	0,42%	0,09%
EURTRY	28,8753	-0,06%	0,61%	-2,71%
GBPTRY	33,6548	0,04%	-0,08%	-1,60%
EURUSD	1,0732	-0,17%	0,09%	-1,97%
GBPUSD	1,2509	-0,01%	-0,45%	-1,50%
USDJPY	146,84	0,17%	-0,60%	1,32%

Emtia	Son	Günlük Değişim %	Haftalık Değişim %	Aylık Değişim %
GAUTRY	1.659	-0,10%	-0,51%	0,37%
XAUUSD	1.919	-0,16%	-1,08%	0,30%
XAGUSD	23,02	-0,26%	-4,02%	1,45%
OILUS	90,42	0,11%	1,91%	4,84%
OILUK	86,91	0,12%	1,63%	5,30%

Sepetler	Son	Günlük Değişim %	Haftalık Değişim %	Aylık Değişim %
0,5\$+0,5€	27,8693	0,23%	0,07%	-1,93%
DXY	104,74	0,13%	0,56%	1,83%



Yasal Çekinceler

Burada yer alan bilgiler INVESTAZ Yatırım Menkul Değerler A.Ş. tarafından genel bilgilendirme amacı ile hazırlanmıştır. Yatırım bilgi, yorum ve tavsiyeleri yatırım danışmanlığı kapsamında değildir. Yatırım danışmanlığı hizmeti, SPK tarafından yetkilendirilmiş yetkili kuruluşlar tarafından kişilerin risk ve getiri tercihleri dikkate alınarak sözleşme imzalanmak suretiyle kişiye özel olarak sunulmaktadır. Burada yer alan yorum ve tavsiyeler ise genel nitelikte olup tavsiyede bulunanların kişisel görüşlerine dayanmaktadır. Herhangi bir yatırım aracının alım-satım önerisi ya da getiri vaadi olarak yorumlanmamalıdır. Bu görüşler mali durumunuz ile risk ve getiri tercihlerinize uygun olmayabilir. Bu nedenle, sadece burada yer alan bilgilere dayanarak yatırım kararı verilmesi beklentilerinize uygun sonuçlar doğurmayabilir. Tüm veriler, INVESTAZ Yatırım Menkul Değerler A.Ş. tarafından güvenilir olduğuna inanılan kaynaklardan alınmıştır. Burada yer alan fiyatlar, veriler ve bilgilerin tam ve doğru olduğu garanti edilemez; içerik, haber verilmeksizin değiştirilebilir. Bu kaynakların kullanılması nedeni ile ortaya çıkabilecek hatalardan veya zararlardan kurum çalışanları ile INVESTAZ Yatırım Menkul Değerler A.Ş. Sorumlu değildir.

Ülke Para Birimlerinin Haftalık Değişimi (%)

GBP/AUD %-1,34	GBP/CAD %-0,92		EUR/AUD %-0,81		GBP/NZD %-0,96
	AUD/USD %0,91				
GBP/JPY %-1,04	CHF/JPY %-0,73	NZD/CHF %0,63	USD/JPY %-0,60	CAD/CHF %0,60	EUR/GBP %0,55
					NZD/USD %0,52
AUD/CHF %1,03	EUR/JPY %-0,51	GBP/USD %-0,45	AUD/CAD %0,42	EUR/NZD %-0,43	AUD/NZD %0,39
					EUR/CAD %-0,39
USD/CAD %-0,48	GBP/CHF %-0,34	AUD/JPY %0,27	EUR/CHF %0,21	USD/CHF %0,12	CAD/JPY %-0,12
					NZD/JPY %-0,12

Yasal Çekinceler

Burada yer alan bilgiler INVESTAZ Yatırım Menkul Değerler A.Ş. tarafından genel bilgilendirme amacı ile hazırlanmıştır. Yatırım bilgi, yorum ve tavsiyeleri yatırım danışmanlığı kapsamında değildir. Yatırım danışmanlığı hizmeti, SPK tarafından yetkilendirilmiş yetkili kuruluşlar tarafından kişilerin risk ve getiri tercihleri dikkate alınarak sözleşme imzalanmak suretiyle kişiye özel olarak sunulmaktadır. Burada yer alan yorum ve tavsiyeler ise genel nitelikte olup tavsiyede bulunanların kişisel görüşlerine dayanmaktadır. Herhangi bir yatırım aracının alım-satım önerisi ya da getiri vaadi olarak yorumlanmamalıdır. Bu görüşler mali durumunuz ile risk ve getiri tercihlerinize uygun olmayabilir. Bu nedenle, sadece burada yer alan bilgilere dayanarak yatırım kararı verilmesi beklentilerinize uygun sonuçlar doğurmayabilir. Tüm veriler, INVESTAZ Yatırım Menkul Değerler A.Ş. tarafından güvenilir olduğuna inanılan kaynaklardan alınmıştır. Burada yer alan fiyatlar, veriler ve bilgilerin tam ve doğru olduğu garanti edilemez; içerik, haber verilmeksizin değiştirilebilir. Bu kaynakların kullanılması nedeni ile ortaya çıkabilecek hatalardan veya zararlardan kurum çalışanları ile INVESTAZ Yatırım Menkul Değerler A.Ş. Sorumlu değildir.

12.09.2023

FX Bülten Major Pariteler

YATIRIM MENKUL DEĞERLER A.Ş.

INVEST

AZ

EURUSD

Direnç 3
1,0796

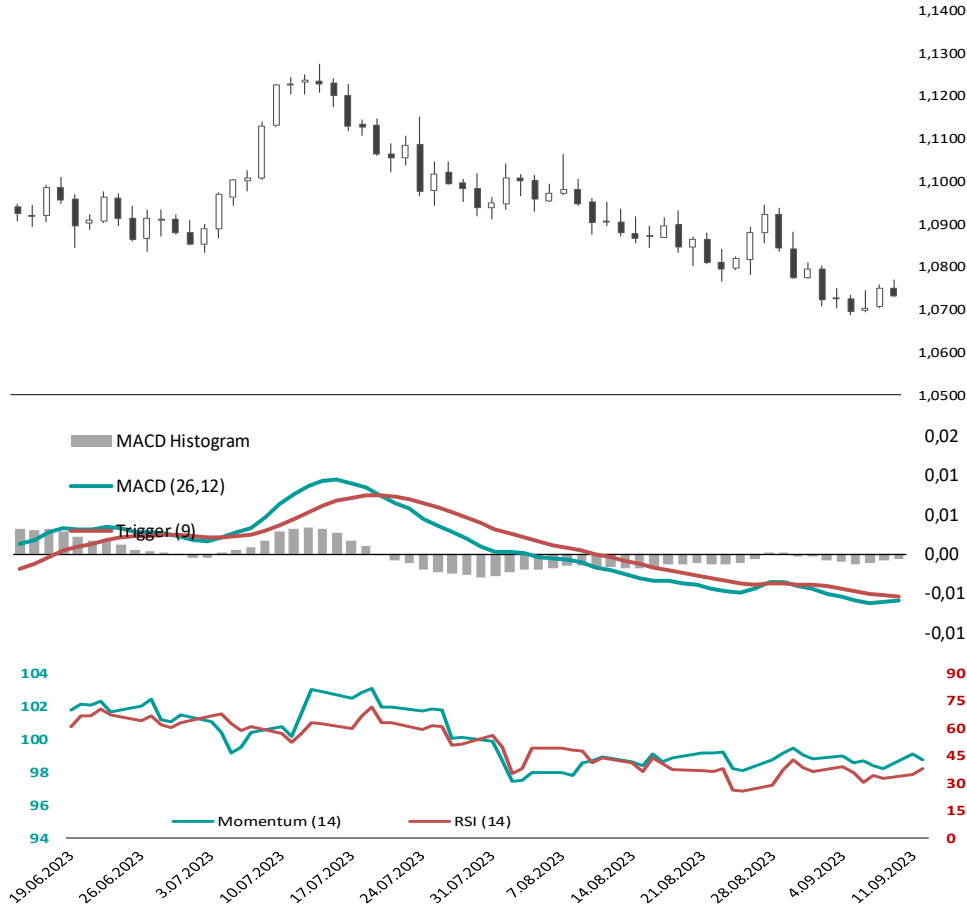
Direnç 2
1,0782

Direnç 1
1,0757

Destek 1
1,0719

Destek 2
1,0705

Destek 3
1,0680



GBPUSD

Direnç 3
1,2560

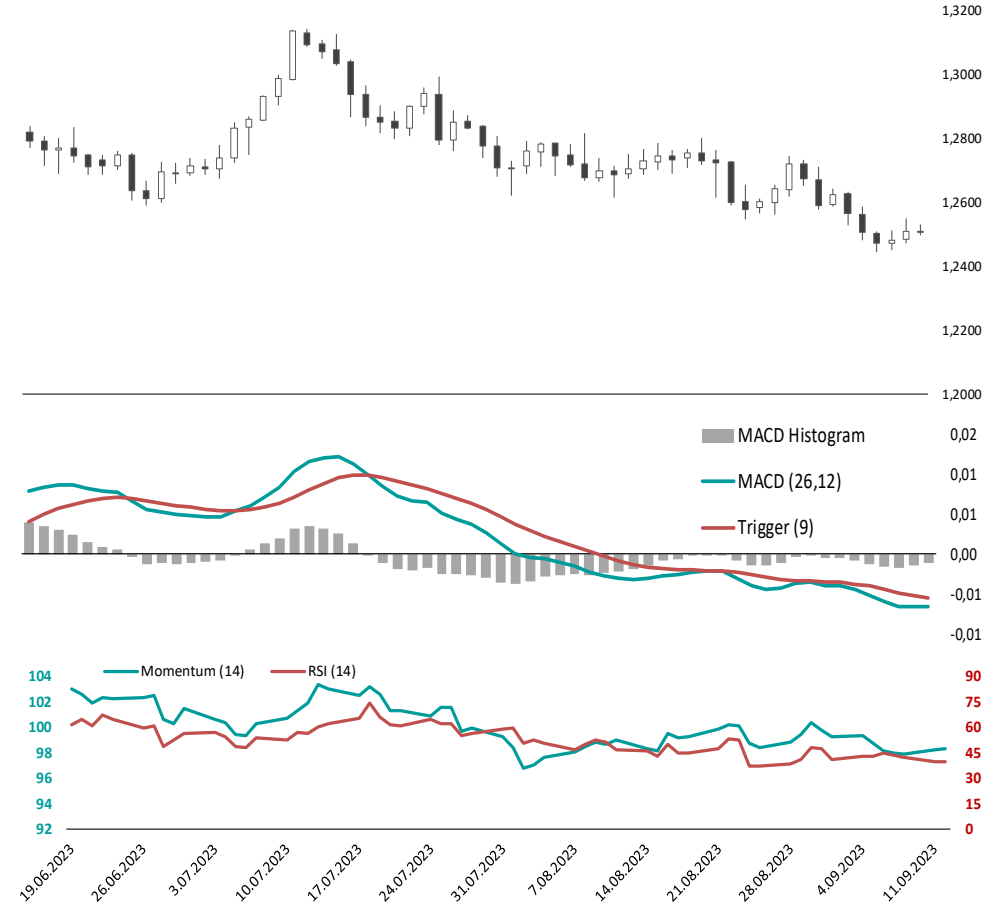
Direnç 2
1,2545

Direnç 1
1,2527

Destek 1
1,2494

Destek 2
1,2479

Destek 3
1,2461



Yasal Çekinceler

Burada yer alan bilgiler INVESTAZ Yatırım Menkul Değerler A.Ş. tarafından genel bilgilendirme amacı ile hazırlanmıştır. Yatırım bilgi, yorum ve tavsiyeleri yatırım danışmanlığı kapsamında değildir. Yatırım danışmanlığı hizmeti, SPK tarafından yetkilendirilmiş yetkili kuruluşlar tarafından kişilerin risk ve getiri tercihleri dikkate alınarak sözleşme imzalanmak suretiyle kişiye özel olarak sunulmaktadır. Burada yer alan yorum ve tavsiyeler ise genel nitelikte olup tavsiyede bulunanların kişisel görüşlerine dayanmaktadır. Herhangi bir yatırım aracının alım-satım önerisi ya da getiri vaadi olarak yorumlanmamalıdır. Bu görüşler mali durumunuz ile risk ve getiri tercihlerinize uygun olmayabilir. Bu nedenle, sadece burada yer alan bilgilere dayanarak yatırım kararı verilmesi beklentilerinize uygun sonuçlar doğurmayabilir. Tüm veriler, INVESTAZ Yatırım Menkul Değerler A.Ş tarafından güvenilir olduğuna inanılan kaynaklardan alınmıştır. Burada yer alan fiyatlar, veriler ve bilgilerin tam ve doğru olduğu garanti edilemez; içerik, haber verilmeksizin değiştirilebilir. Bu kaynakların kullanılması nedeni ile ortaya çıkabilecek hatalardan veya zararlardan kurum çalışanları ile INVESTAZ Yatırım Menkul Değerler A.Ş. Sorumlu değildir.

12.09.2023

FX Bülten Major Pariteler

YATIRIM MENKUL DEĞERLER A.Ş.
INVEST

AZ

USDJPY

Direnç 3
147,53

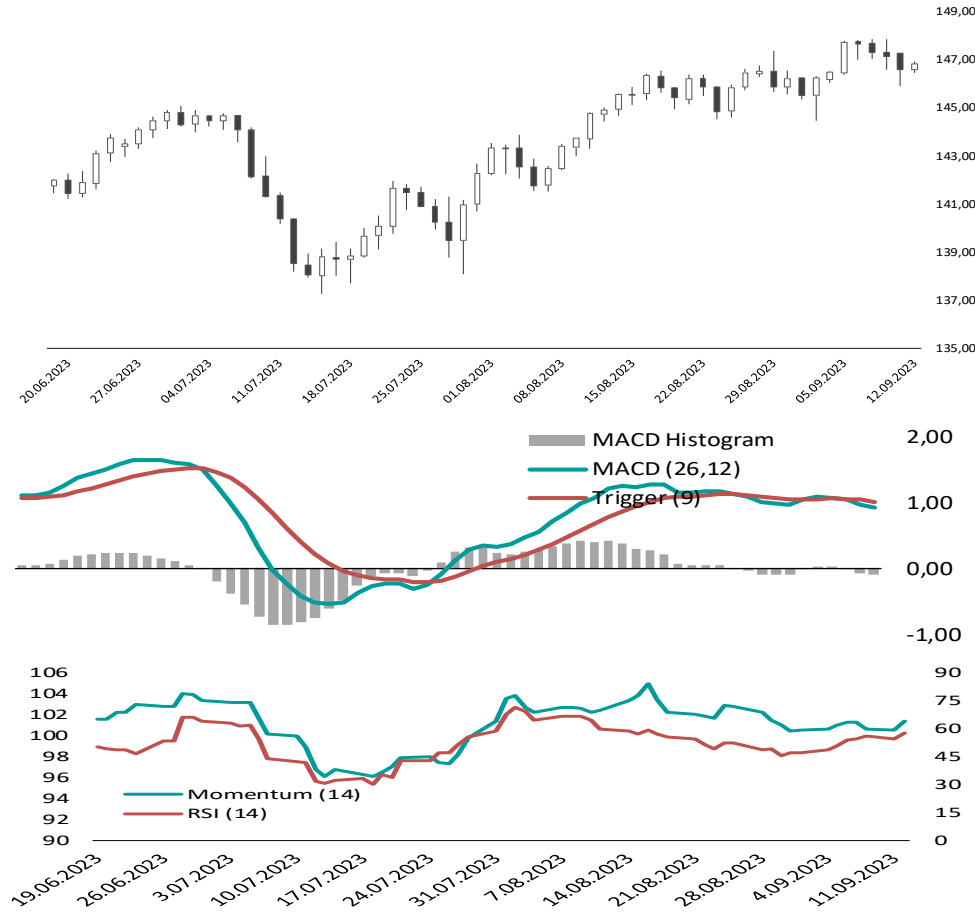
Direnç 2
147,24

Direnç 1
147,04

Destek 1
146,54

Destek 2
146,25

Destek 3
146,05



USDCHF

Direnç 3
0,8938

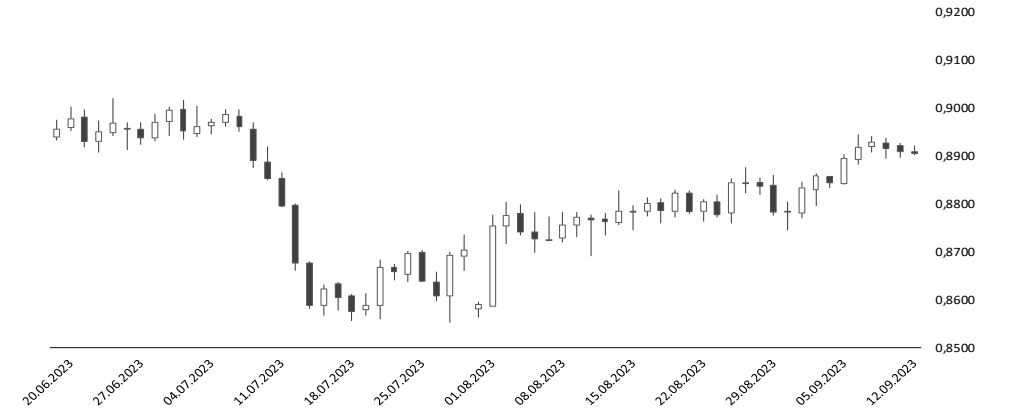
Direnç 2
0,8930

Direnç 1
0,8918

Destek 1
0,8897

Destek 2
0,8890

Destek 3
0,8877



USDCAD

Direnç 3
1,3617

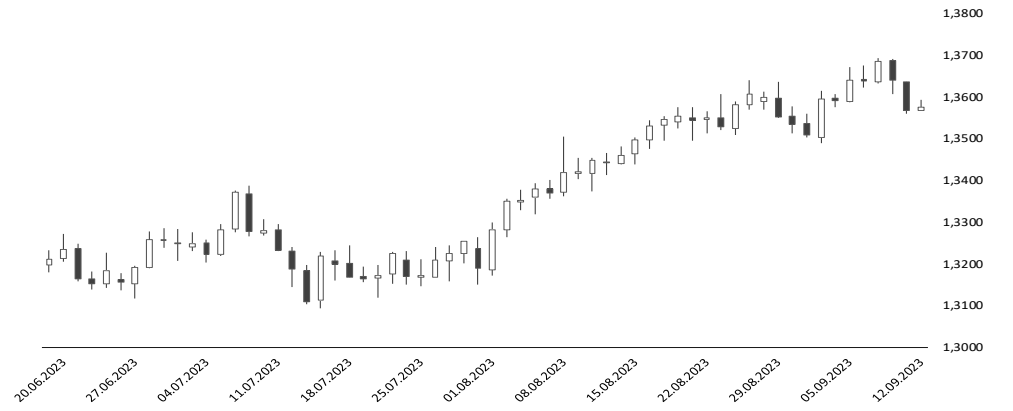
Direnç 2
1,3606

Direnç 1
1,3591

Destek 1
1,3565

Destek 2
1,3554

Destek 3
1,3539



Yasal Çekinceler

Burada yer alan bilgiler INVESTAZ Yatırım Menkul Değerler A.Ş. tarafından genel bilgilendirme amacı ile hazırlanmıştır. Yatırım bilgi, yorum ve tavsiyeleri yatırım danışmanlığı kapsamında değildir. Yatırım danışmanlığı hizmeti, SPK tarafından yetkilendirilmiş yetkili kuruluşlar tarafından kişilerin risk ve getiri tercihleri dikkate alınarak sözleşme imzalanmak suretiyle kişiye özel olarak sunulmaktadır. Burada yer alan yorum ve tavsiyeler ise genel nitelikte olup tavsiyede bulunanların kişisel görüşlerine dayanmaktadır. Herhangi bir yatırım aracının alım-satım önerisi ya da getiri vaadi olarak yorumlanmamalıdır. Bu görüşler mali durumunuz ile risk ve getiri tercihlerinize uygun olmayabilir. Bu nedenle, sadece burada yer alan bilgilere dayanarak yatırım kararı verilmesi beklentilerinize uygun sonuçlar doğurmayabilir. Tüm veriler, INVESTAZ Yatırım Menkul Değerler A.Ş tarafından güvenilir olduğuna inanılan kaynaklardan alınmıştır. Burada yer alan fiyatlar, veriler ve bilgilerin tam ve doğru olduğu garanti edilemez; içerik, haber verilmeksizin değiştirilebilir. Bu kaynakların kullanılması nedeni ile ortaya çıkabilecek hatalardan veya zararlardan kurum çalışanları ile INVESTAZ Yatırım Menkul Değerler A.Ş. Sorumlu değildir.

12.09.2023

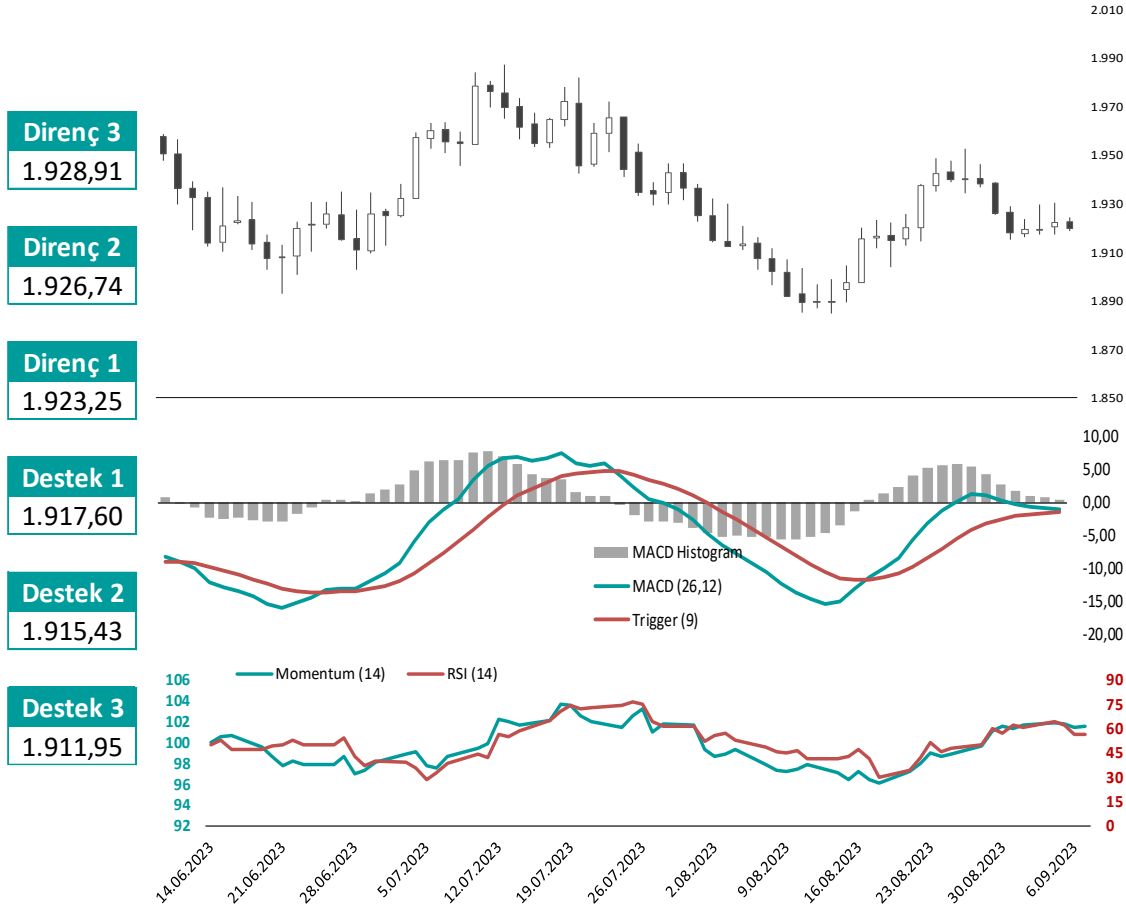
FX Bülten Değerli Metaller

YATIRIM MENKUL DEĞERLER A.Ş.

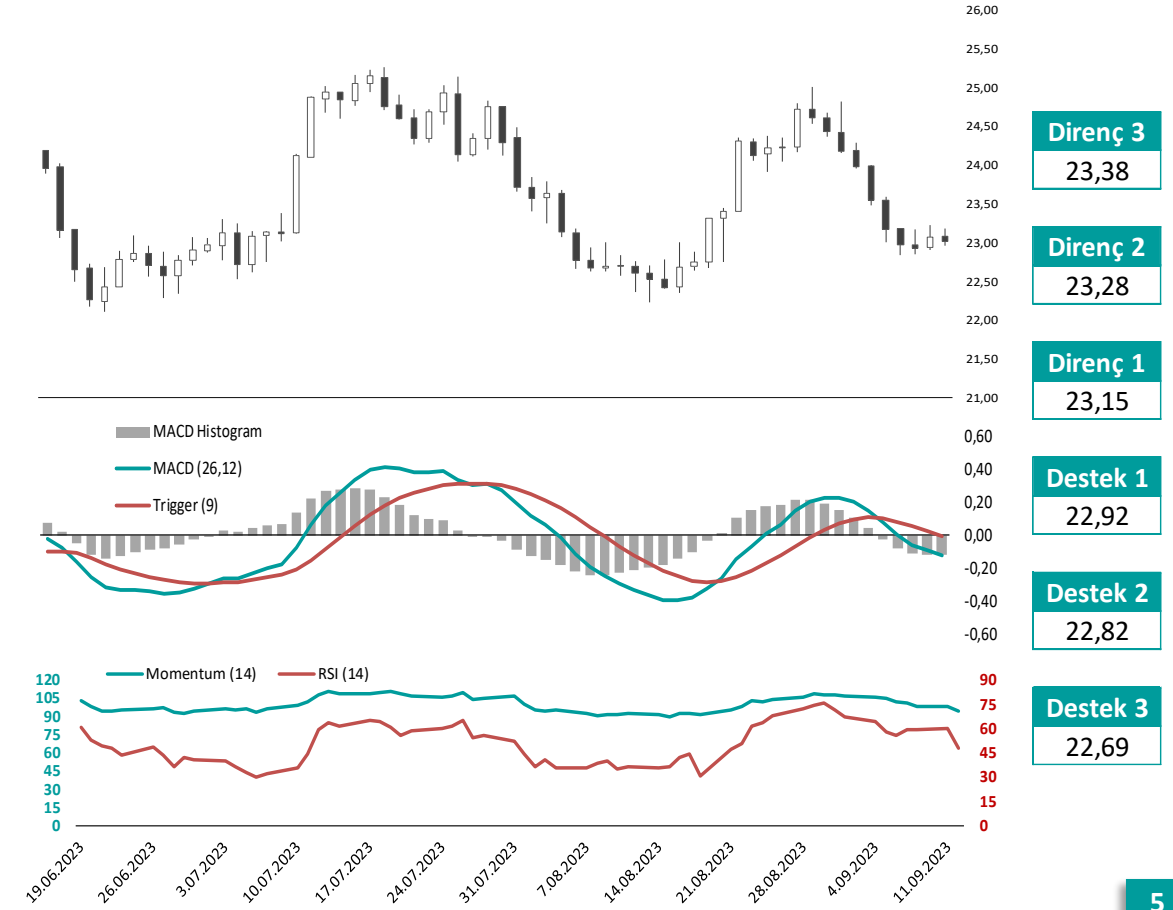
INVEST

AZ

XAUUSD



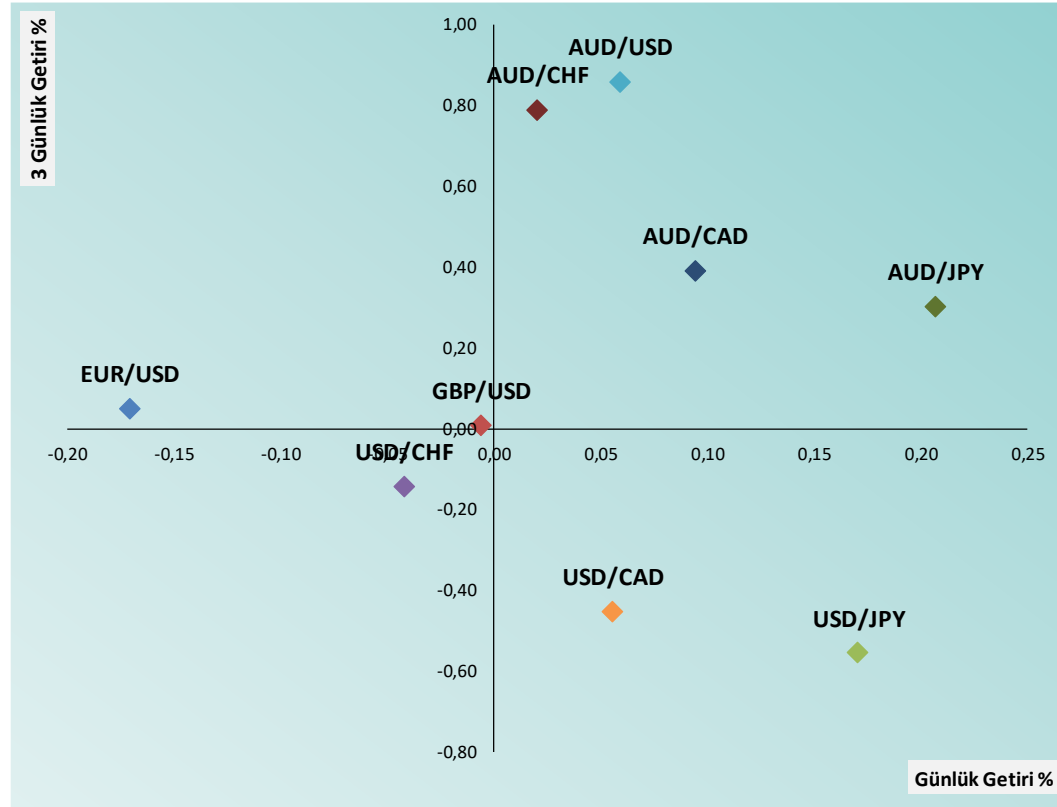
XAGUSD



Yasal Çekinceler

Burada yer alan bilgiler INVESTAZ Yatırım Menkul Değerler A.Ş. tarafından genel bilgilendirme amacı ile hazırlanmıştır. Yatırım bilgi, yorum ve tavsiyeleri yatırım danışmanlığı kapsamında değildir. Yatırım danışmanlığı hizmeti, SPK tarafından yetkilendirilmiş yetkili kuruluşlar tarafından kişilerin risk ve getiri tercihleri dikkate alınarak sözleşme imzalanmak suretiyle kişiye özel olarak sunulmaktadır. Burada yer alan yorum ve tavsiyeler ise genel nitelikte olup tavsiyede bulunanların kişisel görüşlerine dayanmaktadır. Herhangi bir yatırım aracının alım-satım önerisi ya da getiri vaadi olarak yorumlanmamalıdır. Bu görüşler mali durumunuz ile risk ve getiri tercihlerinize uygun olmayabilir. Bu nedenle, sadece burada yer alan bilgilere dayanarak yatırım kararı verilmesi beklentilerinize uygun sonuçlar doğurmayabilir. Tüm veriler, INVESTAZ Yatırım Menkul Değerler A.Ş tarafından güvenilir olduğuna inanılan kaynaklardan alınmıştır. Burada yer alan fiyatlar, veriler ve bilgilerin tam ve doğru olduğu garanti edilemez; içerik, haber verilmeksizin değiştirilebilir. Bu kaynakların kullanılması nedeni ile ortaya çıkabilecek hatalardan veya zararlardan kurum çalışanları ile INVESTAZ Yatırım Menkul Değerler A.Ş. Sorumlu değildir.

FX Günlük ve Son 3 günlük Getiri Performansı



Parite	Fiyat	5 Günlük Hareketli Ortalama	21 Günlük Hareketli Ortalama	Volatilite (Aylık)
MAJÖR PARİTELER				
EURUSD	1,0732	1,0722	1,0784	2,51%
GBPUSD	1,2509	1,2496	1,2577	3,22%
USDJPY	146,84	147,10	146,60	3,47%
USDCHF	0,8905	0,8916	0,8865	2,75%
AUDUSD	0,6437	0,6400	0,6428	3,64%
USDCAD	1,3576	1,3622	1,3594	2,16%

MİNÖR PARİTELER				
EURCHF	0,9557	0,9560	0,9560	1,52%
EURGBP	0,8580	0,8583	0,8575	1,84%
EURJPY	157,58	157,86	158,14	3,05%
GBPAUD	1,9433	1,9519	1,9568	2,60%
GBPCAD	1,6982	1,7018	1,7096	2,53%
GBPCHF	1,1139	1,1139	1,1149	2,40%
GBPJPY	183,67	183,93	184,42	3,33%

KIYMETLİ METALLER				
XAUUSD	1.920	1.920	1.927	4,14%
XAGUSD	23,01	23,03	23,80	8,25%

Yasal Çekinceler

Burada yer alan bilgiler INVESTAZ Yatırım Menkul Değerler A.Ş. tarafından genel bilgilendirme amacı ile hazırlanmıştır. Yatırım bilgi, yorum ve tavsiyeleri yatırım danışmanlığı kapsamında değildir. Yatırım danışmanlığı hizmeti, SPK tarafından yetkilendirilmiş yetkili kuruluşlar tarafından kişilerin risk ve getiri tercihleri dikkate alınarak sözleşme imzalanmak suretiyle kişiye özel olarak sunulmaktadır. Burada yer alan yorum ve tavsiyeler ise genel nitelikte olup tavsiyede bulunanların kişisel görüşlerine dayanmaktadır. Herhangi bir yatırım aracının alım-satım önerisi ya da getiri vaadi olarak yorumlanmamalıdır. Bu görüşler mali durumunuz ile risk ve getiri tercihlerinize uygun olmayabilir. Bu nedenle, sadece burada yer alan bilgilere dayanarak yatırım kararı verilmesi beklentilerinize uygun sonuçlar doğurmayabilir. Tüm veriler, INVESTAZ Yatırım Menkul Değerler A.Ş. tarafından güvenilir olduğuna inanılan kaynaklardan alınmıştır. Burada yer alan fiyatlar, veriler ve bilgilerin tam ve doğru olduğu garanti edilemez; içerik, haber verilmeksizin değiştirilebilir. Bu kaynakların kullanılması nedeni ile ortaya çıkabilecek hatalardan veya zararlardan kurum çalışanları ile INVESTAZ Yatırım Menkul Değerler A.Ş. Sorumlu değildir.

Parite	Fiyat	Günlük Değişim	Haftalık Değişim	Destek 1	Destek 2	Direnç 1	Direnç 2	5 Günlük HO.
MAJOR PARİTELER								
EURUSD	1,0732	-0,17%	0,09%	1,0719	1,0705	1,0757	1,0782	1,0722
GBPUSD	1,2509	-0,01%	-0,45%	1,2494	1,2479	1,2527	1,2545	1,2496
USDJPY	146,84	0,17%	-0,60%	146,54	146,25	147,04	147,24	147,10
USDCHF	0,8905	-0,04%	0,12%	0,8897	0,8890	0,8918	0,8930	0,8916
AUDUSD	0,6437	0,06%	0,91%	0,6417	0,6398	0,6454	0,6471	0,6400
USDCAD	1,3576	0,06%	-0,48%	1,3565	1,3554	1,3591	1,3606	1,3622

MİNÖR PARİTELER								
AUDCAD	0,8738	0,09%	0,42%	0,8724	0,8710	0,8748	0,8759	0,8719
AUDCHF	0,5732	0,02%	1,03%	0,5722	0,5711	0,5743	0,5754	0,5707
AUDJPY	94,52	0,21%	0,27%	94,21	93,90	94,68	94,84	94,24
AUDNZD	1,0884	0,19%	0,39%	1,0856	1,0828	1,0907	1,0931	1,0862
CADCHF	0,6560	-0,05%	0,60%	0,6555	0,6551	0,6565	0,6571	0,6545
CADJPY	108,16	0,12%	-0,12%	107,91	107,67	108,31	108,46	108,09
CHFJPY	164,88	0,20%	-0,73%	164,47	164,05	165,11	165,35	165,10
EURAUD	1,6673	-0,10%	-0,81%	1,6647	1,6622	1,6723	1,6774	1,6746
EURCHF	0,9557	-0,22%	0,21%	0,9545	0,9533	0,9580	0,9602	0,9560
EURGBP	0,8580	-0,16%	0,55%	0,8567	0,8555	0,8595	0,8611	0,8583
EURJPY	157,58	0,01%	-0,51%	157,38	157,17	157,79	158,00	157,86













Parite	Fiyat	Günlük Değişim	Haftalık Değişim	Destek 1	Destek 2	Direnç 1	Direnç 2	5 Günlük HO.
MİNÖR PARİTELER								
EURNZD	1,8147	-0,08%	-0,43%	1,8113	1,8079	1,8194	1,8241	1,8177
GBPAUD	1,9433	-0,10%	-1,34%	1,9410	1,9386	1,9477	1,9521	1,9519
GBPCAD	1,6982	0,01%	-0,92%	1,6951	1,6919	1,7017	1,7052	1,7018
GBPCHF	1,1139	-0,04%	-0,34%	1,1129	1,1119	1,1158	1,1177	1,1139
GBPJPY	183,67	0,16%	-1,04%	183,29	182,90	184,00	184,33	183,93
GBPNZD	2,1151	0,10%	-0,96%	2,1105	2,1058	2,1208	2,1264	2,1198
NZDCAD	0,8028	-0,08%	0,02%	0,8016	0,8004	0,8044	0,8059	0,8028
NZDCHF	0,5267	-0,13%	0,63%	0,5260	0,5253	0,5277	0,5287	0,5254
NZDJPY	86,84	0,09%	-0,12%	86,56	86,29	87,04	87,25	86,76
NZDUSD	0,5914	-0,10%	0,52%	0,5903	0,5892	0,5924	0,5934	0,5893
EURCAD	1,4570	-0,13%	-0,39%	1,4551	1,4532	1,4605	1,4640	1,4603

EMTİA								
OILUS	90,42	0,11%	1,91%	90,16	89,90	90,74	91,06	-
OILUK	86,91	0,12%	1,63%	86,62	86,33	87,26	87,61	-
XAUUSD	1.920	-0,14%	-0,33%	1.918	1.915	1.923	1.927	1.920
XAGUSD	23,01	-0,28%	-2,26%	22,92	22,82	23,15	23,28	23,03
XPTUSD	902,47	-0,05%	-3,06%	898,68	894,89	906,84	911,21	904,93
XPDUSD	1.224	0,17%	0,34%	1.218	1.211	1.229	1.234	1.216

Destek ve Direnç Hesaplaması: Destek ve direnç noktaları klasik pivot hesaplama yöntemi le hesaplanmakta olup; son işlem günü fiyat verileri üzerinden P: Pivot noktası, C: Kapanış fiyatı, H: En yüksek fiyat, L: En düşük fiyat, R1: Direnç 1, R2: Direnç 2, R3: Direnç 3, S1: Destek 1, S2: Destek 2 ve S3: Destek 3 şeklinde ifade edilirse ilgili destek ve direnç seviyelerinin hesaplanması şu şekilde olur; $R1= 2xP-L$, $R2= P+(R1-S1)$, $R3= H+2x(P-L)$, $S1= 2xP-H$, $S2= P-(R1-S1)$ ve $S3= L-2x(H-P)$.

Yasal Çekinceler

Burada yer alan bilgiler INVESTAZ Yatırım Menkul Değerler A.Ş. tarafından genel bilgilendirme amacı ile hazırlanmıştır. Yatırım bilgi, yorum ve tavsiyeleri yatırım danışmanlığı kapsamında değildir. Yatırım danışmanlığı hizmeti, SPK tarafından yetkilendirilmiş yetkili kuruluşlar tarafından kişilerin risk ve getiri tercihleri dikkate alınarak sözleşme imzalanmak suretiyle kişiye özel olarak sunulmaktadır. Burada yer alan yorum ve tavsiyeler ise genel nitelikte olup tavsiyede bulunanların kişisel görüşlerine dayanmaktadır. Herhangi bir yatırım aracının alım-satım önerisi ya da getiri vaadi olarak yorumlanmamalıdır. Bu görüşler mali durumunuz ile risk ve getiri tercihlerinize uygun olmayabilir. Bu nedenle, sadece burada yer alan bilgilere dayanarak yatırım kararı verilmesi beklentilerinize uygun sonuçlar doğurmayabilir. Tüm veriler, INVESTAZ Yatırım Menkul Değerler A.Ş. tarafından güvenilir olduğuna inanılan kaynaklardan alınmıştır. Burada yer alan fiyatlar, veriler ve bilgilerin tam ve doğru olduğu garanti edilemez; içerik, haber verilmeksizin değiştirilebilir. Bu kaynakların kullanılması nedeni ile ortaya çıkabilecek hatalardan veya zararlardan kurum çalışanları ile INVESTAZ Yatırım Menkul Değerler A.Ş. Sorumlu değildir.

	Merkez Bankası	Mevcut Faiz Oranı	Sonraki Toplantı Tarihi	Son Değişim Tarihi	Son Değişim Baz Puan
	TCMB Türkiye Cumhuriyet Merkez Bankası	25,00%	21.09.2023	24.08.2023	750
	FED Federal Rezerv	5,50%	20.09.2023	26.07.2023	25
	ECB Avrupa Merkez Bankası	4,25%	14.09.2023	27.07.2023	25
	BOE İngiltere Merkez Bankası	5,25%	21.09.2023	3.08.2023	25
	SNB İsviçre Merkez Bankası	1,75%	21.09.2023	22.06.2023	25
	RBA Avustralya Merkez Bankası	4,10%	5.09.2023	6.06.2023	25
	BOC Kanada Merkez Bankası	5,00%	6.09.2023	12.07.2023	25
	BOJ Japonya Merkez Bankası	-0,10%	22.09.2023	29.01.2016	-20
	CBR Rusya Federasyonu Merkez Bankası	12,00%	15.09.2023	15.08.2023	350
	RBI Hindistan Merkez Bankası	6,50%	6.10.2023	8.02.2023	25
	PBOC Çin Merkez Bankası	3,45%	-	21.08.2023	-10
	BCB Brezilya Merkez Bankası,	13,25%	20.09.2023	2.08.2023	-50

HESAP AÇMAK İÇİN TIKLAYINIZ

InvestAZ Yatırım Menkul Değerler**Adres:** Büyükdere Caddesi, Özsezen İş Merkezi, C Blok No:126 Esentepe, Şişli**Kaynaklar :** INVESTAZ Yatırım Araştırma, Matriks ve Finnet Raporu**Hazırlayan Birim:** InvestAZ Yatırım Araştırma ve Strateji Departmanı**Web Adresi :** www.investaz.com.tr**Mail:** arastirma@investaz.com.tr**Tel:** 90 (212) 238 88 88**Yasal Çekinceler**

Burada yer alan bilgiler INVESTAZ Yatırım Menkul Değerler A.Ş. tarafından genel bilgilendirme amacı ile hazırlanmıştır. Yatırım bilgi, yorum ve tavsiyeleri yatırım danışmanlığı kapsamında değildir. Yatırım danışmanlığı hizmeti, SPK tarafından yetkilendirilmiş yetkili kuruluşlar tarafından kişilerin risk ve getiri tercihleri dikkate alınarak sözleşme imzalanmak suretiyle kişiye özel olarak sunulmaktadır. Burada yer alan yorum ve tavsiyeler ise genel nitelikte olup tavsiyede bulunanların kişisel görüşlerine dayanmaktadır. Herhangi bir yatırım aracının alım-satım önerisi ya da getiri vaadi olarak yorumlanmamalıdır. Bu görüşler mali durumunuz ile risk ve getiri tercihlerinize uygun olmayabilir. Bu nedenle, sadece burada yer alan bilgilere dayanarak yatırım kararı verilmesi beklentilerinize uygun sonuçlar doğurmayabilir. Tüm veriler, INVESTAZ Yatırım Menkul Değerler A.Ş. tarafından güvenilir olduğuna inanılan kaynaklardan alınmıştır. Burada yer alan fiyatlar, veriler ve bilgilerin tam ve doğru olduğu garanti edilemez; içerik, haber verilmeksizin değiştirilebilir. Bu kaynakların kullanılması nedeni ile ortaya çıkabilecek hatalardan veya zararlardan kurum çalışanları ile INVESTAZ Yatırım Menkul Değerler A.Ş. Sorumlu değildir.