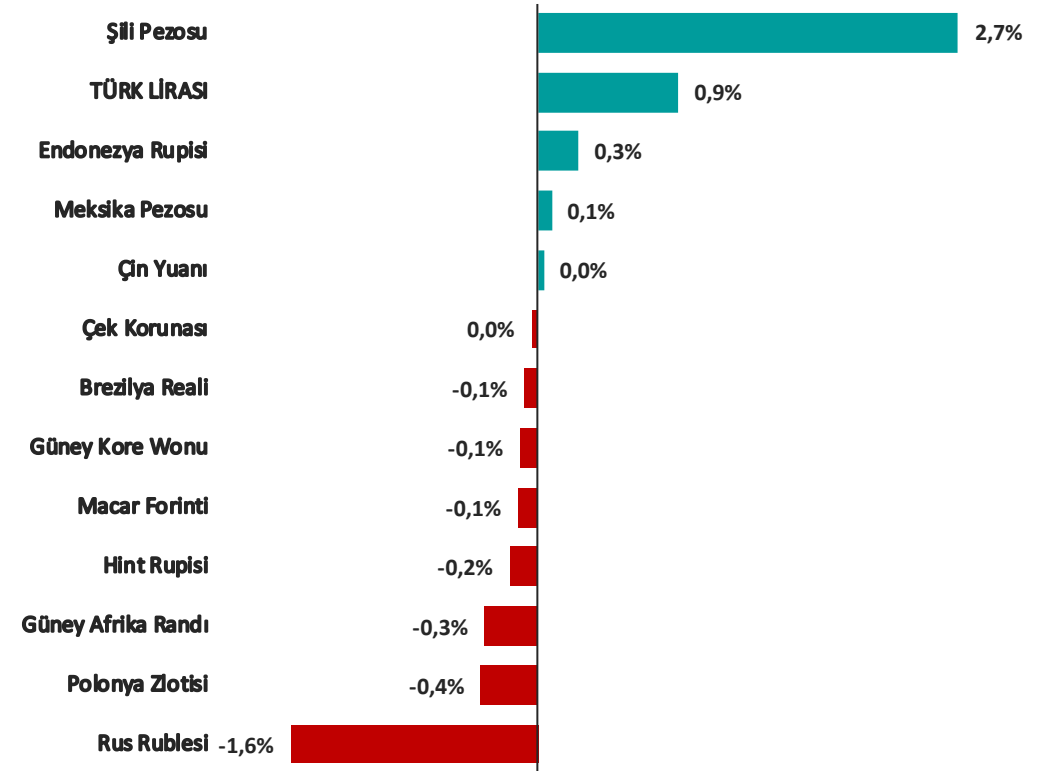


Pariteler	Son	Günlük Değişim %	Haftalık Değişim %	Aylık Değişim %
USDTRY	30,1109	0,38%	0,90%	3,85%
EURTRY	33,0687	0,11%	1,14%	5,55%
GBPTRY	38,4826	0,16%	1,31%	5,52%
EURUSD	1,0977	0,05%	0,34%	1,67%
GBPUSD	1,2774	0,11%	0,42%	1,63%
USDJPY	145,14	-0,19%	0,35%	-0,25%

Emtia	Son	Günlük Değişim %	Haftalık Değişim %	Aylık Değişim %
GAUTRY	1.972	0,82%	0,87%	6,75%
XAUUSD	2.036	0,43%	-0,33%	2,87%
XAGUSD	22,87	0,56%	-0,67%	0,49%
OILUK	78,80	1,49%	1,59%	7,18%
OILUS	73,63	1,61%	1,66%	6,82%

Sepetler	Son	Günlük Değişim %	Haftalık Değişim %	Aylık Değişim %
0,5\$+0,5€	31,4757	0,32%	0,84%	4,56%
DXY	102,29	0,00%	-0,13%	-1,52%

## Gelişmekte Olan Ülke Para Birimlerinin Dolar Karşısındaki Değişimi (son 1 hafta)



## Yasal Çekinceler

Burada yer alan bilgiler INVESTAZ Yatırım Menkul Değerler A.Ş. tarafından genel bilgilendirme amacı ile hazırlanmıştır. Yatırım bilgi, yorum ve tavsiyeleri yatırım danışmanlığı kapsamında değildir. Yatırım danışmanlığı hizmeti, SPK tarafından yetkilendirilmiş yetkili kuruluşlar tarafından kişilerin risk ve getiri tercihleri dikkate alınarak sözleşme imzalanmak suretiyle kişiye özel olarak sunulmaktadır. Burada yer alan yorum ve tavsiyeler ise genel nitelikte olup tavsiyede bulunanların kişisel görüşlerine dayanmaktadır. Herhangi bir yatırım aracının alım-satım önerisi ya da getiri vaadi olarak yorumlanmamalıdır. Bu görüşler mali durumunuz ile risk ve getiri tercihlerinize uygun olmayabilir. Bu nedenle, sadece burada yer alan bilgilere dayanarak yatırım kararı verilmesi beklentilerinize uygun sonuçlar doğurmayabilir. Tüm veriler, INVESTAZ Yatırım Menkul Değerler A.Ş. tarafından güvenilir olduğuna inanılan kaynaklardan alınmıştır. Burada yer alan fiyatlar, veriler ve bilgilerin tam ve doğru olduğu garanti edilemez; içerik, haber verilmeksizin değiştirilebilir. Bu kaynakların kullanılması nedeni ile ortaya çıkabilecek hatalardan veya zararlardan kurum çalışanları ile INVESTAZ Yatırım Menkul Değerler A.Ş. Sorumlu değildir.

## Ülke Para Birimlerinin Haftalık Değişimi (%)

GBP/JPY %0,69	EUR/AUD %0,57		GBP/CAD %0,52		EUR/JPY %0,60		
	EUR/CHF %0,54						
GBP/CHF %0,67	GBP/NZD %0,48	EUR/CAD %0,44	GBP/USD %0,42	EUR/NZD %0,39	USD/JPY %0,35		
					EUR/USD %0,34		
GBP/AUD %0,66					AUD/USD %-0,24	NZD/JPY %0,21	CAD/JPY %0,16
						AUD/NZD %-0,19	NZD/CHF %0,14
					USD/CHF %0,22	AUD/CAD %-0,14	
						EUR/GBP %-0,12	
	USD/CAD %0,10	CAD/CHF %0,10	CHF/JPY %0,06	AUD/CHF %-0,04			
					NZD/CAD %0,04	NZD/USD %-0,02	

## Yasal Çekinceler

Burada yer alan bilgiler INVESTAZ Yatırım Menkul Değerler A.Ş. tarafından genel bilgilendirme amacı ile hazırlanmıştır. Yatırım bilgi, yorum ve tavsiyeleri yatırım danışmanlığı kapsamında değildir. Yatırım danışmanlığı hizmeti, SPK tarafından yetkilendirilmiş yetkili kuruluşlar tarafından kişilerin risk ve getiri tercihleri dikkate alınarak sözleşme imzalanmak suretiyle kişiye özel olarak sunulmaktadır. Burada yer alan yorum ve tavsiyeler ise genel nitelikte olup tavsiyede bulunanların kişisel görüşlerine dayanmaktadır. Herhangi bir yatırım aracının alım-satım önerisi ya da getiri vaadi olarak yorumlanmamalıdır. Bu görüşler mali durumunuz ile risk ve getiri tercihlerinize uygun olmayabilir. Bu nedenle, sadece burada yer alan bilgilere dayanarak yatırım kararı verilmesi beklentilerinize uygun sonuçlar doğurmayabilir. Tüm veriler, INVESTAZ Yatırım Menkul Değerler A.Ş. tarafından güvenilir olduğuna inanılan kaynaklardan alınmıştır. Burada yer alan fiyatlar, veriler ve bilgilerin tam ve doğru olduğu garanti edilemez; içerik, haber verilmeksizin değiştirilebilir. Bu kaynakların kullanılması nedeni ile ortaya çıkabilecek hatalardan veya zararlardan kurum çalışanları ile INVESTAZ Yatırım Menkul Değerler A.Ş. Sorumlu değildir.

12.01.2024

# FX Bülten Major Pariteler

YATIRIM MENKUL DEĞERLER A.Ş.

INVEST

AZ

## EURUSD

Direnç 3

1,1005

Direnç 2

1,0996

Direnç 1

1,0986

Destek 1

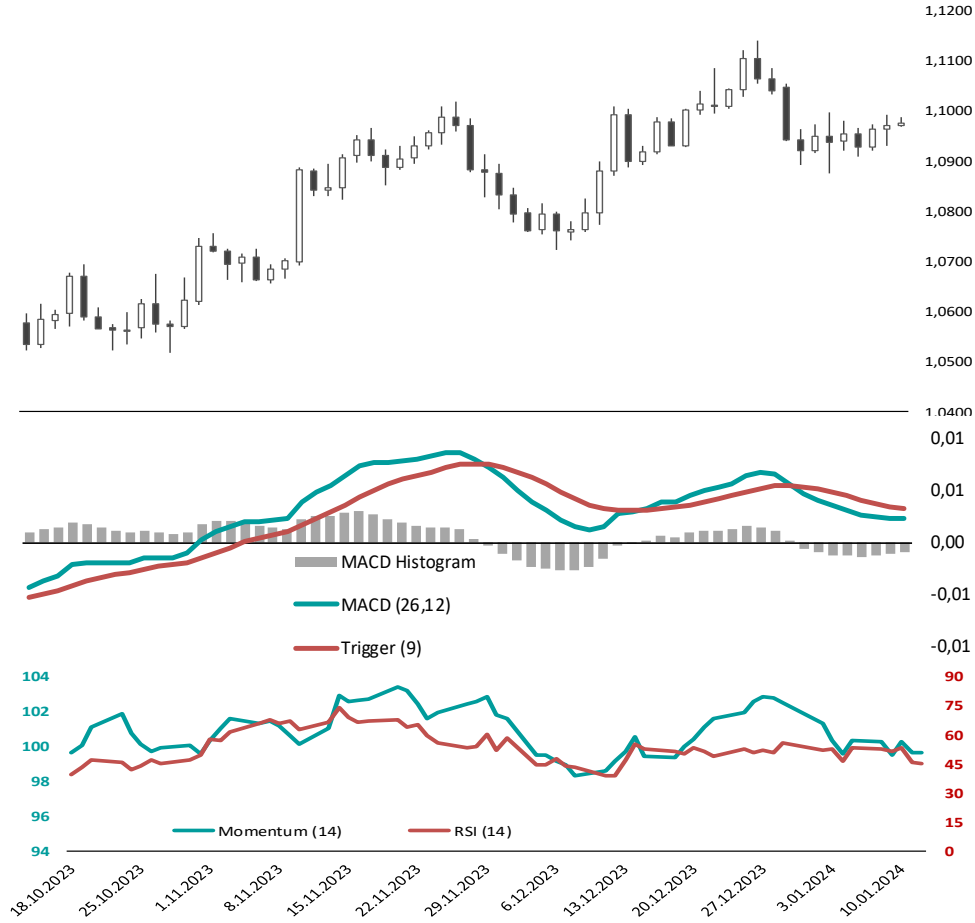
1,0968

Destek 2

1,0959

Destek 3

1,0949



## GBPUSD

Direnç 3

1,2824

Direnç 2

1,2805

Direnç 1

1,2789

Destek 1

1,2754

Destek 2

1,2735

Destek 3

1,2719



### Yasal Çekinceler

Burada yer alan bilgiler INVESTAZ Yatırım Menkul Değerler A.Ş. tarafından genel bilgilendirme amacı ile hazırlanmıştır. Yatırım bilgi, yorum ve tavsiyeleri yatırım danışmanlığı kapsamında değildir. Yatırım danışmanlığı hizmeti, SPK tarafından yetkilendirilmiş yetkili kuruluşlar tarafından kişilerin risk ve getiri tercihleri dikkate alınarak sözleşme imzalanmak suretiyle kişiye özel olarak sunulmaktadır. Burada yer alan yorum ve tavsiyeler ise genel nitelikte olup tavsiyede bulunanların kişisel görüşlerine dayanmaktadır. Herhangi bir yatırım aracının alım-satım önerisi ya da getiri vaadi olarak yorumlanmamalıdır. Bu görüşler mali durumunuz ile risk ve getiri tercihlerinize uygun olmayabilir. Bu nedenle, sadece burada yer alan bilgilere dayanarak yatırım kararı verilmesi beklentilerinize uygun sonuçlar doğurmayabilir. Tüm veriler, INVESTAZ Yatırım Menkul Değerler A.Ş tarafından güvenilir olduğuna inanılan kaynaklardan alınmıştır. Burada yer alan fiyatlar, veriler ve bilgilerin tam ve doğru olduğu garanti edilemez; içerik, haber verilmeksizin değiştirilebilir. Bu kaynakların kullanılması nedeni ile ortaya çıkabilecek hatalardan veya zararlardan kurum çalışanları ile INVESTAZ Yatırım Menkul Değerler A.Ş. Sorumlu değildir.

12.01.2024

# FX Bülten Değerli Metaller

YATIRIM MENKUL DEĞERLER A.Ş.  
**INVEST**

AZ

## XAUUSD

**Direnç 3**  
2.045,83

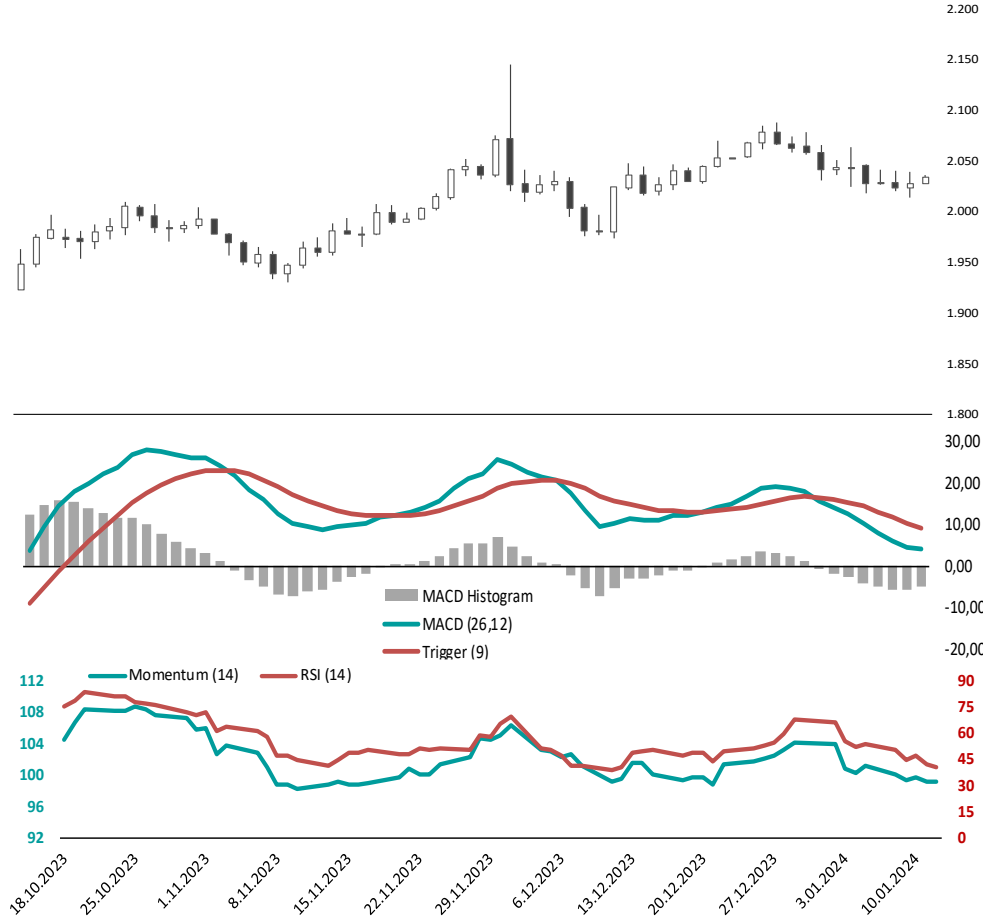
**Direnç 2**  
2.040,77

**Direnç 1**  
2.037,63

**Destek 1**  
2.029,43

**Destek 2**  
2.024,37

**Destek 3**  
2.021,23



## XAGUSD

**Direnç 3**  
23,12

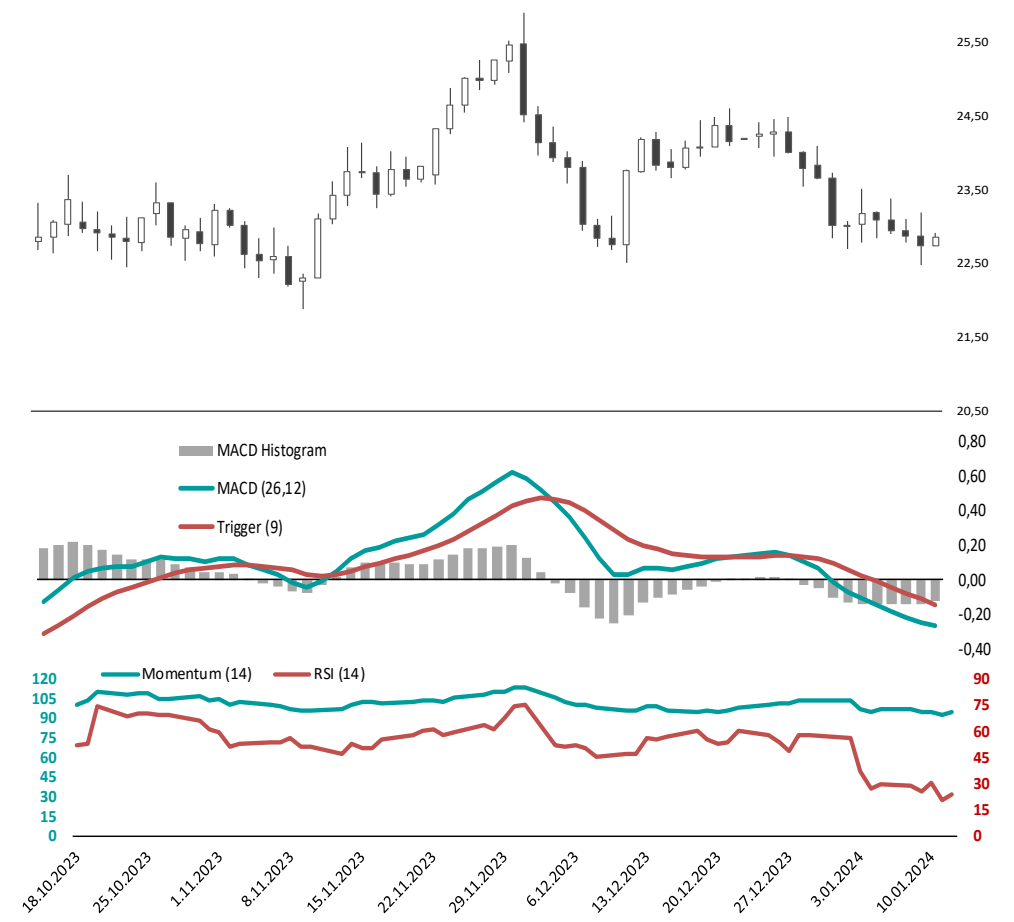
**Direnç 2**  
23,02

**Direnç 1**  
22,94

**Destek 1**  
22,76

**Destek 2**  
22,66

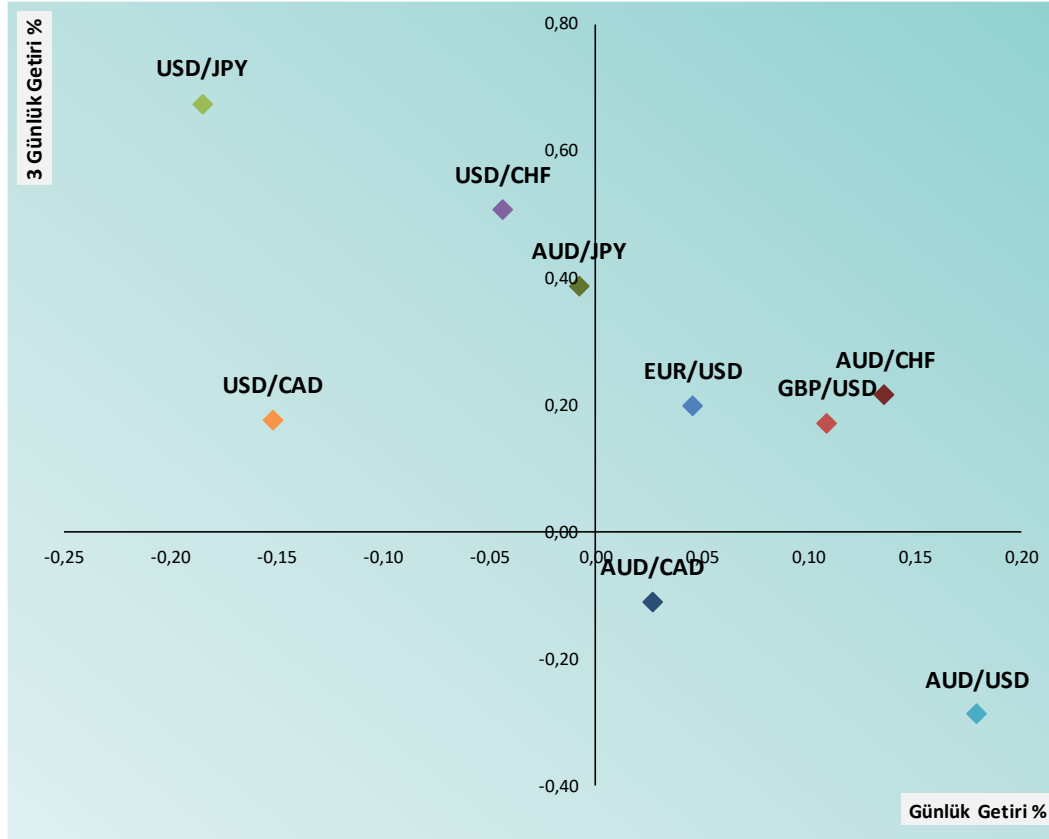
**Destek 3**  
22,58



### Yasal Çekinceler

Burada yer alan bilgiler INVESTAZ Yatırım Menkul Değerler A.Ş. tarafından genel bilgilendirme amacı ile hazırlanmıştır. Yatırım bilgi, yorum ve tavsiyeleri yatırım danışmanlığı kapsamında değildir. Yatırım danışmanlığı hizmeti, SPK tarafından yetkilendirilmiş yetkili kuruluşlar tarafından kişilerin risk ve getiri tercihleri dikkate alınarak sözleşme imzalanmak suretiyle kişiye özel olarak sunulmaktadır. Burada yer alan yorum ve tavsiyeler ise genel nitelikte olup tavsiyede bulunanların kişisel görüşlerine dayanmaktadır. Herhangi bir yatırım aracının alım-satım önerisi ya da getiri vaadi olarak yorumlanmamalıdır. Bu görüşler mali durumunuz ile risk ve getiri tercihlerinize uygun olmayabilir. Bu nedenle, sadece burada yer alan bilgilere dayanarak yatırım kararı verilmesi beklentilerinize uygun sonuçlar doğurmayabilir. Tüm veriler, INVESTAZ Yatırım Menkul Değerler A.Ş tarafından güvenilir olduğuna inanılan kaynaklardan alınmıştır. Burada yer alan fiyatlar, veriler ve bilgilerin tam ve doğru olduğu garanti edilemez; içerik, haber verilmeksizin değiştirilebilir. Bu kaynakların kullanılması nedeni ile ortaya çıkabilecek hatalardan veya zararlardan kurum çalışanları ile INVESTAZ Yatırım Menkul Değerler A.Ş. Sorumlu değildir.

## FX Günlük ve Son 3 günlük Getiri Performansı



Parite	Fiyat	5 Günlük Hareketli Ortalama	21 Günlük Hareketli Ortalama	Volatilité (Aylık)
<b>MAJÖR PARİTELER</b>				
EURUSD	1,0977	1,0959	1,0987	2,08%
GBPUSD	1,2774	1,2745	1,2721	2,27%
USDJPY	145,14	145,00	143,46	2,79%
USDCHF	0,8520	0,8511	0,8495	2,31%
AUDUSD	0,6700	0,6698	0,6751	2,97%
USDCAD	1,3378	1,3382	1,3318	1,66%

<b>MİNÖR PARİTELER</b>				
EURCHF	0,9352	0,9328	0,9378	1,59%
EURGBP	0,8593	0,8599	0,8637	1,33%
EURJPY	159,31	158,92	157,62	2,60%
GBPAUD	1,9066	1,9029	1,8848	2,13%
GBPCAD	1,7088	1,7054	1,6943	1,93%
GBPCHF	1,0882	1,0847	1,0807	1,69%
GBPJPY	185,39	184,81	182,53	2,69%

<b>KIYMETLİ METALLER</b>				
XAUUSD	2.034	2.028	2.047	3,81%
XAGUSD	22,86	22,90	23,43	7,05%

## Yasal Çekinceler

Burada yer alan bilgiler INVESTAZ Yatırım Menkul Değerler A.Ş. tarafından genel bilgilendirme amacı ile hazırlanmıştır. Yatırım bilgi, yorum ve tavsiyeleri yatırım danışmanlığı kapsamında değildir. Yatırım danışmanlığı hizmeti, SPK tarafından yetkilendirilmiş yetkili kuruluşlar tarafından kişilerin risk ve getiri tercihleri dikkate alınarak sözleşme imzalanmak suretiyle kişiye özel olarak sunulmaktadır. Burada yer alan yorum ve tavsiyeler ise genel nitelikte olup tavsiyede bulunanların kişisel görüşlerine dayanmaktadır. Herhangi bir yatırım aracının alım-satım önerisi ya da getiri vaadi olarak yorumlanmamalıdır. Bu görüşler mali durumunuz ile risk ve getiri tercihlerinize uygun olmayabilir. Bu nedenle, sadece burada yer alan bilgilere dayanarak yatırım kararı verilmesi beklentilerinize uygun sonuçlar doğurmayabilir. Tüm veriler, INVESTAZ Yatırım Menkul Değerler A.Ş. tarafından güvenilir olduğuna inanılan kaynaklardan alınmıştır. Burada yer alan fiyatlar, veriler ve bilgilerin tam ve doğru olduğu garanti edilemez; içerik, haber verilmeksizin değiştirilebilir. Bu kaynakların kullanılması nedeni ile ortaya çıkabilecek hatalardan veya zararlardan kurum çalışanları ile INVESTAZ Yatırım Menkul Değerler A.Ş. Sorumlu değildir.

12.01.2024

# FX Bülten

YATIRIM MENKUL DEĞERLER A.Ş.

# INVEST



Parite	Fiyat	Günlük Değişim	Haftalık Değişim	Destek 1	Destek 2	Direnç 1	Direnç 2	5 Günlük HO.
<b>MAJOR PARİTELER</b>								
EURUSD	1,0977	0,05%	0,34%	1,0968	1,0959	1,0986	1,0996	1,0959
GBPUSD	1,2774	0,11%	0,42%	1,2754	1,2735	1,2789	1,2805	1,2745
USDJPY	145,14	-0,19%	0,35%	144,83	144,53	145,46	145,78	145,00
USDCHF	0,8520	-0,04%	0,22%	0,8510	0,8500	0,8528	0,8536	0,8511
AUDUSD	0,6700	0,18%	-0,24%	0,6685	0,6670	0,6714	0,6729	0,6698
USDCAD	1,3378	-0,15%	0,10%	1,3352	1,3327	1,3403	1,3429	1,3382

Parite	Fiyat	Günlük Değişim	Haftalık Değişim	Destek 1	Destek 2	Direnç 1	Direnç 2	5 Günlük HO.
<b>MİNÖR PARİTELER</b>								
AUDCAD	0,8963	0,03%	-0,14%	0,8935	0,8908	0,8984	0,9006	0,8963
AUDCHF	0,5708	0,14%	-0,04%	0,5695	0,5682	0,5720	0,5732	0,5701
AUDJPY	97,24	-0,01%	0,02%	97,03	96,83	97,45	97,67	97,12
AUDNZD	1,0734	0,02%	-0,19%	1,0717	1,0701	1,0749	1,0765	1,0740
CADCHF	0,6369	0,11%	0,10%	0,6359	0,6350	0,6375	0,6382	0,6360
CADJPY	108,49	-0,04%	0,16%	108,15	107,80	108,87	109,24	108,36
CHFJPY	170,35	-0,14%	0,06%	170,00	169,64	170,75	171,15	170,37
EURAUD	1,6384	-0,13%	0,57%	1,6356	1,6328	1,6413	1,6443	1,6363
EURCHF	0,9352	0,00%	0,54%	0,9344	0,9337	0,9358	0,9365	0,9328
EURGBP	0,8593	-0,07%	-0,12%	0,8589	0,8585	0,8600	0,8607	0,8599
EURJPY	159,31	-0,14%	0,60%	159,02	158,73	159,60	159,90	158,92













Parite	Fiyat	Günlük Değişim	Haftalık Değişim	Destek 1	Destek 2	Direnç 1	Direnç 2	5 Günlük HO.
<b>MİNÖR PARİTELER</b>								
EURNZD	1,7586	-0,11%	0,39%	1,7547	1,7509	1,7622	1,7659	1,7574
GBPAUD	1,9066	-0,07%	0,66%	1,9029	1,8993	1,9097	1,9129	1,9029
GBPCAD	1,7088	-0,03%	0,52%	1,7041	1,6994	1,7123	1,7157	1,7054
GBPCHF	1,0882	0,06%	0,67%	1,0869	1,0855	1,0892	1,0902	1,0847
GBPJPY	185,39	-0,07%	0,69%	185,07	184,75	185,70	186,00	184,81
GBPNZD	2,0465	-0,06%	0,48%	2,0422	2,0379	2,0501	2,0537	2,0437
NZDCAD	0,8350	0,01%	0,04%	0,8338	0,8325	0,8366	0,8382	0,8345
NZDCHF	0,5318	0,12%	0,14%	0,5306	0,5294	0,5330	0,5342	0,5307
NZDJPY	90,59	-0,03%	0,21%	90,36	90,14	90,81	91,04	90,41
NZDUSD	0,6242	0,16%	-0,02%	0,6228	0,6214	0,6257	0,6272	0,6236
EURCAD	1,4684	-0,10%	0,44%	1,4675	1,4665	1,4702	1,4719	1,4665

Parite	Fiyat	Günlük Değişim	Haftalık Değişim	Destek 1	Destek 2	Direnç 1	Direnç 2	5 Günlük HO.
<b>EMTİA</b>								
OILUK	78,80	1,49%	1,59%	77,91	77,03	79,42	80,04	-
OILUS	73,63	1,61%	1,66%	72,74	71,84	74,27	74,90	-
XAUUSD	2.034	0,34%	-0,46%	2.029	2.024	2.038	2.041	2.028
XAGUSD	22,86	0,53%	-1,36%	22,76	22,66	22,94	23,02	22,90
XPTUSD	921,08	0,25%	-4,49%	914,77	908,47	925,61	930,15	928,99
XPDUUSD	993	0,06%	-3,79%	984	974	1.000	1.007	993

**Destek ve Direnç Hesaplaması:** Destek ve direnç noktaları klasik pivot hesaplama yöntemi ile hesaplanmakta olup; son işlem günü fiyat verileri üzerinden P: Pivot noktası, C: Kapanış fiyatı, H: En yüksek fiyat, L: En düşük fiyat, R1: Direnç 1, R2: Direnç 2, R3: Direnç 3, S1: Destek 1, S2: Destek 2 ve S3: Destek 3 şeklinde ifade edilirse ilgili destek ve direnç seviyelerinin hesaplanması şu şekilde olur;  $R1= 2xP-L$ ,  $R2= P+(R1-S1)$ ,  $R3= H+2x(P-L)$ ,  $S1= 2xP-H$ ,  $S2= P-(R1-S1)$  ve  $S3= L-2x(H-P)$ .

## Yasal Çekinceler

Burada yer alan bilgiler INVESTAZ Yatırım Menkul Değerler A.Ş. tarafından genel bilgilendirme amacı ile hazırlanmıştır. Yatırım bilgi, yorum ve tavsiyeleri yatırım danışmanlığı kapsamında değildir. Yatırım danışmanlığı hizmeti, SPK tarafından yetkilendirilmiş yetkili kuruluşlar tarafından kişilerin risk ve getiri tercihleri dikkate alınarak sözleşme imzalanmak suretiyle kişiye özel olarak sunulmaktadır. Burada yer alan yorum ve tavsiyeler ise genel nitelikte olup tavsiyede bulunanların kişisel görüşlerine dayanmaktadır. Herhangi bir yatırım aracının alım-satım önerisi ya da getiri vaadi olarak yorumlanmamalıdır. Bu görüşler mali durumunuz ile risk ve getiri tercihlerinize uygun olmayabilir. Bu nedenle, sadece burada yer alan bilgilere dayanarak yatırım kararı verilmesi beklentilerinize uygun sonuçlar doğurmayabilir. Tüm veriler, INVESTAZ Yatırım Menkul Değerler A.Ş tarafından güvenilir olduğuna inanılan kaynaklardan alınmıştır. Burada yer alan fiyatlar, veriler ve bilgilerin tam ve doğru olduğu garanti edilemez; içerik, haber verilmeksizin değiştirilebilir. Bu kaynakların kullanılması nedeni ile ortaya çıkabilecek hatalardan veya zararlardan kurum çalışanları ile INVESTAZ Yatırım Menkul Değerler A.Ş. Sorumlu değildir.

	Merkez Bankası	Mevcut Faiz Oranı	Sonraki Toplantı Tarihi	Son Değişim Tarihi	Son Değişim Baz Puan
	TCMB Türkiye Cumhuriyet Merkez Bankası	42,50%	25.01.2024	21.12.2023	250
	FED Federal Rezerv	5,50%	31.01.2024	26.07.2023	25
	ECB Avrupa Merkez Bankası	4,50%	25.01.2024	14.09.2023	25
	BOE İngiltere Merkez Bankası	5,25%	1.02.2024	3.08.2023	25
	SNB İsviçre Merkez Bankası	1,75%	21.03.2024	22.06.2023	25
	RBA Avustralya Merkez Bankası	4,35%	2.01.2024	7.11.2023	25
	BOC Kanada Merkez Bankası	5,00%	24.01.2024	12.07.2023	25
	BOJ Japonya Merkez Bankası	-0,10%	23.01.2024	29.01.2016	-20
	CBR Rusya Federasyonu Merkez Bankası	16,00%	16.02.2024	15.12.2023	100
	RBI Hindistan Merkez Bankası	6,50%	8.02.2024	8.02.2023	25
	PBOC Çin Merkez Bankası	3,45%	-	21.08.2023	-10
	BCB Brezilya Merkez Bankası	11,75%	31.01.2024	13.12.2023	-50

HESAP AÇMAK İÇİN TIKLAYINIZ

**InvestAZ Yatırım Menkul Değerler****Adres:** Büyükdere Caddesi, Özsezen İş Merkezi, C Blok No:126 Esentepe, Şişli**Kaynaklar :** INVESTAZ Yatırım Araştırma, Matriks ve Finnet Raporu**Hazırlayan Birim:** InvestAZ Yatırım Araştırma ve Strateji Departmanı**Web Adresi :** www.investaz.com.tr**Mail:** arastirma@investaz.com.tr**Tel:** 90 (212) 238 88 88**Yasal Çekinceler**

Burada yer alan bilgiler INVESTAZ Yatırım Menkul Değerler A.Ş. tarafından genel bilgilendirme amacı ile hazırlanmıştır. Yatırım bilgi, yorum ve tavsiyeleri yatırım danışmanlığı kapsamında değildir. Yatırım danışmanlığı hizmeti, SPK tarafından yetkilendirilmiş yetkili kuruluşlar tarafından kişilerin risk ve getiri tercihleri dikkate alınarak sözleşme imzalanmak suretiyle kişiye özel olarak sunulmaktadır. Burada yer alan yorum ve tavsiyeler ise genel nitelikte olup tavsiyede bulunanların kişisel görüşlerine dayanmaktadır. Herhangi bir yatırım aracının alım-satım önerisi ya da getiri vaadi olarak yorumlanmamalıdır. Bu görüşler mali durumunuz ile risk ve getiri tercihlerinize uygun olmayabilir. Bu nedenle, sadece burada yer alan bilgilere dayanarak yatırım kararı verilmesi beklentilerinize uygun sonuçlar doğurmayabilir. Tüm veriler, INVESTAZ Yatırım Menkul Değerler A.Ş. tarafından güvenilir olduğuna inanılan kaynaklardan alınmıştır. Burada yer alan fiyatlar, veriler ve bilgilerin tam ve doğru olduğu garanti edilemez; içerik, haber verilmeksizin değiştirilebilir. Bu kaynakların kullanılması nedeni ile ortaya çıkabilecek hatalardan veya zararlardan kurum çalışanları ile INVESTAZ Yatırım Menkul Değerler A.Ş. Sorumlu değildir.