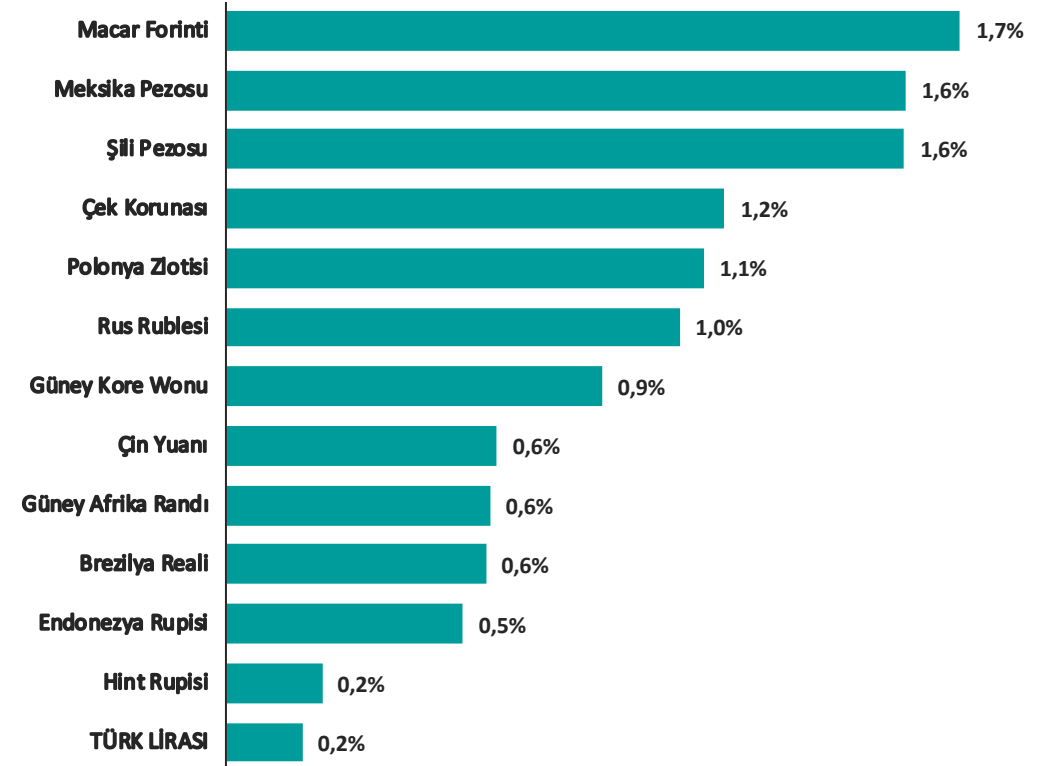


Pariteler	Son	Günlük Değişim %	Haftalık Değişim %	Aylık Değişim %
USDTRY	28,9486	0,10%	0,18%	1,71%
EURTRY	31,2296	-0,12%	-0,73%	2,46%
GBPTRY	36,4585	-0,03%	-0,75%	4,12%
EURUSD	1,0789	-0,06%	-0,84%	0,74%
GBPUSD	1,2595	0,04%	-0,86%	2,49%
USDJPY	143,82	0,06%	-1,98%	-4,76%

Emtia	Son	Günlük Değişim %	Haftalık Değişim %	Aylık Değişim %
GAUTRY	1.889	0,13%	-0,02%	4,75%
XAUUSD	2.030	0,03%	-0,30%	3,10%
XAGUSD	23,83	0,12%	-5,66%	5,32%
OILUS	75,56	1,41%	-5,59%	-7,41%
OILUK	70,79	1,33%	-5,90%	-8,45%

Sepetler	Son	Günlük Değişim %	Haftalık Değişim %	Aylık Değişim %
0,5\$+0,5€	30,0462	-0,08%	-0,58%	1,96%
DXY	103,65	0,11%	0,15%	-1,79%

Gelişmekte Olan Ülke Para Birimlerinin Dolar Karşısındaki Değişimi (son 1 hafta)



Yasal Çekinceler

Burada yer alan bilgiler INVESTAZ Yatırım Menkul Değerler A.Ş. tarafından genel bilgilendirme amacı ile hazırlanmıştır. Yatırım bilgi, yorum ve tavsiyeleri yatırım danışmanlığı kapsamında değildir. Yatırım danışmanlığı hizmeti, SPK tarafından yetkilendirilmiş yetkili kuruluşlar tarafından kişilerin risk ve getiri tercihleri dikkate alınarak sözleşme imzalanmak suretiyle kişiye özel olarak sunulmaktadır. Burada yer alan yorum ve tavsiyeler ise genel nitelikte olup tavsiyede bulunanların kişisel görüşlerine dayanmaktadır. Herhangi bir yatırım aracının alım-satım önerisi ya da getiri vaadi olarak yorumlanmamalıdır. Bu görüşler mali durumunuz ile risk ve getiri tercihlerinize uygun olmayabilir. Bu nedenle, sadece burada yer alan bilgilere dayanarak yatırım kararı verilmesi beklentilerinize uygun sonuçlar doğurmayabilir. Tüm veriler, INVESTAZ Yatırım Menkul Değerler A.Ş. tarafından güvenilir olduğuna inanılan kaynaklardan alınmıştır. Burada yer alan fiyatlar, veriler ve bilgilerin tam ve doğru olduğu garanti edilemez; içerik, haber verilmeksizin değiştirilebilir. Bu kaynakların kullanılması nedeni ile ortaya çıkabilecek hatalardan veya zararlardan kurum çalışanları ile INVESTAZ Yatırım Menkul Değerler A.Ş. Sorumlu değildir.

Ülke Para Birimlerinin Haftalık Değişimi (%)

GBP/JPY %-2,96	CAD/JPY %-2,66		USD/JPY %-1,98		CHF/JPY %-2,73	
	NZD/JPY %-2,66					
EUR/JPY %-2,91	GBP/USD %-0,86	AUD/USD %-0,85	EUR/USD %-0,84	USD/CHF %0,69	NZD/USD %-0,68	
					USD/CAD %0,59	
AUD/JPY %-2,91	GBP/NZD %-0,31	AUD/NZD %-0,26		EUR/CAD %-0,25		
		AUD/CAD %-0,26		GBP/CHF %-0,24		
GBP/CAD %-0,31	EUR/NZD %-0,24		AUD/CHF %-0,19			
	EUR/CHF %-0,18	CAD/CHF %0,07	NZD/CHF %0,07	GBP/AUD %-0,06	EUR/AUD %0,01	

Yasal Çekinceler

Burada yer alan bilgiler INVESTAZ Yatırım Menkul Değerler A.Ş. tarafından genel bilgilendirme amacı ile hazırlanmıştır. Yatırım bilgi, yorum ve tavsiyeleri yatırım danışmanlığı kapsamında değildir. Yatırım danışmanlığı hizmeti, SPK tarafından yetkilendirilmiş yetkili kuruluşlar tarafından kişilerin risk ve getiri tercihleri dikkate alınarak sözleşme imzalanmak suretiyle kişiye özel olarak sunulmaktadır. Burada yer alan yorum ve tavsiyeler ise genel nitelikte olup tavsiyede bulunanların kişisel görüşlerine dayanmaktadır. Herhangi bir yatırım aracının alım-satım önerisi ya da getiri vaadi olarak yorumlanmamalıdır. Bu görüşler mali durumunuz ile risk ve getiri tercihlerinize uygun olmayabilir. Bu nedenle, sadece burada yer alan bilgilere dayanarak yatırım kararı verilmesi beklentilerinize uygun sonuçlar doğurmayabilir. Tüm veriler, INVESTAZ Yatırım Menkul Değerler A.Ş. tarafından güvenilir olduğuna inanılan kaynaklardan alınmıştır. Burada yer alan fiyatlar, veriler ve bilgilerin tam ve doğru olduğu garanti edilemez; içerik, haber verilmeksizin değiştirilebilir. Bu kaynakların kullanılması nedeni ile ortaya çıkabilecek hatalardan veya zararlardan kurum çalışanları ile INVESTAZ Yatırım Menkul Değerler A.Ş. Sorumlu değildir.

8.12.2023

FX Bülten Major Pariteler

YATIRIM MENKUL DEĞERLER A.Ş.

INVEST

AZ

EURUSD

Direnç 3

1,0817

Direnç 2

1,0809

Direnç 1

1,0799

Destek 1

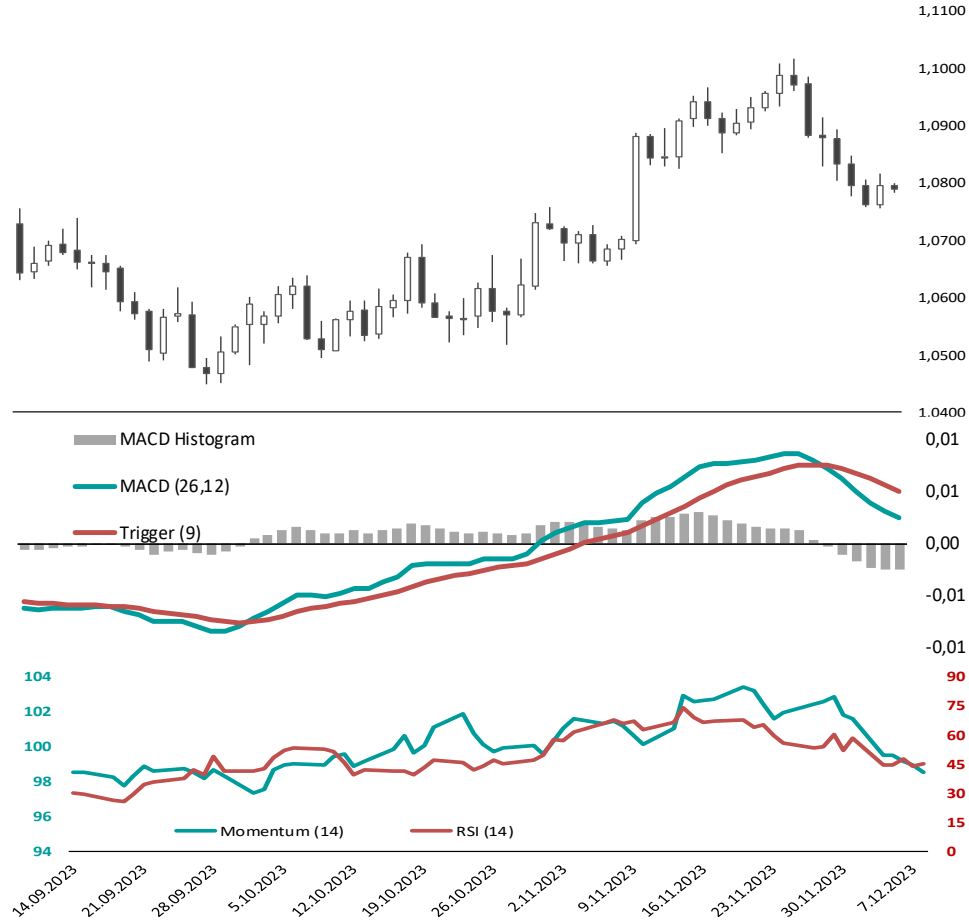
1,0780

Destek 2

1,0772

Destek 3

1,0762



GBPUSD

Direnç 3

1,2627

Direnç 2

1,2614

Direnç 1

1,2605

Destek 1

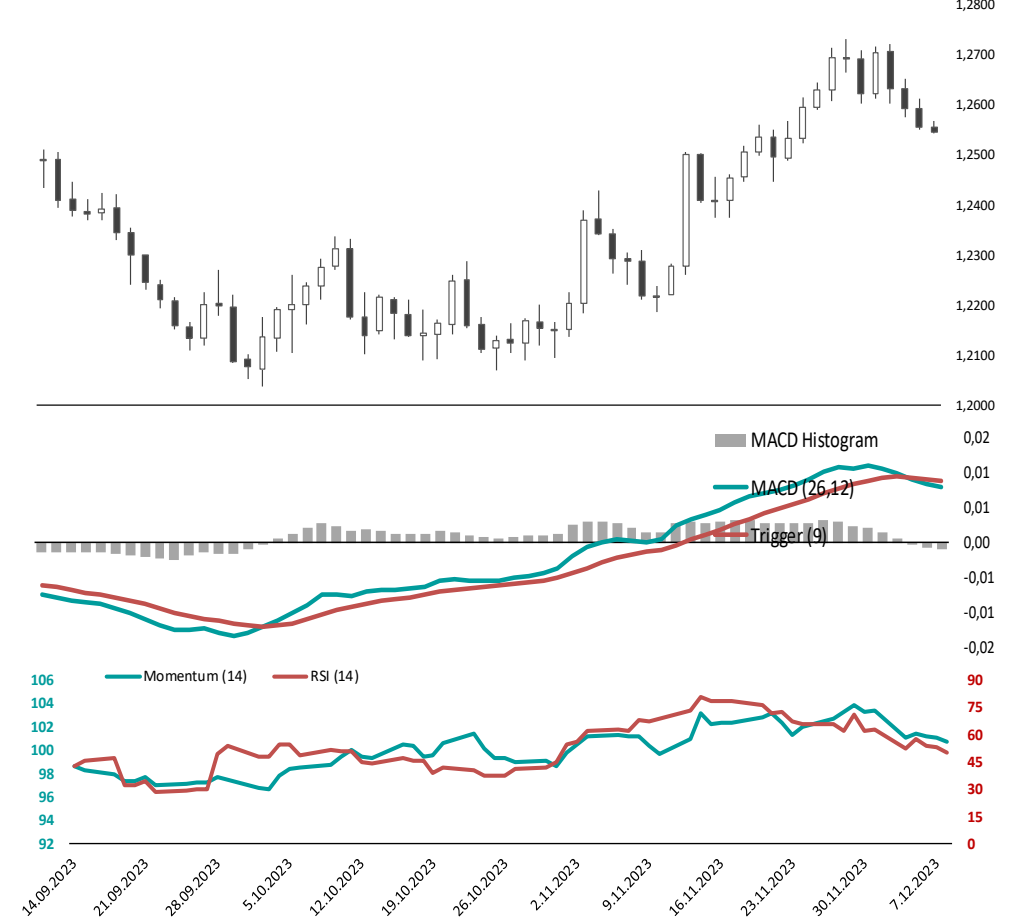
1,2583

Destek 2

1,2570

Destek 3

1,2561



Yasal Çekinceler

Burada yer alan bilgiler INVESTAZ Yatırım Menkul Değerler A.Ş. tarafından genel bilgilendirme amacı ile hazırlanmıştır. Yatırım bilgi, yorum ve tavsiyeleri yatırım danışmanlığı kapsamında değildir. Yatırım danışmanlığı hizmeti, SPK tarafından yetkilendirilmiş yetkili kuruluşlar tarafından kişilerin risk ve getiri tercihleri dikkate alınarak sözleşme imzalanmak suretiyle kişiye özel olarak sunulmaktadır. Burada yer alan yorum ve tavsiyeler ise genel nitelikte olup tavsiyede bulunanların kişisel görüşlerine dayanmaktadır. Herhangi bir yatırım aracının alım-satım önerisi ya da getiri vaadi olarak yorumlanmamalıdır. Bu görüşler mali durumunuz ile risk ve getiri tercihlerinize uygun olmayabilir. Bu nedenle, sadece burada yer alan bilgilere dayanarak yatırım kararı verilmesi beklentilerinize uygun sonuçlar doğurmayabilir. Tüm veriler, INVESTAZ Yatırım Menkul Değerler A.Ş tarafından güvenilir olduğuna inanılan kaynaklardan alınmıştır. Burada yer alan fiyatlar, veriler ve bilgilerin tam ve doğru olduğu garanti edilemez; içerik, haber verilmeksizin değiştirilebilir. Bu kaynakların kullanılması nedeni ile ortaya çıkabilecek hatalardan veya zararlardan kurum çalışanları ile INVESTAZ Yatırım Menkul Değerler A.Ş. Sorumlu değildir.

8.12.2023

FX Bülten Değerli Metaller

YATIRIM MENKUL DEĞERLER A.Ş.
INVEST

AZ

XAUUSD

Direnç 3
2.042,06

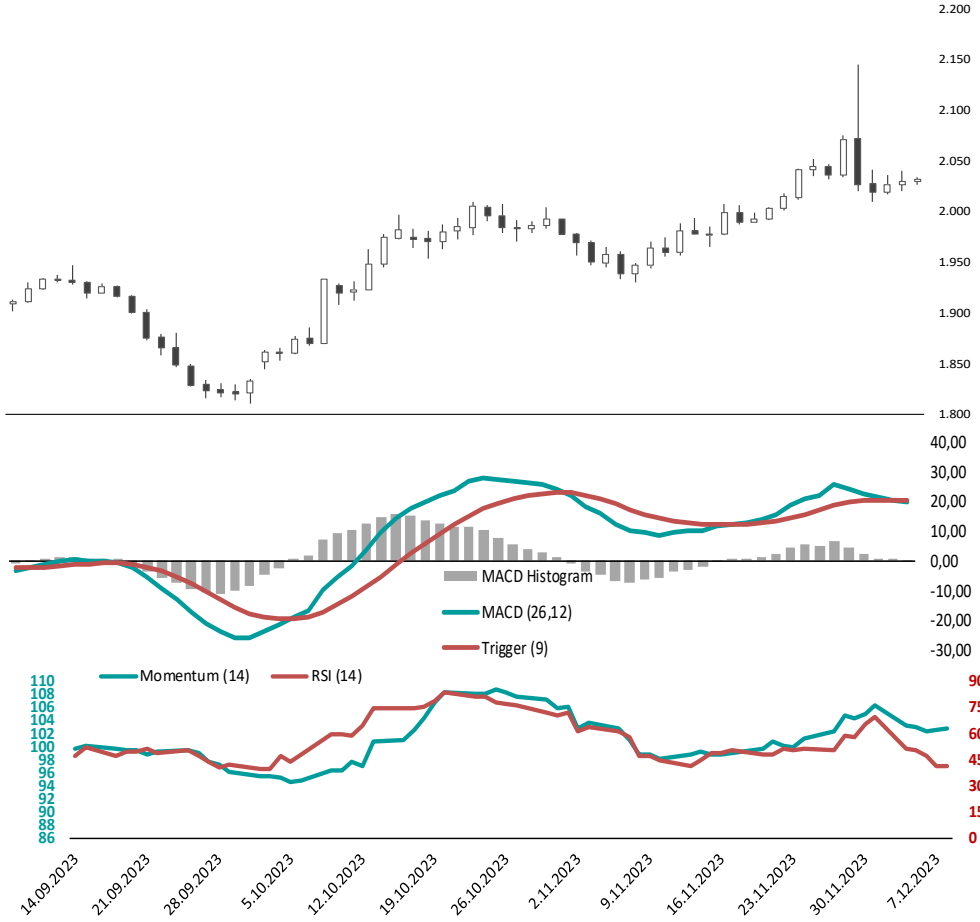
Direnç 2
2.038,07

Direnç 1
2.034,91

Destek 1
2.027,76

Destek 2
2.023,77

Destek 3
2.020,61



XAGUSD

Direnç 3
24,09

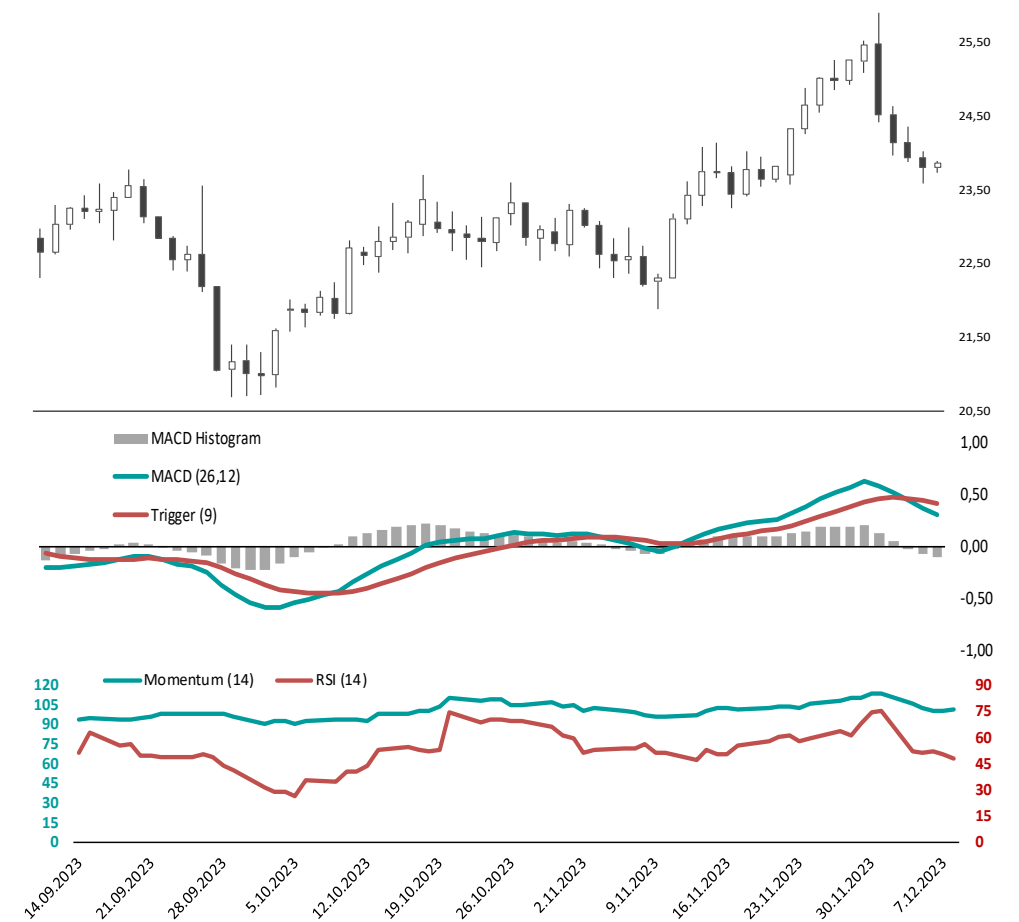
Direnç 2
23,99

Direnç 1
23,93

Destek 1
23,77

Destek 2
23,67

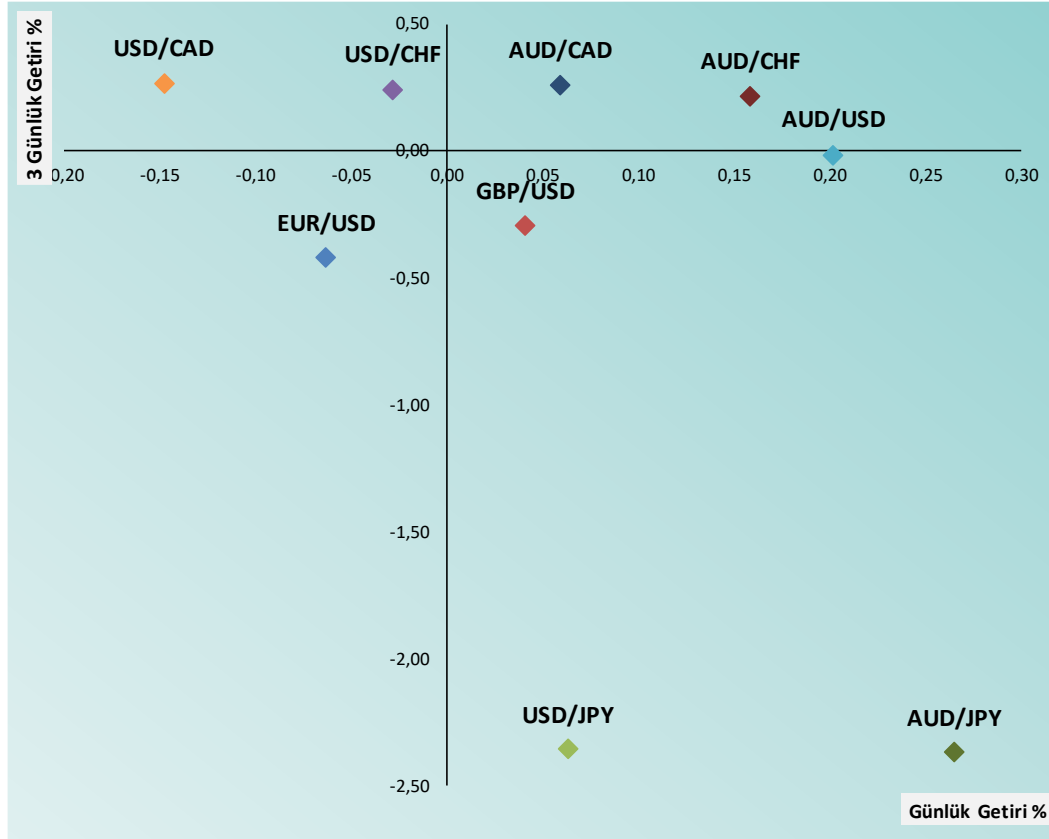
Destek 3
23,61



Yasal Çekinceler

Burada yer alan bilgiler INVESTAZ Yatırım Menkul Değerler A.Ş. tarafından genel bilgilendirme amacı ile hazırlanmıştır. Yatırım bilgi, yorum ve tavsiyeleri yatırım danışmanlığı kapsamında değildir. Yatırım danışmanlığı hizmeti, SPK tarafından yetkilendirilmiş yetkili kuruluşlar tarafından kişilerin risk ve getiri tercihleri dikkate alınarak sözleşme imzalanmak suretiyle kişiye özel olarak sunulmaktadır. Burada yer alan yorum ve tavsiyeler ise genel nitelikte olup tavsiyede bulunanların kişisel görüşlerine dayanmaktadır. Herhangi bir yatırım aracının alım-satım önerisi ya da getiri vaadi olarak yorumlanmamalıdır. Bu görüşler mali durumunuz ile risk ve getiri tercihlerinize uygun olmayabilir. Bu nedenle, sadece burada yer alan bilgilere dayanarak yatırım kararı verilmesi beklentilerinize uygun sonuçlar doğurmayabilir. Tüm veriler, INVESTAZ Yatırım Menkul Değerler A.Ş tarafından güvenilir olduğuna inanılan kaynaklardan alınmıştır. Burada yer alan fiyatlar, veriler ve bilgilerin tam ve doğru olduğu garanti edilemez; içerik, haber verilmeksizin değiştirilebilir. Bu kaynakların kullanılması nedeni ile ortaya çıkabilecek hatalardan veya zararlardan kurum çalışanları ile INVESTAZ Yatırım Menkul Değerler A.Ş. Sorumlu değildir.

FX Günlük ve Son 3 günlük Getiri Performansı



Parite	Fiyat	5 Günlük Hareketli Ortalama	21 Günlük Hareketli Ortalama	Volatilité (Aylık)
MAJÖR PARİTELER				
EURUSD	1,0789	1,0795	1,0878	2,10%
GBPUSD	1,2595	1,2593	1,2605	2,31%
USDJPY	143,82	145,88	147,49	2,90%
USDCHF	0,8753	0,8749	0,8775	2,32%
AUDUSD	0,6617	0,6588	0,6595	3,07%
USDCAD	1,3576	1,3579	1,3605	1,77%

MİNÖR PARİTELER				
EURCHF	0,9441	0,9445	0,9547	1,46%
EURGBP	0,8566	0,8572	0,8630	1,38%
EURJPY	155,13	157,47	160,47	2,69%
GBPAUD	1,9034	1,9114	1,9115	2,16%
GBPCAD	1,7100	1,7101	1,7151	1,97%
GBPCHF	1,1022	1,1017	1,1062	1,74%
GBPJPY	181,13	183,71	185,94	2,76%

KIYMETLİ METALLER				
XAUUSD	2.032	2.027	2.023	3,82%
XAGUSD	23,87	24,05	24,37	7,04%

Yasal Çekinceler

Burada yer alan bilgiler INVESTAZ Yatırım Menkul Değerler A.Ş. tarafından genel bilgilendirme amacı ile hazırlanmıştır. Yatırım bilgi, yorum ve tavsiyeleri yatırım danışmanlığı kapsamında değildir. Yatırım danışmanlığı hizmeti, SPK tarafından yetkilendirilmiş yetkili kuruluşlar tarafından kişilerin risk ve getiri tercihleri dikkate alınarak sözleşme imzalanmak suretiyle kişiye özel olarak sunulmaktadır. Burada yer alan yorum ve tavsiyeler ise genel nitelikte olup tavsiyede bulunanların kişisel görüşlerine dayanmaktadır. Herhangi bir yatırım aracının alım-satım önerisi ya da getiri vaadi olarak yorumlanmamalıdır. Bu görüşler mali durumunuz ile risk ve getiri tercihlerinize uygun olmayabilir. Bu nedenle, sadece burada yer alan bilgilere dayanarak yatırım kararı verilmesi beklentilerinize uygun sonuçlar doğurmayabilir. Tüm veriler, INVESTAZ Yatırım Menkul Değerler A.Ş. tarafından güvenilir olduğuna inanılan kaynaklardan alınmıştır. Burada yer alan fiyatlar, veriler ve bilgilerin tam ve doğru olduğu garanti edilemez; içerik, haber verilmeksizin değiştirilebilir. Bu kaynakların kullanılması nedeni ile ortaya çıkabilecek hatalardan veya zararlardan kurum çalışanları ile INVESTAZ Yatırım Menkul Değerler A.Ş. Sorumlu değildir.

Parite	Fiyat	Günlük Değişim	Haftalık Değişim	Destek 1	Destek 2	Direnç 1	Direnç 2	5 Günlük HO.
MAJOR PARİTELER								
EURUSD	1,0789	-0,06%	-0,84%	1,0780	1,0772	1,0799	1,0809	1,0795
GBPUSD	1,2595	0,04%	-0,86%	1,2583	1,2570	1,2605	1,2614	1,2593
USDJPY	143,82	0,06%	-1,98%	142,77	141,72	144,59	145,37	145,88
USDCHF	0,8753	-0,03%	0,69%	0,8744	0,8735	0,8761	0,8769	0,8749
AUDUSD	0,6617	0,20%	-0,85%	0,6599	0,6582	0,6627	0,6638	0,6588
USDCAD	1,3576	-0,15%	0,59%	1,3563	1,3549	1,3598	1,3620	1,3579

Parite	Fiyat	Günlük Değişim	Haftalık Değişim	Destek 1	Destek 2	Direnç 1	Direnç 2	5 Günlük HO.
MİNÖR PARİTELER								
AUDCAD	0,8984	0,06%	-0,26%	0,8970	0,8956	0,8993	0,9002	0,8947
AUDCHF	0,5791	0,16%	-0,19%	0,5775	0,5759	0,5801	0,5812	0,5764
AUDJPY	95,16	0,26%	-2,91%	94,47	93,79	95,55	95,94	96,11
AUDNZD	1,0730	0,28%	-0,26%	1,0691	1,0653	1,0755	1,0781	1,0706
CADCHF	0,6446	0,09%	0,07%	0,6435	0,6425	0,6454	0,6462	0,6443
CADJPY	105,93	0,20%	-2,66%	105,15	104,37	106,45	106,97	107,43
CHFJPY	164,33	0,10%	-2,73%	163,24	162,15	165,13	165,94	166,75
EURAUD	1,6304	-0,26%	0,01%	1,6272	1,6240	1,6355	1,6405	1,6385
EURCHF	0,9441	-0,11%	-0,18%	0,9435	0,9428	0,9452	0,9463	0,9445
EURGBP	0,8566	-0,10%	0,06%	0,8561	0,8556	0,8575	0,8583	0,8572
EURJPY	155,13	-0,02%	-2,91%	154,08	153,03	155,97	156,81	157,47













Parite	Fiyat	Günlük Değişim	Haftalık Değişim	Destek 1	Destek 2	Direnç 1	Direnç 2	5 Günlük HO.
MİNÖR PARİTELER								
EURNZD	1,7495	0,02%	-0,24%	1,7445	1,7396	1,7550	1,7606	1,7541
GBPAUD	1,9034	-0,16%	-0,06%	1,9003	1,8972	1,9083	1,9131	1,9114
GBPCAD	1,7100	-0,10%	-0,31%	1,7081	1,7063	1,7126	1,7152	1,7101
GBPCHF	1,1022	-0,01%	-0,24%	1,1014	1,1005	1,1031	1,1039	1,1017
GBPJPY	181,13	0,10%	-2,96%	179,89	178,65	182,03	182,94	183,71
GBPNZD	2,0424	0,12%	-0,31%	2,0335	2,0247	2,0507	2,0591	2,0463
NZDCAD	0,8373	-0,22%	0,00%	0,8355	0,8338	0,8394	0,8415	0,8357
NZDCHF	0,5397	-0,12%	0,07%	0,5375	0,5354	0,5419	0,5442	0,5384
NZDJPY	88,69	0,00%	-2,66%	88,04	87,38	89,28	89,86	89,76
NZDUSD	0,6167	-0,08%	-0,68%	0,6157	0,6148	0,6175	0,6184	0,6154
EURCAD	1,4647	-0,21%	-0,25%	1,4628	1,4608	1,4676	1,4706	1,4659

Parite	Fiyat	Günlük Değişim	Haftalık Değişim	Destek 1	Destek 2	Direnç 1	Direnç 2	5 Günlük HO.
EMTİA								
OILUS	75,56	1,41%	-5,59%	74,71	73,85	76,01	76,45	-
OILUK	70,79	1,33%	-5,90%	70,05	69,32	71,18	71,56	-
XAUUSD	2.032	0,11%	-1,89%	2.028	2.024	2.035	2.038	2.027
XAGUSD	23,87	0,27%	-6,28%	23,77	23,67	23,93	23,99	24,05
XPTUSD	918,54	0,72%	-1,68%	911,52	904,50	922,10	925,66	909,53
XPDUUSD	981	0,83%	-2,33%	973	965	986	991	965

Destek ve Direnç Hesaplaması: Destek ve direnç noktaları klasik pivot hesaplama yöntemi ile hesaplanmakta olup; son işlem günü fiyat verileri üzerinden P: Pivot noktası, C: Kapanış fiyatı, H: En yüksek fiyat, L: En düşük fiyat, R1: Direnç 1, R2: Direnç 2, R3: Direnç 3, S1: Destek 1, S2: Destek 2 ve S3: Destek 3 şeklinde ifade edilirse ilgili destek ve direnç seviyelerinin hesaplanması şu şekilde olur; $R1= 2xP-L$, $R2= P+(R1-S1)$, $R3= H+2x(P-L)$, $S1= 2xP-H$, $S2= P-(R1-S1)$ ve $S3= L-2x(H-P)$.

Yasal Çekinceler

Burada yer alan bilgiler INVESTAZ Yatırım Menkul Değerler A.Ş. tarafından genel bilgilendirme amacı ile hazırlanmıştır. Yatırım bilgi, yorum ve tavsiyeleri yatırım danışmanlığı kapsamında değildir. Yatırım danışmanlığı hizmeti, SPK tarafından yetkilendirilmiş yetkili kuruluşlar tarafından kişilerin risk ve getiri tercihleri dikkate alınarak sözleşme imzalanmak suretiyle kişiye özel olarak sunulmaktadır. Burada yer alan yorum ve tavsiyeler ise genel nitelikte olup tavsiyede bulunanların kişisel görüşlerine dayanmaktadır. Herhangi bir yatırım aracının alım-satım önerisi ya da getiri vaadi olarak yorumlanmamalıdır. Bu görüşler mali durumunuz ile risk ve getiri tercihlerinize uygun olmayabilir. Bu nedenle, sadece burada yer alan bilgilere dayanarak yatırım kararı verilmesi beklentilerinize uygun sonuçlar doğurmayabilir. Tüm veriler, INVESTAZ Yatırım Menkul Değerler A.Ş tarafından güvenilir olduğuna inanılan kaynaklardan alınmıştır. Burada yer alan fiyatlar, veriler ve bilgilerin tam ve doğru olduğu garanti edilemez; içerik, haber verilmeksizin değiştirilebilir. Bu kaynakların kullanılması nedeni ile ortaya çıkabilecek hatalardan veya zararlardan kurum çalışanları ile INVESTAZ Yatırım Menkul Değerler A.Ş. Sorumlu değildir.

	Merkez Bankası	Mevcut Faiz Oranı	Sonraki Toplantı Tarihi	Son Değişim Tarihi	Son Değişim Baz Puan
	TCMB Türkiye Cumhuriyet Merkez Bankası	40,00%	21.12.2023	23.11.2023	500
	FED Federal Rezerv	5,50%	13.12.2023	26.07.2023	25
	ECB Avrupa Merkez Bankası	4,50%	14.12.2023	14.09.2023	25
	BOE İngiltere Merkez Bankası	5,25%	14.12.2023	3.08.2023	25
	SNB İsviçre Merkez Bankası	1,75%	14.12.2023	22.06.2023	25
	RBA Avustralya Merkez Bankası	4,35%	2.01.2024	7.11.2023	25
	BOC Kanada Merkez Bankası	5,00%	24.01.2024	12.07.2023	25
	BOJ Japonya Merkez Bankası	-0,10%	19.12.2023	29.01.2016	-20
	CBR Rusya Federasyonu Merkez Bankası	15,00%	15.12.2023	27.10.2023	200
	RBI Hindistan Merkez Bankası	6,50%	8.12.2023	8.02.2023	25
	PBOC Çin Merkez Bankası	3,45%	-	21.08.2023	-10
	BCB Brezilya Merkez Bankası,	12,25%	13.12.2023	1.11.2023	-50

HESAP AÇMAK İÇİN TIKLAYINIZ

InvestAZ Yatırım Menkul Değerler**Adres:** Büyükdere Caddesi, Özsezen İş Merkezi, C Blok No:126 Esentepe, Şişli**Kaynaklar :** INVESTAZ Yatırım Araştırma, Matriks ve Finnet Raporu**Hazırlayan Birim:** InvestAZ Yatırım Araştırma ve Strateji Departmanı**Web Adresi :** www.investaz.com.tr**Mail:** arastirma@investaz.com.tr**Tel:** 90 (212) 238 88 88**Yasal Çekinceler**

Burada yer alan bilgiler INVESTAZ Yatırım Menkul Değerler A.Ş. tarafından genel bilgilendirme amacı ile hazırlanmıştır. Yatırım bilgi, yorum ve tavsiyeleri yatırım danışmanlığı kapsamında değildir. Yatırım danışmanlığı hizmeti, SPK tarafından yetkilendirilmiş yetkili kuruluşlar tarafından kişilerin risk ve getiri tercihleri dikkate alınarak sözleşme imzalanmak suretiyle kişiye özel olarak sunulmaktadır. Burada yer alan yorum ve tavsiyeler ise genel nitelikte olup tavsiyede bulunanların kişisel görüşlerine dayanmaktadır. Herhangi bir yatırım aracının alım-satım önerisi ya da getiri vaadi olarak yorumlanmamalıdır. Bu görüşler mali durumunuz ile risk ve getiri tercihlerinize uygun olmayabilir. Bu nedenle, sadece burada yer alan bilgilere dayanarak yatırım kararı verilmesi beklentilerinize uygun sonuçlar doğurmayabilir. Tüm veriler, INVESTAZ Yatırım Menkul Değerler A.Ş. tarafından güvenilir olduğuna inanılan kaynaklardan alınmıştır. Burada yer alan fiyatlar, veriler ve bilgilerin tam ve doğru olduğu garanti edilemez; içerik, haber verilmeksizin değiştirilebilir. Bu kaynakların kullanılması nedeni ile ortaya çıkabilecek hatalardan veya zararlardan kurum çalışanları ile INVESTAZ Yatırım Menkul Değerler A.Ş. Sorumlu değildir.