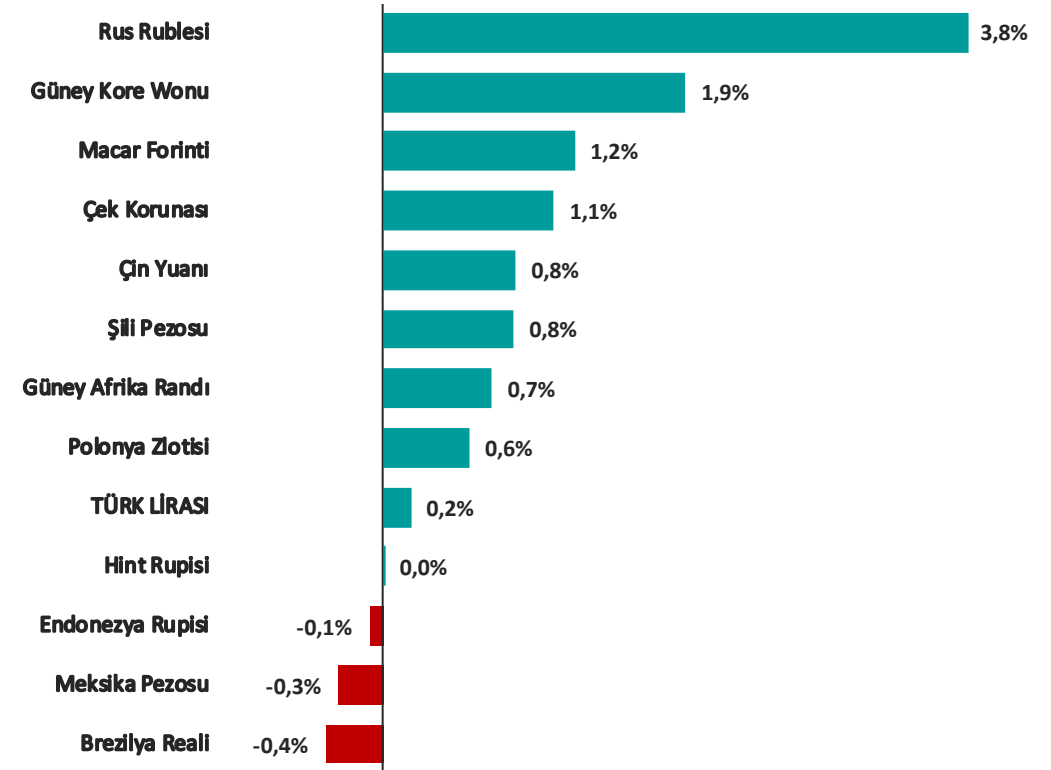


Pariteler	Son	Günlük Değişim %	Haftalık Değişim %	Aylık Değişim %
USDTRY	28,9212	0,03%	0,18%	1,50%
EURTRY	31,1156	-0,06%	-1,18%	2,03%
GBPTRY	36,2874	-0,10%	-0,63%	3,52%
EURUSD	1,0759	-0,03%	-1,15%	0,60%
GBPUSD	1,2547	-0,07%	-0,61%	2,06%
USDJPY	146,77	-0,41%	-0,99%	-2,44%

Emtia	Son	Günlük Değişim %	Haftalık Değişim %	Aylık Değişim %
GAUTRY	1.885	0,05%	-0,88%	4,19%
XAUUSD	2.027	0,01%	-0,87%	2,49%
XAGUSD	23,81	-0,54%	-4,75%	3,41%
OILUS	74,67	0,46%	-9,67%	-12,23%
OILUK	69,83	0,52%	-10,23%	-13,46%

Sepetler	Son	Günlük Değişim %	Haftalık Değişim %	Aylık Değişim %
0,5\$+0,5€	30,0711	-0,15%	-0,87%	1,94%
DXY	104,19	0,03%	1,38%	-0,98%

Gelişmekte Olan Ülke Para Birimlerinin Dolar Karşısındaki Değişimi (son 1 hafta)



Yasal Çekinceler

Burada yer alan bilgiler INVESTAZ Yatırım Menkul Değerler A.Ş. tarafından genel bilgilendirme amacı ile hazırlanmıştır. Yatırım bilgi, yorum ve tavsiyeleri yatırım danışmanlığı kapsamında değildir. Yatırım danışmanlığı hizmeti, SPK tarafından yetkilendirilmiş yetkili kuruluşlar tarafından kişilerin risk ve getiri tercihleri dikkate alınarak sözleşme imzalanmak suretiyle kişiye özel olarak sunulmaktadır. Burada yer alan yorum ve tavsiyeler ise genel nitelikte olup tavsiyede bulunanların kişisel görüşlerine dayanmaktadır. Herhangi bir yatırım aracının alım-satım önerisi ya da getiri vaadi olarak yorumlanmamalıdır. Bu görüşler mali durumunuz ile risk ve getiri tercihlerinize uygun olmayabilir. Bu nedenle, sadece burada yer alan bilgilere dayanarak yatırım kararı verilmesi beklentilerinize uygun sonuçlar doğurmayabilir. Tüm veriler, INVESTAZ Yatırım Menkul Değerler A.Ş. tarafından güvenilir olduğuna inanılan kaynaklardan alınmıştır. Burada yer alan fiyatlar, veriler ve bilgilerin tam ve doğru olduğu garanti edilemez; içerik, haber verilmeksizin değiştirilebilir. Bu kaynakların kullanılması nedeni ile ortaya çıkabilecek hatalardan veya zararlardan kurum çalışanları ile INVESTAZ Yatırım Menkul Değerler A.Ş. Sorumlu değildir.

Ülke Para Birimlerinin Haftalık Değişimi (%)

EUR/JPY %-2,13	CAD/JPY %-1,26		AUD/USD %-1,11		NZD/JPY %-1,55	
	EUR/USD %-1,15					
AUD/JPY %-2,09	EUR/CHF %-1,10	AUD/CHF %-1,07	CHF/JPY %-1,02	USD/JPY %-0,99	EUR/CAD %-0,88	
					AUD/CAD %-0,85	
GBP/JPY %-1,60	EUR/NZD %-0,59	GBP/CAD %-0,33	NZD/CAD %-0,30	GBP/USD %-0,61	GBP/CHF %-0,57	EUR/GBP %-0,55
					NZD/USD %-0,57	AUD/NZD %-0,55
					NZD/CHF %-0,52	
					GBP/AUD %0,51	
					USD/CAD %0,27	EUR/AUD %-0,04
					CAD/CHF %-0,23	USD/CHF %0,04

Yasal Çekinceler

Burada yer alan bilgiler INVESTAZ Yatırım Menkul Değerler A.Ş. tarafından genel bilgilendirme amacı ile hazırlanmıştır. Yatırım bilgi, yorum ve tavsiyeleri yatırım danışmanlığı kapsamında değildir. Yatırım danışmanlığı hizmeti, SPK tarafından yetkilendirilmiş yetkili kuruluşlar tarafından kişilerin risk ve getiri tercihleri dikkate alınarak sözleşme imzalanmak suretiyle kişiye özel olarak sunulmaktadır. Burada yer alan yorum ve tavsiyeler ise genel nitelikte olup tavsiyede bulunanların kişisel görüşlerine dayanmaktadır. Herhangi bir yatırım aracının alım-satım önerisi ya da getiri vaadi olarak yorumlanmamalıdır. Bu görüşler mali durumunuz ile risk ve getiri tercihlerinize uygun olmayabilir. Bu nedenle, sadece burada yer alan bilgilere dayanarak yatırım kararı verilmesi beklentilerinize uygun sonuçlar doğurmayabilir. Tüm veriler, INVESTAZ Yatırım Menkul Değerler A.Ş. tarafından güvenilir olduğuna inanılan kaynaklardan alınmıştır. Burada yer alan fiyatlar, veriler ve bilgilerin tam ve doğru olduğu garanti edilemez; içerik, haber verilmeksizin değiştirilebilir. Bu kaynakların kullanılması nedeni ile ortaya çıkabilecek hatalardan veya zararlardan kurum çalışanları ile INVESTAZ Yatırım Menkul Değerler A.Ş. Sorumlu değildir.

7.12.2023

FX Bülten Major Pariteler

YATIRIM MENKUL DEĞERLER A.Ş.

INVEST

AZ

EURUSD

Direnç 3

1,0795

Direnç 2

1,0787

Direnç 1

1,0773

Destek 1

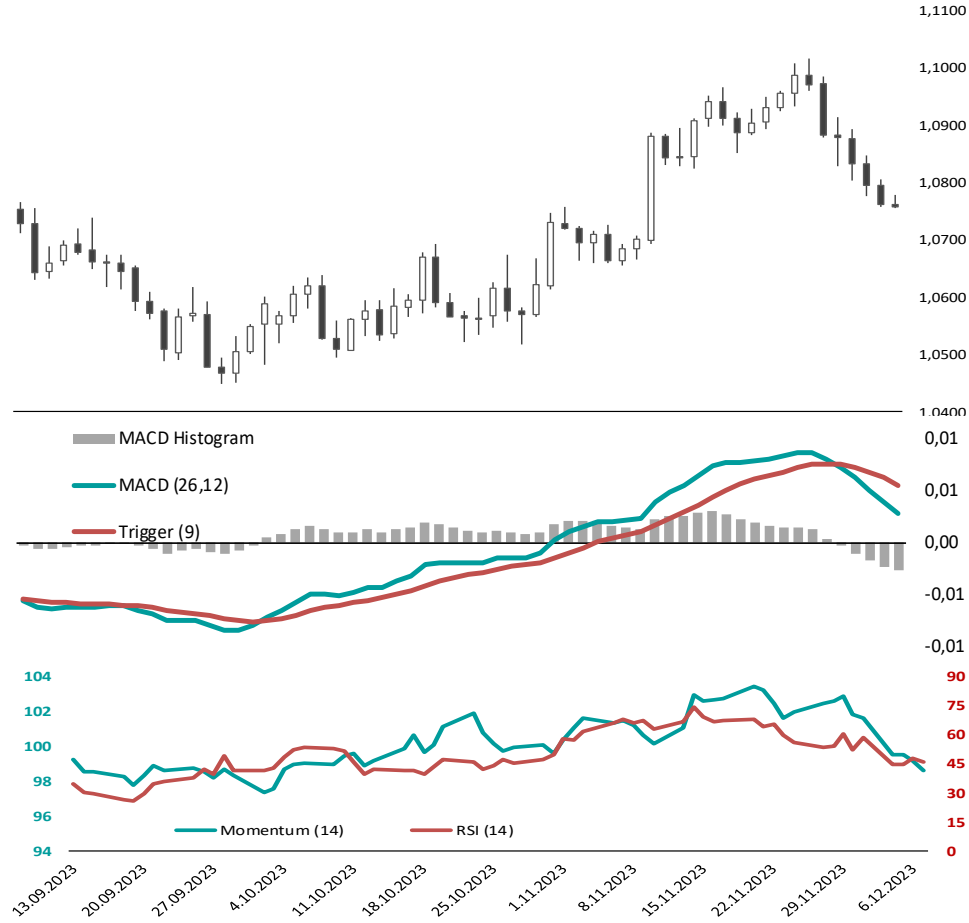
1,0751

Destek 2

1,0743

Destek 3

1,0729



GBPUSD

Direnç 3

1,2585

Direnç 2

1,2576

Direnç 1

1,2562

Destek 1

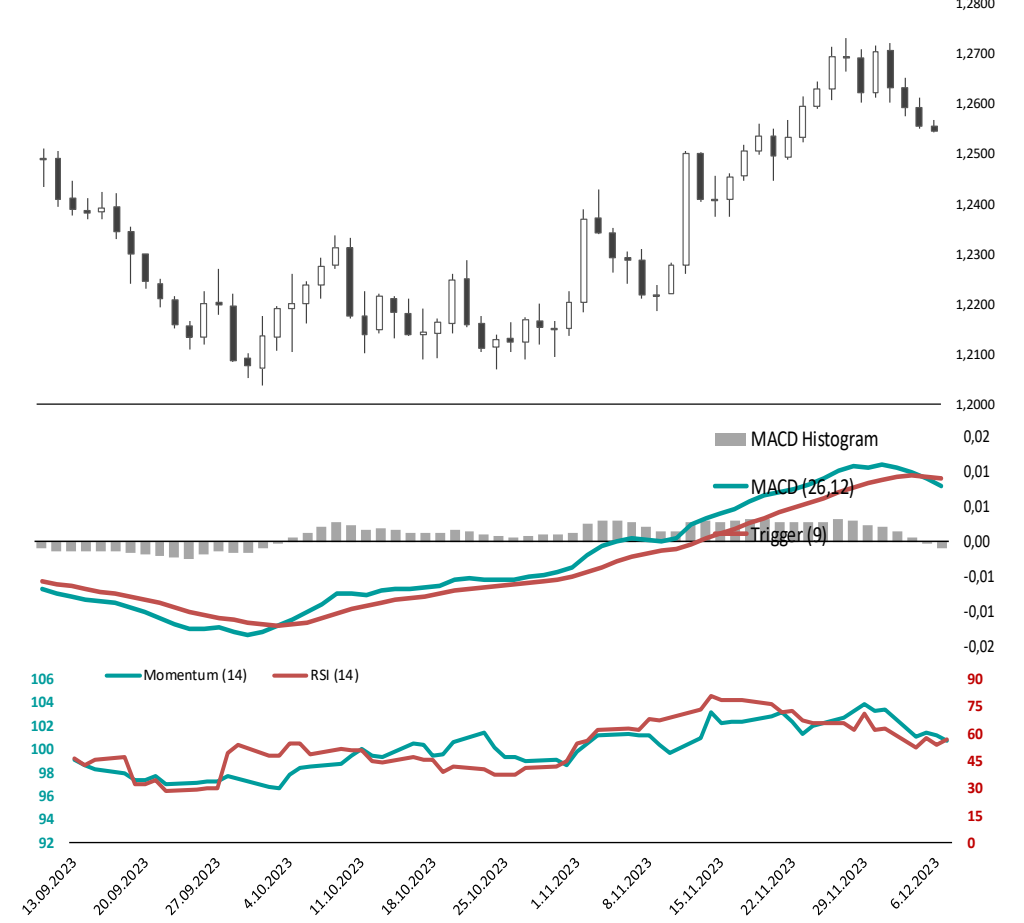
1,2538

Destek 2

1,2529

Destek 3

1,2515



Yasal Çekinceler

Burada yer alan bilgiler INVESTAZ Yatırım Menkul Değerler A.Ş. tarafından genel bilgilendirme amacı ile hazırlanmıştır. Yatırım bilgi, yorum ve tavsiyeleri yatırım danışmanlığı kapsamında değildir. Yatırım danışmanlığı hizmeti, SPK tarafından yetkilendirilmiş yetkili kuruluşlar tarafından kişilerin risk ve getiri tercihleri dikkate alınarak sözleşme imzalanmak suretiyle kişiye özel olarak sunulmaktadır. Burada yer alan yorum ve tavsiyeler ise genel nitelikte olup tavsiyede bulunanların kişisel görüşlerine dayanmaktadır. Herhangi bir yatırım aracının alım-satım önerisi ya da getiri vaadi olarak yorumlanmamalıdır. Bu görüşler mali durumunuz ile risk ve getiri tercihlerinize uygun olmayabilir. Bu nedenle, sadece burada yer alan bilgilere dayanarak yatırım kararı verilmesi beklentilerinize uygun sonuçlar doğurmayabilir. Tüm veriler, INVESTAZ Yatırım Menkul Değerler A.Ş tarafından güvenilir olduğuna inanılan kaynaklardan alınmıştır. Burada yer alan fiyatlar, veriler ve bilgilerin tam ve doğru olduğu garanti edilemez; içerik, haber verilmeksizin değiştirilebilir. Bu kaynakların kullanılması nedeni ile ortaya çıkabilecek hatalardan veya zararlardan kurum çalışanları ile INVESTAZ Yatırım Menkul Değerler A.Ş. Sorumlu değildir.

7.12.2023

FX Bülten Değerli Metaller

YATIRIM MENKUL DEĞERLER A.Ş.
INVEST

AZ

XAUUSD

Direnç 3
2.034,86

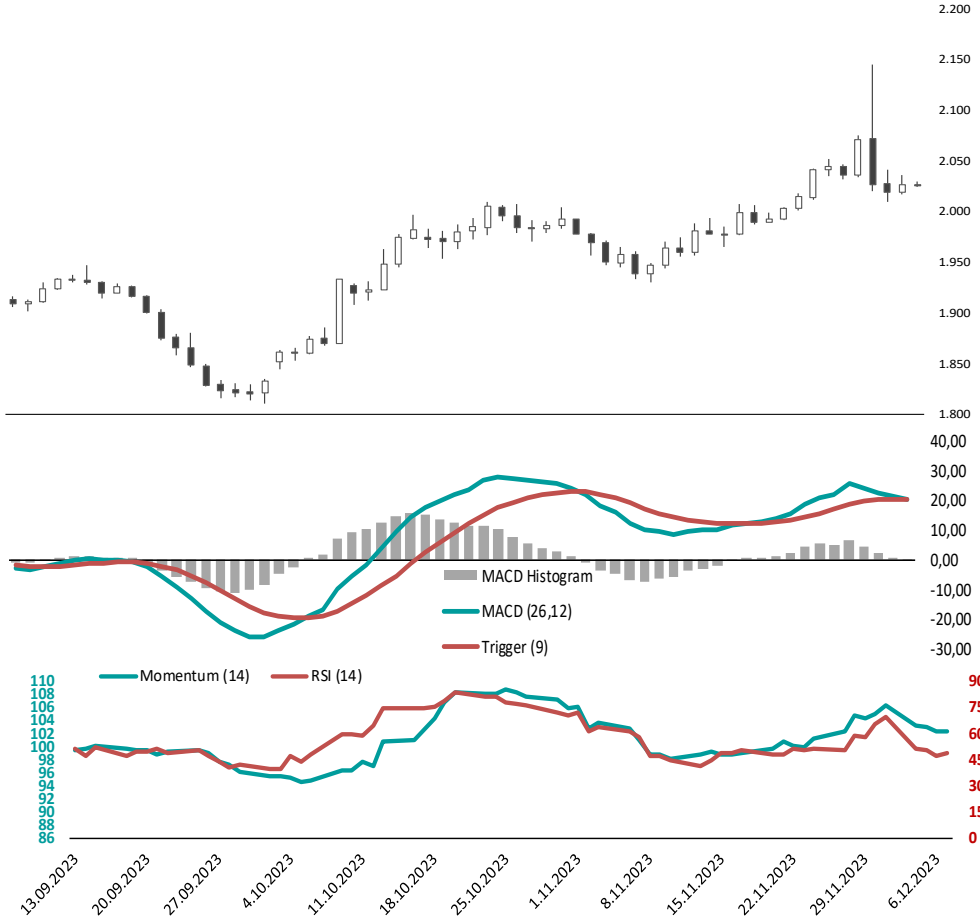
Direnç 2
2.032,47

Direnç 1
2.029,33

Destek 1
2.023,80

Destek 2
2.021,41

Destek 3
2.018,27



XAGUSD

Direnç 3
24,08

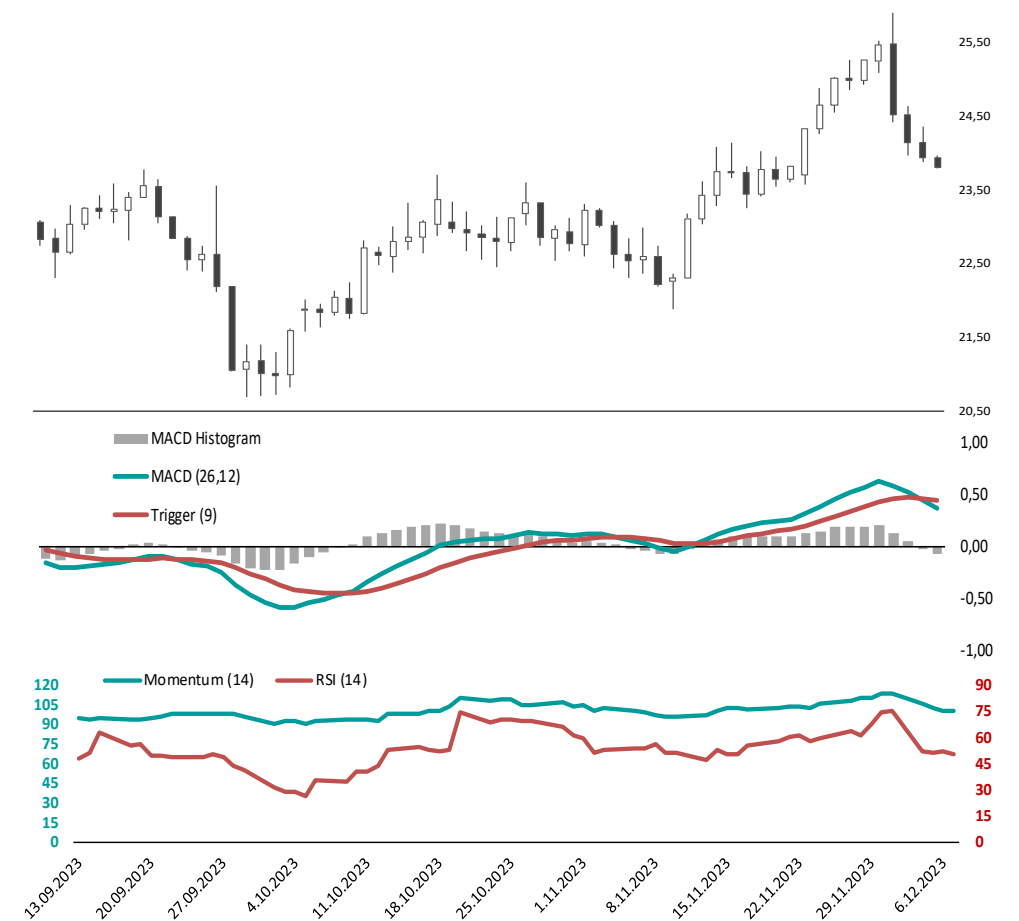
Direnç 2
24,02

Direnç 1
23,91

Destek 1
23,74

Destek 2
23,68

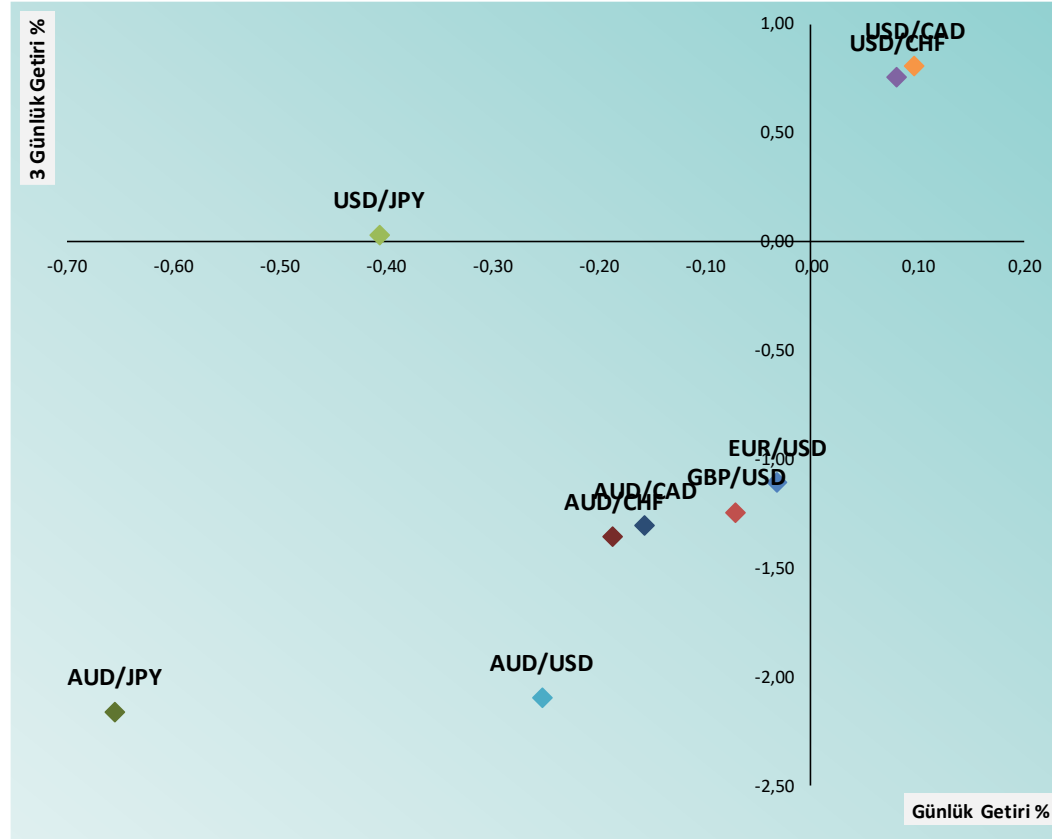
Destek 3
23,57



Yasal Çekinceler

Burada yer alan bilgiler INVESTAZ Yatırım Menkul Değerler A.Ş. tarafından genel bilgilendirme amacı ile hazırlanmıştır. Yatırım bilgi, yorum ve tavsiyeleri yatırım danışmanlığı kapsamında değildir. Yatırım danışmanlığı hizmeti, SPK tarafından yetkilendirilmiş yetkili kuruluşlar tarafından kişilerin risk ve getiri tercihleri dikkate alınarak sözleşme imzalanmak suretiyle kişiye özel olarak sunulmaktadır. Burada yer alan yorum ve tavsiyeler ise genel nitelikte olup tavsiyede bulunanların kişisel görüşlerine dayanmaktadır. Herhangi bir yatırım aracının alım-satım önerisi ya da getiri vaadi olarak yorumlanmamalıdır. Bu görüşler mali durumunuz ile risk ve getiri tercihlerinize uygun olmayabilir. Bu nedenle, sadece burada yer alan bilgilere dayanarak yatırım kararı verilmesi beklentilerinize uygun sonuçlar doğurmayabilir. Tüm veriler, INVESTAZ Yatırım Menkul Değerler A.Ş tarafından güvenilir olduğuna inanılan kaynaklardan alınmıştır. Burada yer alan fiyatlar, veriler ve bilgilerin tam ve doğru olduğu garanti edilemez; içerik, haber verilmeksizin değiştirilebilir. Bu kaynakların kullanılması nedeni ile ortaya çıkabilecek hatalardan veya zararlardan kurum çalışanları ile INVESTAZ Yatırım Menkul Değerler A.Ş. Sorumlu değildir.

FX Günlük ve Son 3 günlük Getiri Performansı



Parite	Fiyat	5 Günlük Hareketli Ortalama	21 Günlük Hareketli Ortalama	Volatilité (Aylık)
MAJÖR PARİTELER				
EURUSD	1,0759	1,0806	1,0886	2,10%
GBPUSD	1,2547	1,2607	1,2596	2,32%
USDJPY	146,77	147,07	148,03	2,81%
USDCHF	0,8759	0,8738	0,8782	2,32%
AUDUSD	0,6534	0,6586	0,6586	3,07%
USDCAD	1,3605	1,3565	1,3616	1,77%

MİNÖR PARİTELER				
EURCHF	0,9426	0,9443	0,9562	1,45%
EURGBP	0,8575	0,8571	0,8643	1,40%
EURJPY	157,91	158,96	161,18	2,62%
GBPAUD	1,9203	1,9144	1,9127	2,19%
GBPCAD	1,7070	1,7102	1,7152	1,98%
GBPCHF	1,0990	1,1016	1,1063	1,75%
GBPJPY	184,16	185,46	186,49	2,69%

KIYMETLİ METALLER				
XAUUSD	2.026	2.034	2.019	3,82%
XAGUSD	23,80	24,37	24,34	7,04%

Yasal Çekinceler

Burada yer alan bilgiler INVESTAZ Yatırım Menkul Değerler A.Ş. tarafından genel bilgilendirme amacı ile hazırlanmıştır. Yatırım bilgi, yorum ve tavsiyeleri yatırım danışmanlığı kapsamında değildir. Yatırım danışmanlığı hizmeti, SPK tarafından yetkilendirilmiş yetkili kuruluşlar tarafından kişilerin risk ve getiri tercihleri dikkate alınarak sözleşme imzalanmak suretiyle kişiye özel olarak sunulmaktadır. Burada yer alan yorum ve tavsiyeler ise genel nitelikte olup tavsiyede bulunanların kişisel görüşlerine dayanmaktadır. Herhangi bir yatırım aracının alım-satım önerisi ya da getiri vaadi olarak yorumlanmamalıdır. Bu görüşler mali durumunuz ile risk ve getiri tercihlerinize uygun olmayabilir. Bu nedenle, sadece burada yer alan bilgilere dayanarak yatırım kararı verilmesi beklentilerinize uygun sonuçlar doğurmayabilir. Tüm veriler, INVESTAZ Yatırım Menkul Değerler A.Ş. tarafından güvenilir olduğuna inanılan kaynaklardan alınmıştır. Burada yer alan fiyatlar, veriler ve bilgilerin tam ve doğru olduğu garanti edilemez; içerik, haber verilmeksizin değiştirilebilir. Bu kaynakların kullanılması nedeni ile ortaya çıkabilecek hatalardan veya zararlardan kurum çalışanları ile INVESTAZ Yatırım Menkul Değerler A.Ş. Sorumlu değildir.

7.12.2023

FX Bülten

YATIRIM MENKUL DEĞERLER A.Ş.

INVEST



Parite	Fiyat	Günlük Değişim	Haftalık Değişim	Destek 1	Destek 2	Direnç 1	Direnç 2	5 Günlük HO.
MAJOR PARİTELER								
EURUSD	1,0759	-0,03%	-1,15%	1,0751	1,0743	1,0773	1,0787	1,0806
GBPUSD	1,2547	-0,07%	-0,61%	1,2538	1,2529	1,2562	1,2576	1,2607
USDJPY	146,77	-0,41%	-0,99%	146,48	146,19	147,22	147,67	147,07
USDCHF	0,8759	0,08%	0,04%	0,8747	0,8735	0,8766	0,8773	0,8738
AUDUSD	0,6534	-0,25%	-1,11%	0,6520	0,6505	0,6554	0,6573	0,6586
USDCAD	1,3605	0,10%	0,27%	1,3567	1,3529	1,3627	1,3649	1,3565

Parite	Fiyat	Günlük Değişim	Haftalık Değişim	Destek 1	Destek 2	Direnç 1	Direnç 2	5 Günlük HO.
MİNÖR PARİTELER								
AUDCAD	0,8889	-0,16%	-0,85%	0,8873	0,8858	0,8910	0,8930	0,8933
AUDCHF	0,5723	-0,19%	-1,07%	0,5711	0,5698	0,5736	0,5750	0,5754
AUDJPY	95,90	-0,65%	-2,09%	95,57	95,23	96,43	96,95	96,88
AUDNZD	1,0672	0,00%	-0,55%	1,0660	1,0649	1,0683	1,0694	1,0705
CADCHF	0,6438	-0,03%	-0,23%	0,6433	0,6428	0,6442	0,6446	0,6442
CADJPY	107,88	-0,50%	-1,26%	107,64	107,40	108,29	108,69	108,44
CHFJPY	167,56	-0,47%	-1,02%	167,17	166,77	168,27	168,97	168,35
EURAUD	1,6467	0,22%	-0,04%	1,6428	1,6390	1,6497	1,6527	1,6409
EURCHF	0,9426	0,03%	-1,10%	0,9417	0,9409	0,9431	0,9437	0,9443
EURGBP	0,8575	0,03%	-0,55%	0,8571	0,8568	0,8577	0,8579	0,8571
EURJPY	157,91	-0,44%	-2,13%	157,59	157,28	158,44	158,98	158,96













Parite	Fiyat	Günlük Değişim	Haftalık Değişim	Destek 1	Destek 2	Direnç 1	Direnç 2	5 Günlük HO.
MİNÖR PARİTELER								
EURNZD	1,7572	0,22%	-0,59%	1,7504	1,7436	1,7621	1,7670	1,7566
GBPAUD	1,9203	0,19%	0,51%	1,9159	1,9116	1,9238	1,9273	1,9144
GBPCAD	1,7070	0,03%	-0,33%	1,7055	1,7039	1,7093	1,7116	1,7102
GBPCHF	1,0990	0,00%	-0,57%	1,0983	1,0977	1,0994	1,0999	1,1016
GBPJPY	184,16	-0,47%	-1,60%	183,78	183,39	184,82	185,47	185,46
GBPNZD	2,0493	0,20%	-0,02%	2,0375	2,0256	2,0569	2,0645	2,0495
NZDCAD	0,8330	-0,17%	-0,30%	0,8297	0,8264	0,8381	0,8432	0,8345
NZDCHF	0,5363	-0,20%	-0,52%	0,5341	0,5320	0,5394	0,5424	0,5375
NZDJPY	89,86	-0,63%	-1,55%	89,40	88,95	90,64	91,43	90,48
NZDUSD	0,6123	-0,26%	-0,57%	0,6109	0,6095	0,6141	0,6160	0,6153
EURCAD	1,4637	0,06%	-0,88%	1,4622	1,4607	1,4657	1,4676	1,4658

Parite	Fiyat	Günlük Değişim	Haftalık Değişim	Destek 1	Destek 2	Direnç 1	Direnç 2	5 Günlük HO.
EMTİA								
OILUS	74,67	0,46%	-9,67%	74,31	73,94	74,92	75,17	-
OILUK	69,83	0,52%	-10,23%	69,46	69,09	70,10	70,37	-
XAUUSD	2.026	-0,02%	-0,50%	2.024	2.021	2.029	2.032	2.034
XAGUSD	23,80	-0,57%	-5,78%	23,74	23,68	23,91	24,02	24,37
XPTUSD	892,14	-0,16%	-4,35%	889,74	887,35	896,28	900,43	908,69
XPDUUSD	945	-0,61%	-7,10%	941	938	951	956	964

Destek ve Direnç Hesaplaması: Destek ve direnç noktaları klasik pivot hesaplama yöntemi ile hesaplanmakta olup; son işlem günü fiyat verileri üzerinden P: Pivot noktası, C: Kapanış fiyatı, H: En yüksek fiyat, L: En düşük fiyat, R1: Direnç 1, R2: Direnç 2, R3: Direnç 3, S1: Destek 1, S2: Destek 2 ve S3: Destek 3 şeklinde ifade edilirse ilgili destek ve direnç seviyelerinin hesaplanması şu şekilde olur; $R1= 2xP-L$, $R2= P+(R1-S1)$, $R3= H+2x(P-L)$, $S1= 2xP-H$, $S2= P-(R1-S1)$ ve $S3= L-2x(H-P)$.

Yasal Çekinceler

Burada yer alan bilgiler INVESTAZ Yatırım Menkul Değerler A.Ş. tarafından genel bilgilendirme amacı ile hazırlanmıştır. Yatırım bilgi, yorum ve tavsiyeleri yatırım danışmanlığı kapsamında değildir. Yatırım danışmanlığı hizmeti, SPK tarafından yetkilendirilmiş yetkili kuruluşlar tarafından kişilerin risk ve getiri tercihleri dikkate alınarak sözleşme imzalanmak suretiyle kişiye özel olarak sunulmaktadır. Burada yer alan yorum ve tavsiyeler ise genel nitelikte olup tavsiyede bulunanların kişisel görüşlerine dayanmaktadır. Herhangi bir yatırım aracının alım-satım önerisi ya da getiri vaadi olarak yorumlanmamalıdır. Bu görüşler mali durumunuz ile risk ve getiri tercihlerinize uygun olmayabilir. Bu nedenle, sadece burada yer alan bilgilere dayanarak yatırım kararı verilmesi beklentilerinize uygun sonuçlar doğurmayabilir. Tüm veriler, INVESTAZ Yatırım Menkul Değerler A.Ş tarafından güvenilir olduğuna inanılan kaynaklardan alınmıştır. Burada yer alan fiyatlar, veriler ve bilgilerin tam ve doğru olduğu garanti edilemez; içerik, haber verilmeksizin değiştirilebilir. Bu kaynakların kullanılması nedeni ile ortaya çıkabilecek hatalardan veya zararlardan kurum çalışanları ile INVESTAZ Yatırım Menkul Değerler A.Ş. Sorumlu değildir.

	Merkez Bankası	Mevcut Faiz Oranı	Sonraki Toplantı Tarihi	Son Değişim Tarihi	Son Değişim Baz Puan
	TCMB Türkiye Cumhuriyet Merkez Bankası	40,00%	21.12.2023	23.11.2023	500
	FED Federal Rezerv	5,50%	13.12.2023	26.07.2023	25
	ECB Avrupa Merkez Bankası	4,50%	14.12.2023	14.09.2023	25
	BOE İngiltere Merkez Bankası	5,25%	14.12.2023	3.08.2023	25
	SNB İsviçre Merkez Bankası	1,75%	14.12.2023	22.06.2023	25
	RBA Avustralya Merkez Bankası	4,35%	2.01.2024	7.11.2023	25
	BOC Kanada Merkez Bankası	5,00%	6.12.2023	12.07.2023	25
	BOJ Japonya Merkez Bankası	-0,10%	19.12.2023	29.01.2016	-20
	CBR Rusya Federasyonu Merkez Bankası	15,00%	15.12.2023	27.10.2023	200
	RBI Hindistan Merkez Bankası	6,50%	8.12.2023	8.02.2023	25
	PBOC Çin Merkez Bankası	3,45%	-	21.08.2023	-10
	BCB Brezilya Merkez Bankası,	12,25%	13.12.2023	1.11.2023	-50

HESAP AÇMAK İÇİN TIKLAYINIZ

InvestAZ Yatırım Menkul Değerler**Adres:** Büyükdere Caddesi, Özsezen İş Merkezi, C Blok No:126 Esentepe, Şişli**Kaynaklar :** INVESTAZ Yatırım Araştırma, Matriks ve Finnet Raporu**Hazırlayan Birim:** InvestAZ Yatırım Araştırma ve Strateji Departmanı**Web Adresi :** www.investaz.com.tr**Mail:** arastirma@investaz.com.tr**Tel:** 90 (212) 238 88 88**Yasal Çekinceler**

Burada yer alan bilgiler INVESTAZ Yatırım Menkul Değerler A.Ş. tarafından genel bilgilendirme amacı ile hazırlanmıştır. Yatırım bilgi, yorum ve tavsiyeleri yatırım danışmanlığı kapsamında değildir. Yatırım danışmanlığı hizmeti, SPK tarafından yetkilendirilmiş yetkili kuruluşlar tarafından kişilerin risk ve getiri tercihleri dikkate alınarak sözleşme imzalanmak suretiyle kişiye özel olarak sunulmaktadır. Burada yer alan yorum ve tavsiyeler ise genel nitelikte olup tavsiyede bulunanların kişisel görüşlerine dayanmaktadır. Herhangi bir yatırım aracının alım-satım önerisi ya da getiri vaadi olarak yorumlanmamalıdır. Bu görüşler mali durumunuz ile risk ve getiri tercihlerinize uygun olmayabilir. Bu nedenle, sadece burada yer alan bilgilere dayanarak yatırım kararı verilmesi beklentilerinize uygun sonuçlar doğurmayabilir. Tüm veriler, INVESTAZ Yatırım Menkul Değerler A.Ş. tarafından güvenilir olduğuna inanılan kaynaklardan alınmıştır. Burada yer alan fiyatlar, veriler ve bilgilerin tam ve doğru olduğu garanti edilemez; içerik, haber verilmeksizin değiştirilebilir. Bu kaynakların kullanılması nedeni ile ortaya çıkabilecek hatalardan veya zararlardan kurum çalışanları ile INVESTAZ Yatırım Menkul Değerler A.Ş. Sorumlu değildir.