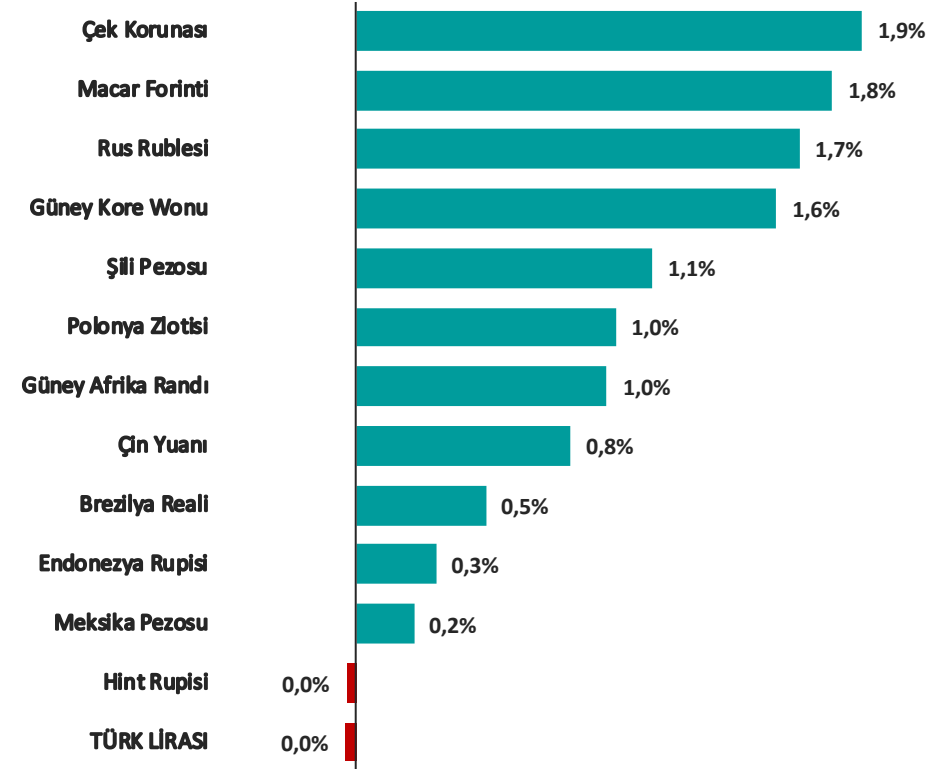


| Pariteler | Son | Günlük Değişim % | Haftalık Değişim % | Aylık Değişim % |
|-----------|---------|------------------|--------------------|-----------------|
| USDTRY | 28,9195 | 0,06% | -0,04% | 1,69% |
| EURTRY | 31,2285 | 0,04% | -1,72% | 2,35% |
| GBPTRY | 36,4650 | 0,14% | -0,80% | 3,79% |
| EURUSD | 1,0799 | 0,03% | -1,58% | 0,74% |
| GBPUSD | 1,2610 | 0,13% | -0,65% | 2,16% |
| USDJPY | 147,18 | -0,01% | -0,08% | -1,87% |

| Emtia | Son | Günlük Değişim % | Haftalık Değişim % | Aylık Değişim % |
|--------|-------|------------------|--------------------|-----------------|
| GAUTRY | 1.883 | 0,35% | -0,76% | 3,50% |
| XAUUSD | 2.025 | 0,27% | -0,81% | 1,61% |
| XAGUSD | 24,27 | 0,53% | -3,00% | 4,54% |
| OILUS | 77,25 | 0,08% | -5,03% | -9,08% |
| OILUK | 72,45 | -0,07% | -5,22% | -10,12% |

| Sepetler | Son | Günlük Değişim % | Haftalık Değişim % | Aylık Değişim % |
|------------|---------|------------------|--------------------|-----------------|
| 0,5\$+0,5€ | 30,1175 | -0,13% | -0,60% | 2,77% |
| DXY | 103,93 | -0,11% | 1,16% | -1,08% |

Gelişmekte Olan Ülke Para Birimlerinin Dolar Karşısındaki Değişimi (son 1 hafta)



Yasal Çekinceler

Burada yer alan bilgiler INVESTAZ Yatırım Menkul Değerler A.Ş. tarafından genel bilgilendirme amacı ile hazırlanmıştır. Yatırım bilgi, yorum ve tavsiyeleri yatırım danışmanlığı kapsamında değildir. Yatırım danışmanlığı hizmeti, SPK tarafından yetkilendirilmiş yetkili kuruluşlar tarafından kişilerin risk ve getiri tercihleri dikkate alınarak sözleşme imzalanmak suretiyle kişiye özel olarak sunulmaktadır. Burada yer alan yorum ve tavsiyeler ise genel nitelikte olup tavsiyede bulunanların kişisel görüşlerine dayanmaktadır. Herhangi bir yatırım aracının alım-satım önerisi ya da getiri vaadi olarak yorumlanmamalıdır. Bu görüşler mali durumunuz ile risk ve getiri tercihlerinize uygun olmayabilir. Bu nedenle, sadece burada yer alan bilgilere dayanarak yatırım kararı verilmesi beklentilerinize uygun sonuçlar doğurmayabilir. Tüm veriler, INVESTAZ Yatırım Menkul Değerler A.Ş tarafından güvenilir olduğuna inanılan kaynaklardan alınmıştır. Burada yer alan fiyatlar, veriler ve bilgilerin tam ve doğru olduğu garanti edilemez; içerik, haber verilmeksizin değiştirilebilir. Bu kaynakların kullanılması nedeni ile ortaya çıkabilecek hatalardan veya zararlardan kurum çalışanları ile INVESTAZ Yatırım Menkul Değerler A.Ş. Sorumlu değildir.

Ülke Para Birimlerinin Haftalık Değişimi (%)

| | | | | | | | | | |
|-------------------|-------------------|-------------------|-------------------|-------------------|-------------------|-------------------|-------------------|-------------------|------------------|
| EUR/NZD %-1,81 | EUR/CHF %-1,50 | | EUR/GBP %-0,93 | | EUR/USD %-1,58 | | | | |
| | EUR/AUD %-1,19 | | | | | | | | |
| EUR/CAD %-1,72 | GBP/NZD %-0,87 | GBP/CAD %-0,80 | GBP/JPY %-0,74 | GBP/USD %-0,65 | AUD/NZD %-0,62 | | | | |
| | | | | | GBP/CHF %-0,56 | | | | |
| EUR/JPY %-1,67 | AUD/CAD %-0,54 | AUD/USD %-0,40 | AUD/CHF %-0,31 | NZD/CHF %0,34 | GBP/AUD %-0,26 | CAD/CHF %0,24 | | | |
| | | | | | | NZD/USD %0,22 | | | |
| | | | | | | NZD/JPY %0,18 | CHF/JPY %-0,17 | USD/CAD %-0,15 | NZD/CAD %0,07 |
| | | | | | | USD/JPY %-0,08 | USD/CHF %0,07 | | |

Yasal Çekinceler

Burada yer alan bilgiler INVESTAZ Yatırım Menkul Değerler A.Ş. tarafından genel bilgilendirme amacı ile hazırlanmıştır. Yatırım bilgi, yorum ve tavsiyeleri yatırım danışmanlığı kapsamında değildir. Yatırım danışmanlığı hizmeti, SPK tarafından yetkilendirilmiş yetkili kuruluşlar tarafından kişilerin risk ve getiri tercihleri dikkate alınarak sözleşme imzalanmak suretiyle kişiye özel olarak sunulmaktadır. Burada yer alan yorum ve tavsiyeler ise genel nitelikte olup tavsiyede bulunanların kişisel görüşlerine dayanmaktadır. Herhangi bir yatırım aracının alım-satım önerisi ya da getiri vaadi olarak yorumlanmamalıdır. Bu görüşler mali durumunuz ile risk ve getiri tercihlerinize uygun olmayabilir. Bu nedenle, sadece burada yer alan bilgilere dayanarak yatırım kararı verilmesi beklentilerinize uygun sonuçlar doğurmayabilir. Tüm veriler, INVESTAZ Yatırım Menkul Değerler A.Ş. tarafından güvenilir olduğuna inanılan kaynaklardan alınmıştır. Burada yer alan fiyatlar, veriler ve bilgilerin tam ve doğru olduğu garanti edilemez; içerik, haber verilmeksizin değiştirilebilir. Bu kaynakların kullanılması nedeni ile ortaya çıkabilecek hatalardan veya zararlardan kurum çalışanları ile INVESTAZ Yatırım Menkul Değerler A.Ş. Sorumlu değildir.

6.12.2023

FX Bülten Major Pariteler

YATIRIM MENKUL DEĞERLER A.Ş.
INVEST

AZ

EURUSD

Direnç 3
1,0820

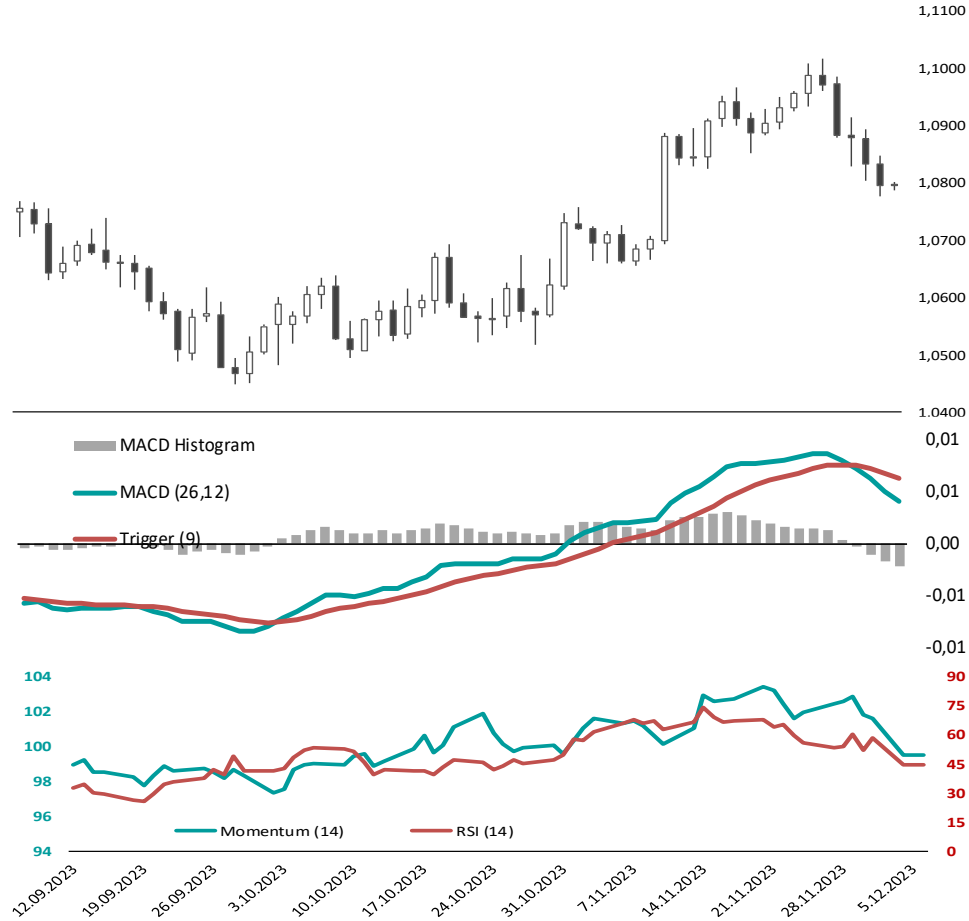
Direnç 2
1,0811

Direnç 1
1,0805

Destek 1
1,0790

Destek 2
1,0781

Destek 3
1,0775



GBPUSD

Direnç 3
1,2645

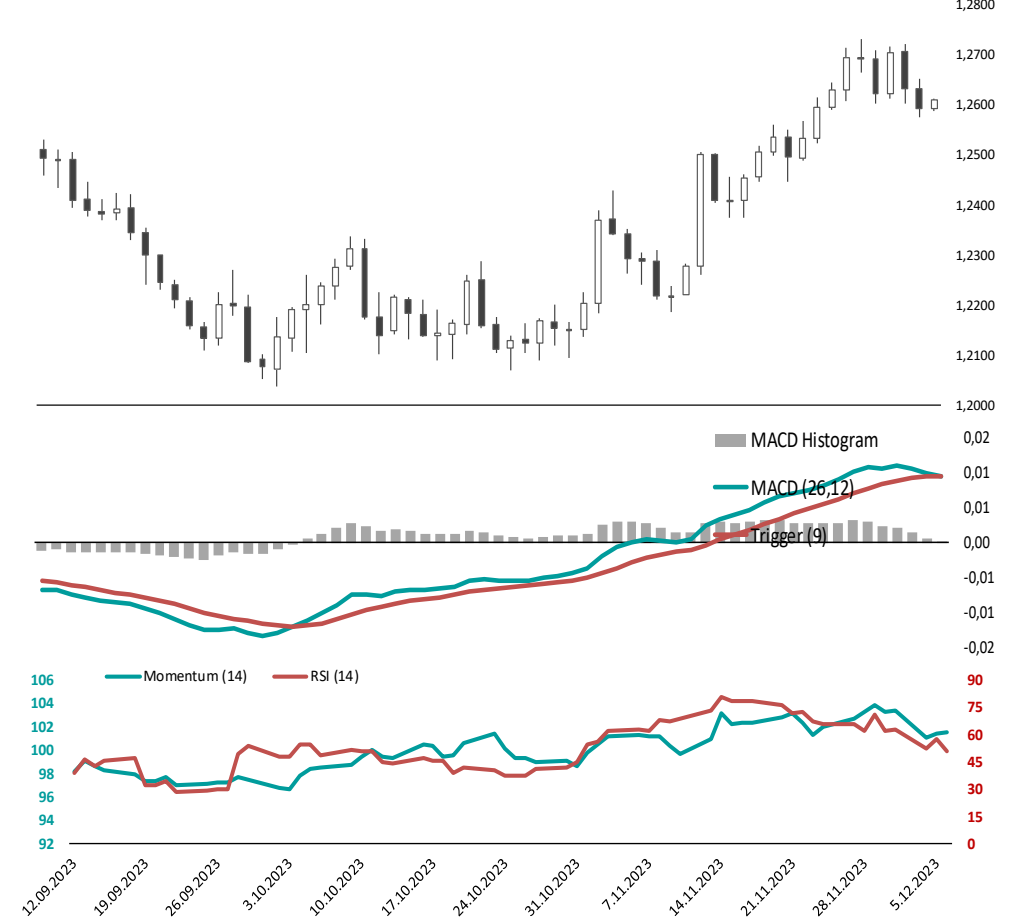
Direnç 2
1,2630

Direnç 1
1,2620

Destek 1
1,2594

Destek 2
1,2579

Destek 3
1,2569



Yasal Çekinceler

Burada yer alan bilgiler INVESTAZ Yatırım Menkul Değerler A.Ş. tarafından genel bilgilendirme amacı ile hazırlanmıştır. Yatırım bilgi, yorum ve tavsiyeleri yatırım danışmanlığı kapsamında değildir. Yatırım danışmanlığı hizmeti, SPK tarafından yetkilendirilmiş yetkili kuruluşlar tarafından kişilerin risk ve getiri tercihleri dikkate alınarak sözleşme imzalanmak suretiyle kişiye özel olarak sunulmaktadır. Burada yer alan yorum ve tavsiyeler ise genel nitelikte olup tavsiyede bulunanların kişisel görüşlerine dayanmaktadır. Herhangi bir yatırım aracının alım-satım önerisi ya da getiri vaadi olarak yorumlanmamalıdır. Bu görüşler mali durumunuz ile risk ve getiri tercihlerinize uygun olmayabilir. Bu nedenle, sadece burada yer alan bilgilere dayanarak yatırım kararı verilmesi beklentilerinize uygun sonuçlar doğurmayabilir. Tüm veriler, INVESTAZ Yatırım Menkul Değerler A.Ş tarafından güvenilir olduğuna inanılan kaynaklardan alınmıştır. Burada yer alan fiyatlar, veriler ve bilgilerin tam ve doğru olduğu garanti edilemez; içerik, haber verilmeksizin değiştirilebilir. Bu kaynakların kullanılması nedeni ile ortaya çıkabilecek hatalardan veya zararlardan kurum çalışanları ile INVESTAZ Yatırım Menkul Değerler A.Ş. Sorumlu değildir.

6.12.2023

FX Bülten Değerli Metaller

YATIRIM MENKUL DEĞERLER A.Ş.
INVEST

AZ

XAUUSD

Direnç 3
2.036,35

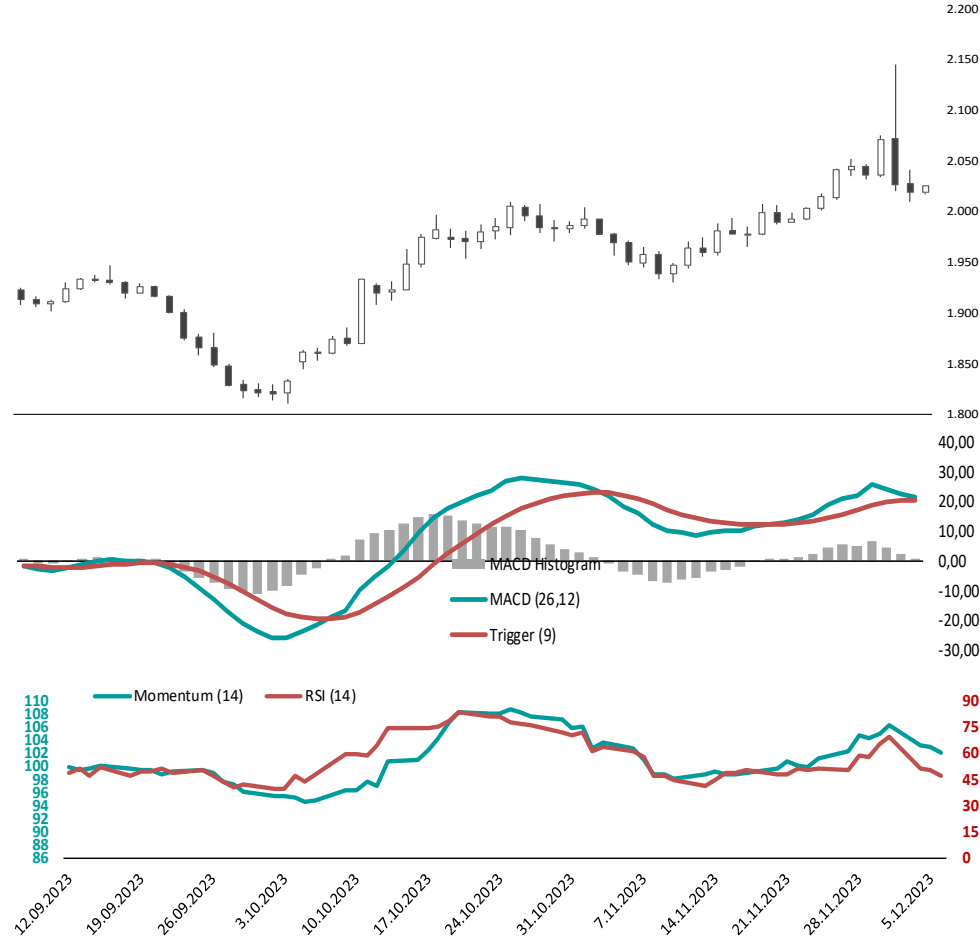
Direnç 2
2.030,91

Direnç 1
2.028,17

Destek 1
2.019,98

Destek 2
2.014,54

Destek 3
2.011,80



XAGUSD

Direnç 3
24,78

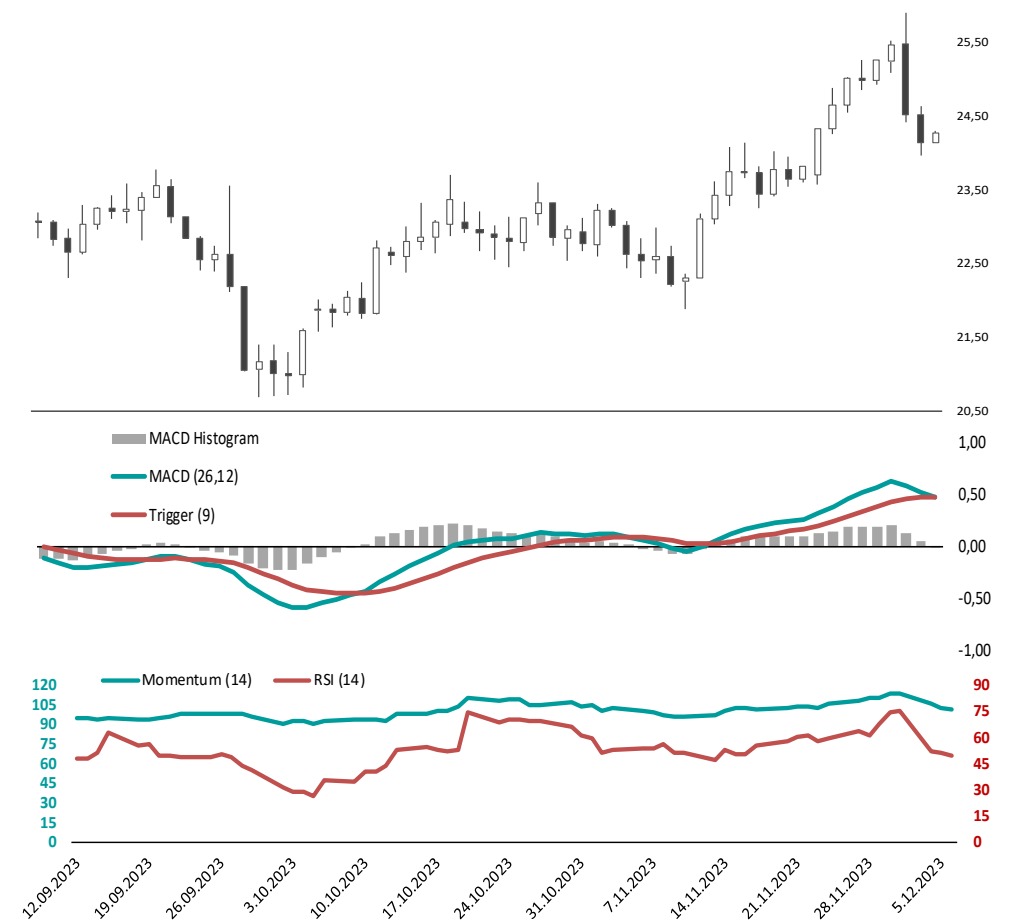
Direnç 2
24,71

Direnç 1
24,61

Destek 1
24,44

Destek 2
24,37

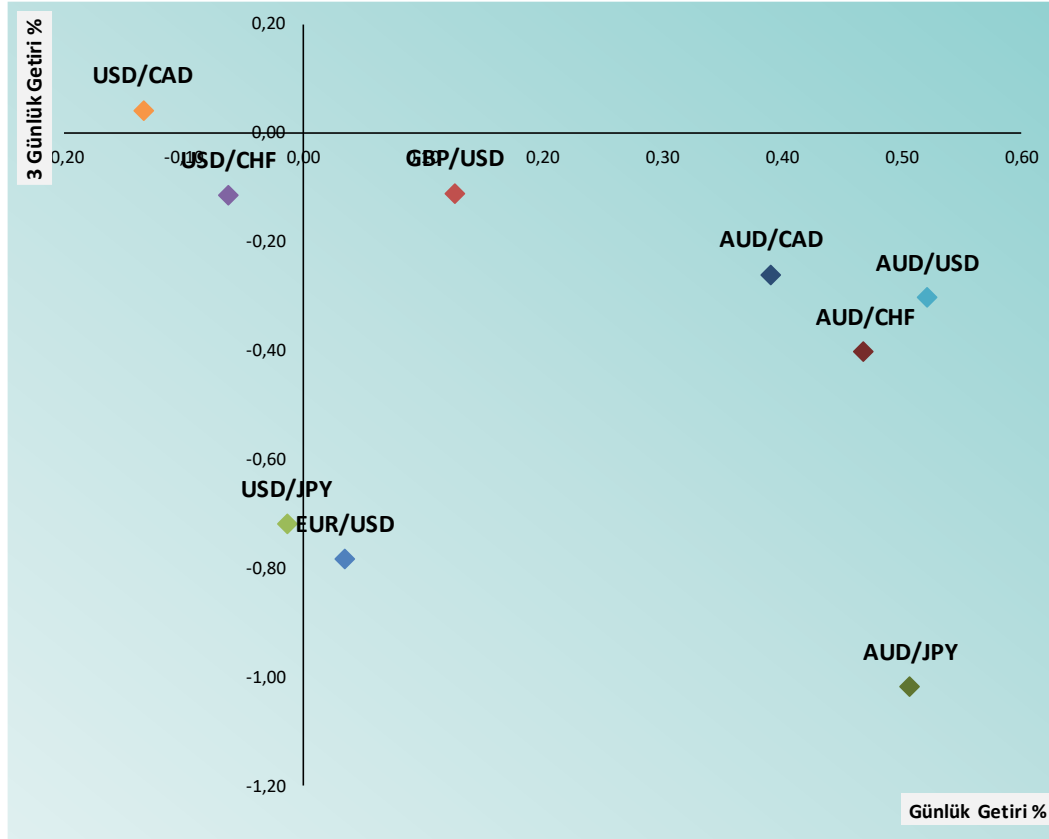
Destek 3
24,28



Yasal Çekinceler

Burada yer alan bilgiler INVESTAZ Yatırım Menkul Değerler A.Ş. tarafından genel bilgilendirme amacı ile hazırlanmıştır. Yatırım bilgi, yorum ve tavsiyeleri yatırım danışmanlığı kapsamında değildir. Yatırım danışmanlığı hizmeti, SPK tarafından yetkilendirilmiş yetkili kuruluşlar tarafından kişilerin risk ve getiri tercihleri dikkate alınarak sözleşme imzalanmak suretiyle kişiye özel olarak sunulmaktadır. Burada yer alan yorum ve tavsiyeler ise genel nitelikte olup tavsiyede bulunanların kişisel görüşlerine dayanmaktadır. Herhangi bir yatırım aracının alım-satım önerisi ya da getiri vaadi olarak yorumlanmamalıdır. Bu görüşler mali durumunuz ile risk ve getiri tercihlerinize uygun olmayabilir. Bu nedenle, sadece burada yer alan bilgilere dayanarak yatırım kararı verilmesi beklentilerinize uygun sonuçlar doğurmayabilir. Tüm veriler, INVESTAZ Yatırım Menkul Değerler A.Ş tarafından güvenilir olduğuna inanılan kaynaklardan alınmıştır. Burada yer alan fiyatlar, veriler ve bilgilerin tam ve doğru olduğu garanti edilemez; içerik, haber verilmeksizin değiştirilebilir. Bu kaynakların kullanılması nedeni ile ortaya çıkabilecek hatalardan veya zararlardan kurum çalışanları ile INVESTAZ Yatırım Menkul Değerler A.Ş. Sorumlu değildir.

FX Günlük ve Son 3 günlük Getiri Performansı



| Parite | Fiyat | 5 Günlük Hareketli Ortalama | 21 Günlük Hareketli Ortalama | Volatilité (Aylık) |
|------------------------|--------|-----------------------------|------------------------------|--------------------|
| MAJÖR PARİTELER | | | | |
| EURUSD | 1,0799 | 1,0838 | 1,0900 | 2,09% |
| GBPUSD | 1,2610 | 1,2633 | 1,2593 | 2,32% |
| USDJPY | 147,18 | 147,33 | 148,21 | 3,02% |
| USDCHF | 0,8746 | 0,8736 | 0,8789 | 2,32% |
| AUDUSD | 0,6587 | 0,6608 | 0,6588 | 3,07% |
| USDCAD | 1,3574 | 1,3554 | 1,3623 | 1,77% |

| | | | | |
|------------------------|--------|--------|--------|-------|
| MİNÖR PARİTELER | | | | |
| EURCHF | 0,9447 | 0,9469 | 0,9581 | 1,45% |
| EURGBP | 0,8564 | 0,8579 | 0,8655 | 1,40% |
| EURJPY | 158,94 | 159,71 | 161,59 | 2,83% |
| GBPAUD | 1,9142 | 1,9119 | 1,9120 | 2,20% |
| GBPCAD | 1,7117 | 1,7124 | 1,7157 | 1,98% |
| GBPCHF | 1,1031 | 1,1037 | 1,1069 | 1,75% |
| GBPJPY | 185,59 | 186,17 | 186,69 | 2,89% |

| | | | | |
|--------------------------|-------|-------|-------|-------|
| KIYMETLİ METALLER | | | | |
| XAUUSD | 2.025 | 2.036 | 2.016 | 3,85% |
| XAGUSD | 24,28 | 24,73 | 24,36 | 7,20% |

Yasal Çekinceler

Burada yer alan bilgiler INVESTAZ Yatırım Menkul Değerler A.Ş. tarafından genel bilgilendirme amacı ile hazırlanmıştır. Yatırım bilgi, yorum ve tavsiyeleri yatırım danışmanlığı kapsamında değildir. Yatırım danışmanlığı hizmeti, SPK tarafından yetkilendirilmiş yetkili kuruluşlar tarafından kişilerin risk ve getiri tercihleri dikkate alınarak sözleşme imzalanmak suretiyle kişiye özel olarak sunulmaktadır. Burada yer alan yorum ve tavsiyeler ise genel nitelikte olup tavsiyede bulunanların kişisel görüşlerine dayanmaktadır. Herhangi bir yatırım aracının alım-satım önerisi ya da getiri vaadi olarak yorumlanmamalıdır. Bu görüşler mali durumunuz ile risk ve getiri tercihlerinize uygun olmayabilir. Bu nedenle, sadece burada yer alan bilgilere dayanarak yatırım kararı verilmesi beklentilerinize uygun sonuçlar doğurmayabilir. Tüm veriler, INVESTAZ Yatırım Menkul Değerler A.Ş. tarafından güvenilir olduğuna inanılan kaynaklardan alınmıştır. Burada yer alan fiyatlar, veriler ve bilgilerin tam ve doğru olduğu garanti edilemez; içerik, haber verilmeksizin değiştirilebilir. Bu kaynakların kullanılması nedeni ile ortaya çıkabilecek hatalardan veya zararlardan kurum çalışanları ile INVESTAZ Yatırım Menkul Değerler A.Ş. Sorumlu değildir.

6.12.2023

FX Bülten

YATIRIM MENKUL DEĞERLER A.Ş.

INVEST



| Parite | Fiyat | Günlük Değişim | Haftalık Değişim | Destek 1 | Destek 2 | Direnç 1 | Direnç 2 | 5 Günlük HO. |
|------------------------|--------|----------------|------------------|----------|----------|----------|----------|--------------|
| MAJOR PARİTELER | | | | | | | | |
| EURUSD | 1,0799 | 0,03% | -1,58% | 1,0790 | 1,0781 | 1,0805 | 1,0811 | 1,0838 |
| GBPUSD | 1,2610 | 0,13% | -0,65% | 1,2594 | 1,2579 | 1,2620 | 1,2630 | 1,2633 |
| USDJPY | 147,18 | -0,01% | -0,08% | 147,02 | 146,86 | 147,37 | 147,56 | 147,33 |
| USDCHF | 0,8746 | -0,06% | 0,07% | 0,8740 | 0,8733 | 0,8754 | 0,8761 | 0,8736 |
| AUDUSD | 0,6587 | 0,52% | -0,40% | 0,6558 | 0,6529 | 0,6607 | 0,6627 | 0,6608 |
| USDCAD | 1,3574 | -0,13% | -0,15% | 1,3563 | 1,3551 | 1,3591 | 1,3608 | 1,3554 |

| Parite | Fiyat | Günlük Değişim | Haftalık Değişim | Destek 1 | Destek 2 | Direnç 1 | Direnç 2 | 5 Günlük HO. |
|------------------------|--------|----------------|------------------|----------|----------|----------|----------|--------------|
| MİNÖR PARİTELER | | | | | | | | |
| AUDCAD | 0,8942 | 0,39% | -0,54% | 0,8909 | 0,8876 | 0,8965 | 0,8987 | 0,8956 |
| AUDCHF | 0,5762 | 0,47% | -0,31% | 0,5735 | 0,5707 | 0,5781 | 0,5799 | 0,5772 |
| AUDJPY | 96,95 | 0,51% | -0,49% | 96,44 | 95,92 | 97,33 | 97,70 | 97,37 |
| AUDNZD | 1,0684 | -0,10% | -0,62% | 1,0656 | 1,0627 | 1,0721 | 1,0759 | 1,0720 |
| CADCHF | 0,6445 | 0,09% | 0,24% | 0,6436 | 0,6427 | 0,6452 | 0,6459 | 0,6446 |
| CADJPY | 108,43 | 0,12% | 0,05% | 108,22 | 108,00 | 108,61 | 108,80 | 108,72 |
| CHFJPY | 168,24 | 0,03% | -0,17% | 168,05 | 167,86 | 168,44 | 168,63 | 168,67 |
| EURAUD | 1,6393 | -0,48% | -1,19% | 1,6346 | 1,6298 | 1,6463 | 1,6532 | 1,6403 |
| EURCHF | 0,9447 | -0,01% | -1,50% | 0,9436 | 0,9425 | 0,9456 | 0,9465 | 0,9469 |
| EURGBP | 0,8564 | -0,09% | -0,93% | 0,8558 | 0,8552 | 0,8573 | 0,8583 | 0,8579 |
| EURJPY | 158,94 | 0,02% | -1,67% | 158,75 | 158,56 | 159,11 | 159,28 | 159,71 |













| Parite | Fiyat | Günlük Değişim | Haftalık Değişim | Destek 1 | Destek 2 | Direnç 1 | Direnç 2 | 5 Günlük HO. |
|------------------------|--------|----------------|------------------|----------|----------|----------|----------|--------------|
| MİNÖR PARİTELER | | | | | | | | |
| EURNZD | 1,7515 | -0,58% | -1,81% | 1,7467 | 1,7420 | 1,7593 | 1,7671 | 1,7583 |
| GBPAUD | 1,9142 | -0,39% | -0,26% | 1,9093 | 1,9044 | 1,9213 | 1,9283 | 1,9119 |
| GBPCAD | 1,7117 | 0,00% | -0,80% | 1,7103 | 1,7090 | 1,7129 | 1,7141 | 1,7124 |
| GBPCHF | 1,1031 | 0,08% | -0,56% | 1,1016 | 1,1001 | 1,1040 | 1,1050 | 1,1037 |
| GBPJPY | 185,59 | 0,11% | -0,74% | 185,10 | 184,61 | 185,94 | 186,29 | 186,17 |
| GBPNZD | 2,0452 | -0,49% | -0,87% | 2,0403 | 2,0354 | 2,0532 | 2,0612 | 2,0495 |
| NZDCAD | 0,8369 | 0,49% | 0,07% | 0,8339 | 0,8309 | 0,8388 | 0,8407 | 0,8355 |
| NZDCHF | 0,5393 | 0,59% | 0,34% | 0,5368 | 0,5342 | 0,5410 | 0,5426 | 0,5385 |
| NZDJPY | 90,75 | 0,62% | 0,18% | 90,29 | 89,83 | 91,06 | 91,37 | 90,83 |
| NZDUSD | 0,6166 | 0,62% | 0,22% | 0,6138 | 0,6110 | 0,6183 | 0,6200 | 0,6165 |
| EURCAD | 1,4659 | -0,10% | -1,72% | 1,4641 | 1,4623 | 1,4680 | 1,4701 | 1,4690 |

| Parite | Fiyat | Günlük Değişim | Haftalık Değişim | Destek 1 | Destek 2 | Direnç 1 | Direnç 2 | 5 Günlük HO. |
|--------------|--------|----------------|------------------|----------|----------|----------|----------|--------------|
| EMTİA | | | | | | | | |
| OILUS | 77,25 | 0,08% | -5,03% | 77,00 | 76,75 | 77,51 | 77,78 | - |
| OILUK | 72,45 | -0,07% | -5,22% | 72,17 | 71,89 | 72,74 | 73,03 | - |
| XAUUSD | 2.025 | 0,31% | -0,94% | 2.020 | 2.015 | 2.028 | 2.031 | 2.036 |
| XAGUSD | 24,28 | 0,56% | -2,86% | 24,18 | 24,08 | 24,34 | 24,39 | 24,73 |
| XPTUSD | 905,45 | 0,30% | -3,09% | 901,77 | 898,09 | 907,86 | 910,28 | 919,20 |
| XPDUUSD | 945 | 0,58% | -8,32% | 937 | 929 | 950 | 954 | 977 |

Destek ve Direnç Hesaplaması: Destek ve direnç noktaları klasik pivot hesaplama yöntemi ile hesaplanmakta olup; son işlem günü fiyat verileri üzerinden P: Pivot noktası, C: Kapanış fiyatı, H: En yüksek fiyat, L: En düşük fiyat, R1: Direnç 1, R2: Direnç 2, R3: Direnç 3, S1: Destek 1, S2: Destek 2 ve S3: Destek 3 şeklinde ifade edilirse ilgili destek ve direnç seviyelerinin hesaplanması şu şekilde olur; $R1= 2xP-L$, $R2= P+(R1-S1)$, $R3= H+2x(P-L)$, $S1= 2xP-H$, $S2= P-(R1-S1)$ ve $S3= L-2x(H-P)$.

Yasal Çekinceler

Burada yer alan bilgiler INVESTAZ Yatırım Menkul Değerler A.Ş. tarafından genel bilgilendirme amacı ile hazırlanmıştır. Yatırım bilgi, yorum ve tavsiyeleri yatırım danışmanlığı kapsamında değildir. Yatırım danışmanlığı hizmeti, SPK tarafından yetkilendirilmiş yetkili kuruluşlar tarafından kişilerin risk ve getiri tercihleri dikkate alınarak sözleşme imzalanmak suretiyle kişiye özel olarak sunulmaktadır. Burada yer alan yorum ve tavsiyeler ise genel nitelikte olup tavsiyede bulunanların kişisel görüşlerine dayanmaktadır. Herhangi bir yatırım aracının alım-satım önerisi ya da getiri vaadi olarak yorumlanmamalıdır. Bu görüşler mali durumunuz ile risk ve getiri tercihlerinize uygun olmayabilir. Bu nedenle, sadece burada yer alan bilgilere dayanarak yatırım kararı verilmesi beklentilerinize uygun sonuçlar doğurmayabilir. Tüm veriler, INVESTAZ Yatırım Menkul Değerler A.Ş. tarafından güvenilir olduğuna inanılan kaynaklardan alınmıştır. Burada yer alan fiyatlar, veriler ve bilgilerin tam ve doğru olduğu garanti edilemez; içerik, haber verilmeksizin değiştirilebilir. Bu kaynakların kullanılması nedeni ile ortaya çıkabilecek hatalardan veya zararlardan kurum çalışanları ile INVESTAZ Yatırım Menkul Değerler A.Ş. Sorumlu değildir.

| | Merkez Bankası | Mevcut Faiz Oranı | Sonraki Toplantı Tarihi | Son Değişim Tarihi | Son Değişim Baz Puan |
|---|--|-------------------|-------------------------|--------------------|----------------------|
|  | TCMB Türkiye Cumhuriyet Merkez Bankası | 40,00% | 21.12.2023 | 23.11.2023 | 500 |
|  | FED Federal Rezerv | 5,50% | 13.12.2023 | 26.07.2023 | 25 |
|  | ECB Avrupa Merkez Bankası | 4,50% | 14.12.2023 | 14.09.2023 | 25 |
|  | BOE İngiltere Merkez Bankası | 5,25% | 14.12.2023 | 3.08.2023 | 25 |
|  | SNB İsviçre Merkez Bankası | 1,75% | 14.12.2023 | 22.06.2023 | 25 |
|  | RBA Avustralya Merkez Bankası | 4,35% | 5.12.2023 | 7.11.2023 | 25 |
|  | BOC Kanada Merkez Bankası | 5,00% | 6.12.2023 | 12.07.2023 | 25 |
|  | BOJ Japonya Merkez Bankası | -0,10% | 19.12.2023 | 29.01.2016 | -20 |
|  | CBR Rusya Federasyonu Merkez Bankası | 15,00% | 15.12.2023 | 27.10.2023 | 200 |
|  | RBI Hindistan Merkez Bankası | 6,50% | 8.12.2023 | 8.02.2023 | 25 |
|  | PBOC Çin Merkez Bankası | 3,45% | - | 21.08.2023 | -10 |
|  | BCB Brezilya Merkez Bankası, | 12,25% | 13.12.2023 | 1.11.2023 | -50 |

HESAP AÇMAK İÇİN TIKLAYINIZ

InvestAZ Yatırım Menkul Değerler**Adres:** Büyükdere Caddesi, Özsezen İş Merkezi, C Blok No:126 Esentepe, Şişli**Kaynaklar :** INVESTAZ Yatırım Araştırma, Matriks ve Finnet Raporu**Hazırlayan Birim:** InvestAZ Yatırım Araştırma ve Strateji Departmanı**Web Adresi :** www.investaz.com.tr**Mail:** arastirma@investaz.com.tr**Tel:** 90 (212) 238 88 88**Yasal Çekinceler**

Burada yer alan bilgiler INVESTAZ Yatırım Menkul Değerler A.Ş. tarafından genel bilgilendirme amacı ile hazırlanmıştır. Yatırım bilgi, yorum ve tavsiyeleri yatırım danışmanlığı kapsamında değildir. Yatırım danışmanlığı hizmeti, SPK tarafından yetkilendirilmiş yetkili kuruluşlar tarafından kişilerin risk ve getiri tercihleri dikkate alınarak sözleşme imzalanmak suretiyle kişiye özel olarak sunulmaktadır. Burada yer alan yorum ve tavsiyeler ise genel nitelikte olup tavsiyede bulunanların kişisel görüşlerine dayanmaktadır. Herhangi bir yatırım aracının alım-satım önerisi ya da getiri vaadi olarak yorumlanmamalıdır. Bu görüşler mali durumunuz ile risk ve getiri tercihlerinize uygun olmayabilir. Bu nedenle, sadece burada yer alan bilgilere dayanarak yatırım kararı verilmesi beklentilerinize uygun sonuçlar doğurmayabilir. Tüm veriler, INVESTAZ Yatırım Menkul Değerler A.Ş. tarafından güvenilir olduğuna inanılan kaynaklardan alınmıştır. Burada yer alan fiyatlar, veriler ve bilgilerin tam ve doğru olduğu garanti edilemez; içerik, haber verilmeksizin değiştirilebilir. Bu kaynakların kullanılması nedeni ile ortaya çıkabilecek hatalardan veya zararlardan kurum çalışanları ile INVESTAZ Yatırım Menkul Değerler A.Ş. Sorumlu değildir.