

6.09.2023

FX Bülten

YATIRIM MENKUL DEĞERLER A.Ş.

INVEST

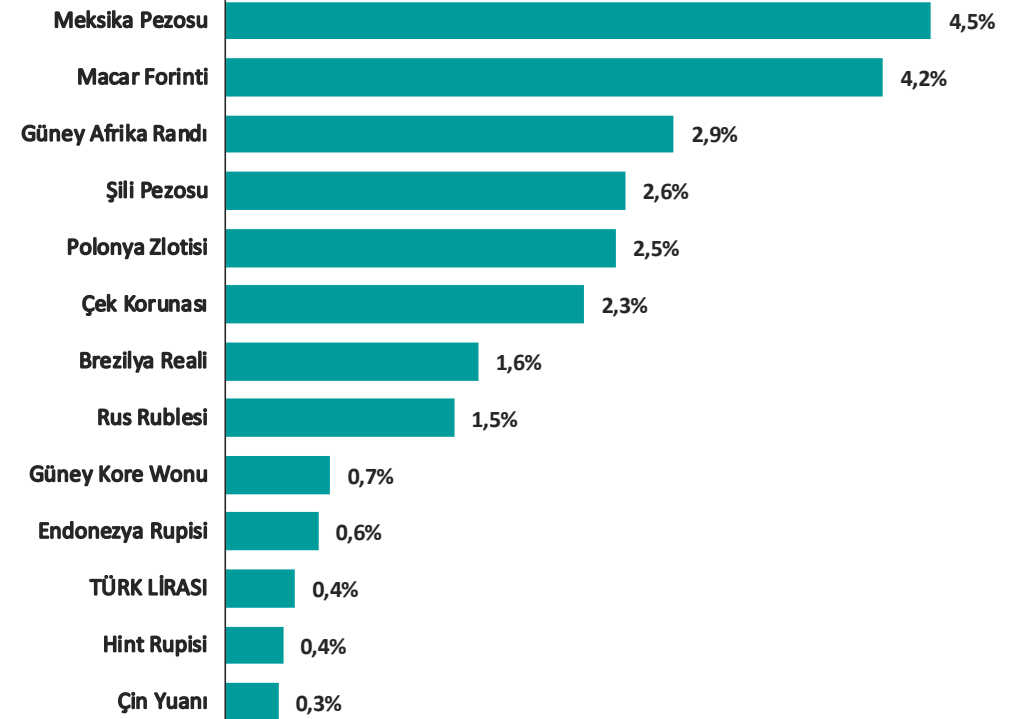
AZ

Gelişmekte Olan Ülke Para Birimlerinin Dolar Karşısındaki Değişimi (son 1 hafta)

Pariteler	Son	Günlük Değişim %	Haftalık Değişim %	Aylık Değişim %
USDTRY	26,8198	0,15%	0,44%	-0,54%
EURTRY	28,7704	0,24%	-1,44%	-2,60%
GBPTRY	33,6928	0,04%	-0,90%	-2,12%
EURUSD	1,0728	0,05%	-1,79%	-2,56%
GBPUSD	1,2564	-0,01%	-1,23%	-1,54%
USDJPY	147,26	-0,31%	0,71%	3,88%

Emtia	Son	Günlük Değişim %	Haftalık Değişim %	Aylık Değişim %
GAUTRY	1.659	0,10%	0,34%	-1,50%
XAUUSD	1.924	-0,10%	-0,68%	-0,96%
XAGUSD	23,40	-0,61%	-5,35%	-0,99%
OILUS	89,57	-0,26%	5,46%	4,22%
OILUK	86,04	-0,28%	6,04%	4,50%

Sepetler	Son	Günlük Değişim %	Haftalık Değişim %	Aylık Değişim %
0,5\$+0,5€	27,8124	-0,14%	0,59%	-1,55%
DXY	104,65	-0,13%	1,03%	2,59%



Yasal Çekinceler

Burada yer alan bilgiler INVESTAZ Yatırım Menkul Değerler A.Ş. tarafından genel bilgilendirme amacı ile hazırlanmıştır. Yatırım bilgi, yorum ve tavsiyeleri yatırım danışmanlığı kapsamında değildir. Yatırım danışmanlığı hizmeti, SPK tarafından yetkilendirilmiş yetkili kuruluşlar tarafından kişilerin risk ve getiri tercihleri dikkate alınarak sözleşme imzalanmak suretiyle kişiye özel olarak sunulmaktadır. Burada yer alan yorum ve tavsiyeler ise genel nitelikte olup tavsiyede bulunanların kişisel görüşlerine dayanmaktadır. Herhangi bir yatırım aracının alım-satım önerisi ya da getiri vaadi olarak yorumlanmamalıdır. Bu görüşler mali durumunuz ile risk ve getiri tercihlerinize uygun olmayabilir. Bu nedenle, sadece burada yer alan bilgilere dayanarak yatırım kararı verilmesi beklentilerinize uygun sonuçlar doğurmayabilir. Tüm veriler, INVESTAZ Yatırım Menkul Değerler A.Ş. tarafından güvenilir olduğuna inanılan kaynaklardan alınmıştır. Burada yer alan fiyatlar, veriler ve bilgilerin tam ve doğru olduğu garanti edilemez; içerik, haber verilmeksizin değiştirilebilir. Bu kaynakların kullanılması nedeni ile ortaya çıkabilecek hatalardan veya zararlardan kurum çalışanları ile INVESTAZ Yatırım Menkul Değerler A.Ş. Sorumlu değildir.

Ülke Para Birimlerinin Haftalık Değişimi (%)

EUR/USD %-1,79	NZD/USD %-1,19		EUR/CAD %-0,95		GBP/USD %-1,23			
	EUR/JPY %-1,11							
	AUD/USD %-1,39	USD/CAD %0,84	USD/JPY %0,71	AUD/JPY %-0,71	EUR/NZD %-0,69	EUR/CHF %-0,59		
EUR/GBP %-0,56								
GBP/JPY %-0,54						CHF/JPY %-0,50		GBP/CAD %-0,39
	EUR/AUD %-0,41					NZD/JPY %-0,38		
AUD/CAD %-0,54	CAD/CHF %0,38							
	NZD/CAD %-0,30							
	AUD/NZD %-0,26					AUD/CHF %-0,17	CAD/JPY %-0,15	GBP/NZD %-0,10
	GBP/AUD %0,15					NZD/CHF %0,08		

Yasal Çekinceler

Burada yer alan bilgiler INVESTAZ Yatırım Menkul Değerler A.Ş. tarafından genel bilgilendirme amacı ile hazırlanmıştır. Yatırım bilgi, yorum ve tavsiyeleri yatırım danışmanlığı kapsamında değildir. Yatırım danışmanlığı hizmeti, SPK tarafından yetkilendirilmiş yetkili kuruluşlar tarafından kişilerin risk ve getiri tercihleri dikkate alınarak sözleşme imzalanmak suretiyle kişiye özel olarak sunulmaktadır. Burada yer alan yorum ve tavsiyeler ise genel nitelikte olup tavsiyede bulunanların kişisel görüşlerine dayanmaktadır. Herhangi bir yatırım aracının alım-satım önerisi ya da getiri vaadi olarak yorumlanmamalıdır. Bu görüşler mali durumunuz ile risk ve getiri tercihlerinize uygun olmayabilir. Bu nedenle, sadece burada yer alan bilgilere dayanarak yatırım kararı verilmesi beklentilerinize uygun sonuçlar doğurmayabilir. Tüm veriler, INVESTAZ Yatırım Menkul Değerler A.Ş. tarafından güvenilir olduğuna inanılan kaynaklardan alınmıştır. Burada yer alan fiyatlar, veriler ve bilgilerin tam ve doğru olduğu garanti edilemez; içerik, haber verilmeksizin değiştirilebilir. Bu kaynakların kullanılması nedeni ile ortaya çıkabilecek hatalardan veya zararlardan kurum çalışanları ile INVESTAZ Yatırım Menkul Değerler A.Ş. Sorumlu değildir.

6.09.2023

FX Bülten Major Pariteler

YATIRIM MENKUL DEĞERLER A.Ş.
INVEST

AZ

EURUSD

Direnç 3
1,0768

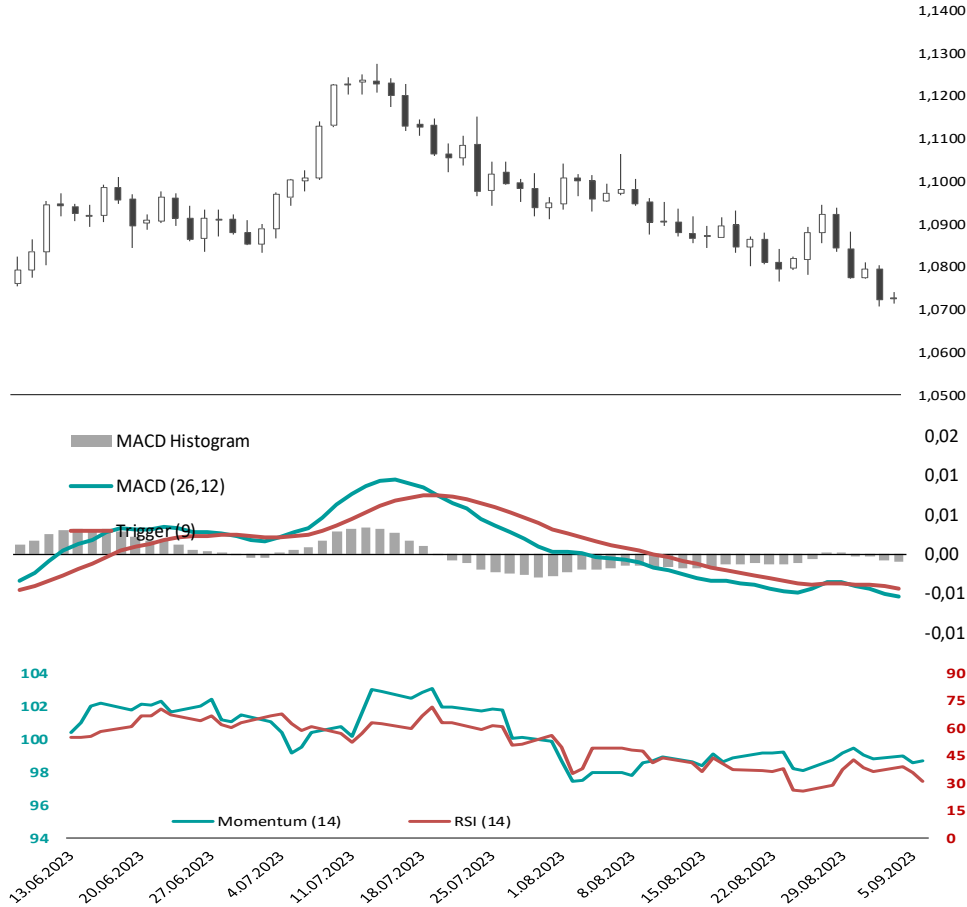
Direnç 2
1,0754

Direnç 1
1,0741

Destek 1
1,0714

Destek 2
1,0700

Destek 3
1,0687



GBPUSD

Direnç 3
1,2626

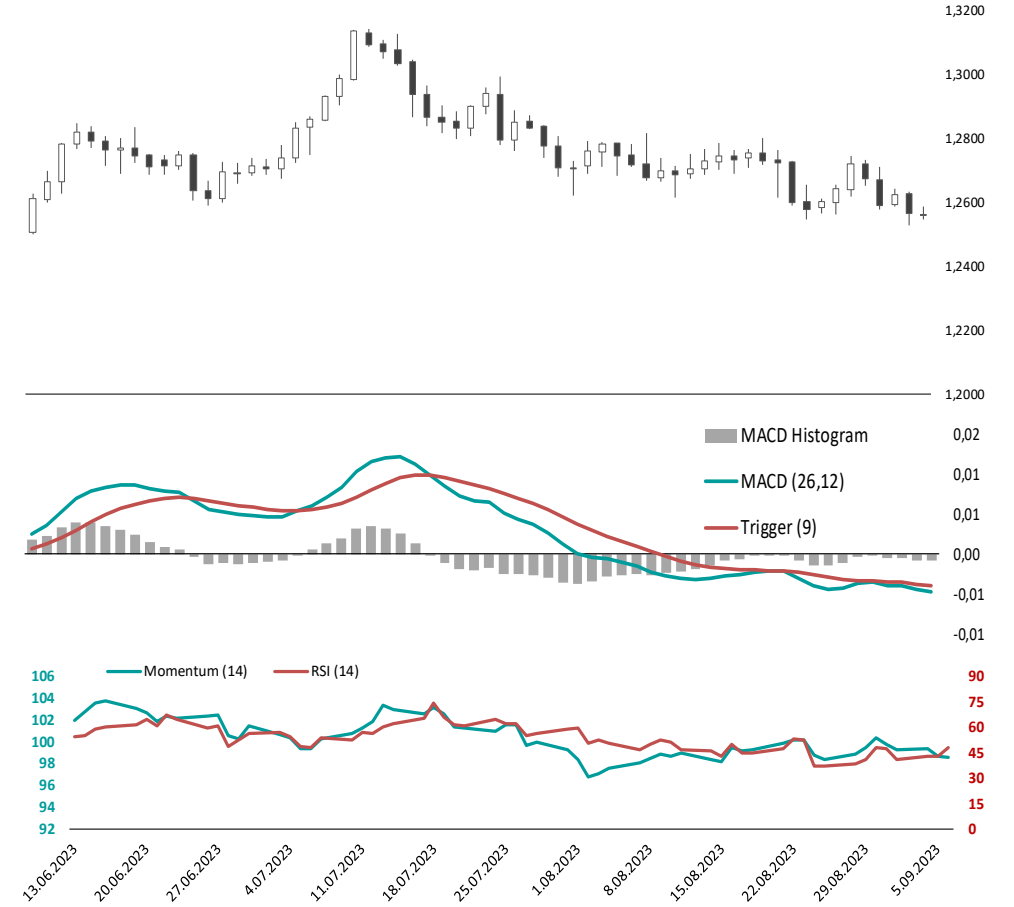
Direnç 2
1,2607

Direnç 1
1,2586

Destek 1
1,2545

Destek 2
1,2527

Destek 3
1,2505



Yasal Çekinceler

Burada yer alan bilgiler INVESTAZ Yatırım Menkul Değerler A.Ş. tarafından genel bilgilendirme amacı ile hazırlanmıştır. Yatırım bilgi, yorum ve tavsiyeleri yatırım danışmanlığı kapsamında değildir. Yatırım danışmanlığı hizmeti, SPK tarafından yetkilendirilmiş yetkili kuruluşlar tarafından kişilerin risk ve getiri tercihleri dikkate alınarak sözleşme imzalanmak suretiyle kişiye özel olarak sunulmaktadır. Burada yer alan yorum ve tavsiyeler ise genel nitelikte olup tavsiyede bulunanların kişisel görüşlerine dayanmaktadır. Herhangi bir yatırım aracının alım-satım önerisi ya da getiri vaadi olarak yorumlanmamalıdır. Bu görüşler mali durumunuz ile risk ve getiri tercihlerinize uygun olmayabilir. Bu nedenle, sadece burada yer alan bilgilere dayanarak yatırım kararı verilmesi beklentilerinize uygun sonuçlar doğurmayabilir. Tüm veriler, INVESTAZ Yatırım Menkul Değerler A.Ş. tarafından güvenilir olduğuna inanılan kaynaklardan alınmıştır. Burada yer alan fiyatlar, veriler ve bilgilerin tam ve doğru olduğu garanti edilemez; içerik, haber verilmeksizin değiştirilebilir. Bu kaynakların kullanılması nedeni ile ortaya çıkabilecek hatalardan veya zararlardan kurum çalışanları ile INVESTAZ Yatırım Menkul Değerler A.Ş. Sorumlu değildir.

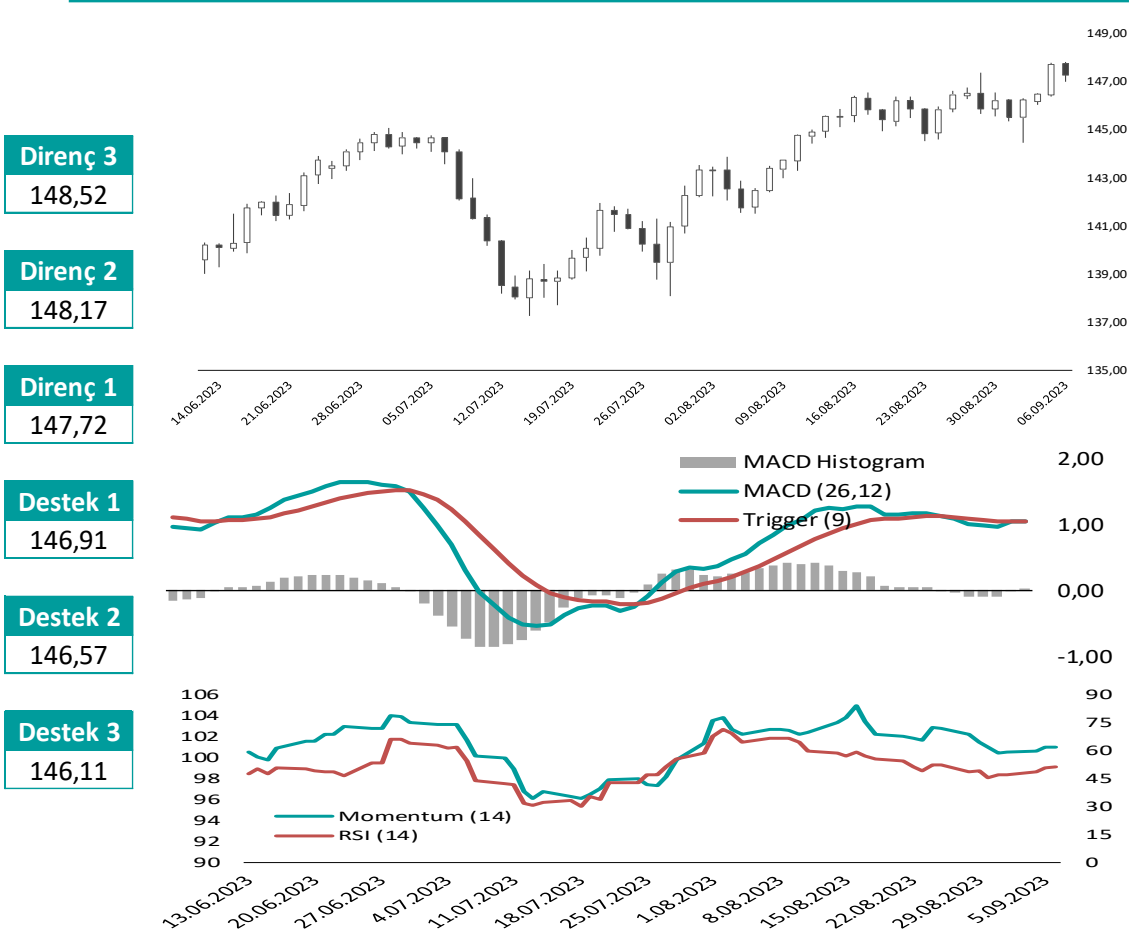
6.09.2023

FX Bülten Major Pariteler

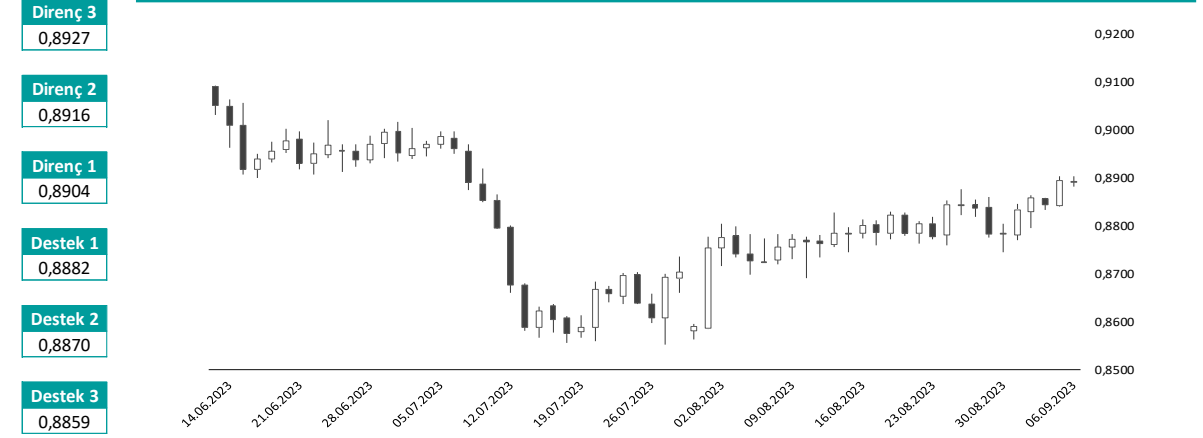
YATIRIM MENKUL DEĞERLER A.Ş.
INVEST



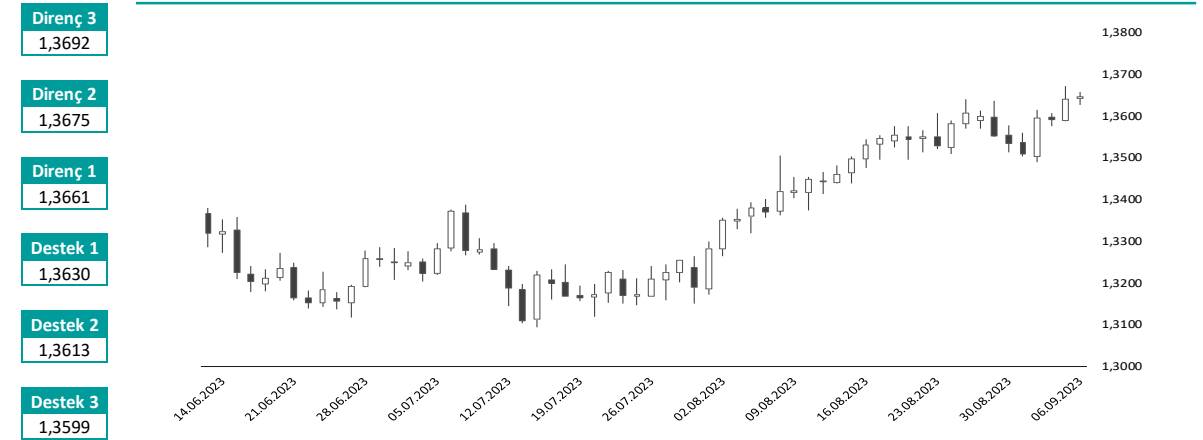
USDJPY



USDCHF



USDCAD



Yasal Çekinceler

Burada yer alan bilgiler INVESTAZ Yatırım Menkul Değerler A.Ş. tarafından genel bilgilendirme amacı ile hazırlanmıştır. Yatırım bilgi, yorum ve tavsiyeleri yatırım danışmanlığı kapsamında değildir. Yatırım danışmanlığı hizmeti, SPK tarafından yetkilendirilmiş yetkili kuruluşlar tarafından kişilerin risk ve getiri tercihleri dikkate alınarak sözleşme imzalanmak suretiyle kişiye özel olarak sunulmaktadır. Burada yer alan yorum ve tavsiyeler ise genel nitelikte olup tavsiyede bulunanların kişisel görüşlerine dayanmaktadır. Herhangi bir yatırım aracının alım-satım önerisi ya da getiri vaadi olarak yorumlanmamalıdır. Bu görüşler mali durumunuz ile risk ve getiri tercihlerinize uygun olmayabilir. Bu nedenle, sadece burada yer alan bilgilere dayanarak yatırım kararı verilmesi beklentilerinize uygun sonuçlar doğurmayabilir. Tüm veriler, INVESTAZ Yatırım Menkul Değerler A.Ş. tarafından güvenilir olduğuna inanılan kaynaklardan alınmıştır. Burada yer alan fiyatlar, veriler ve bilgilerin tam ve doğru olduğu garanti edilemez; içerik, haber verilmeksizin değiştirilebilir. Bu kaynakların kullanılması nedeni ile ortaya çıkabilecek hatalardan veya zararlardan kurum çalışanları ile INVESTAZ Yatırım Menkul Değerler A.Ş. Sorumlu değildir.

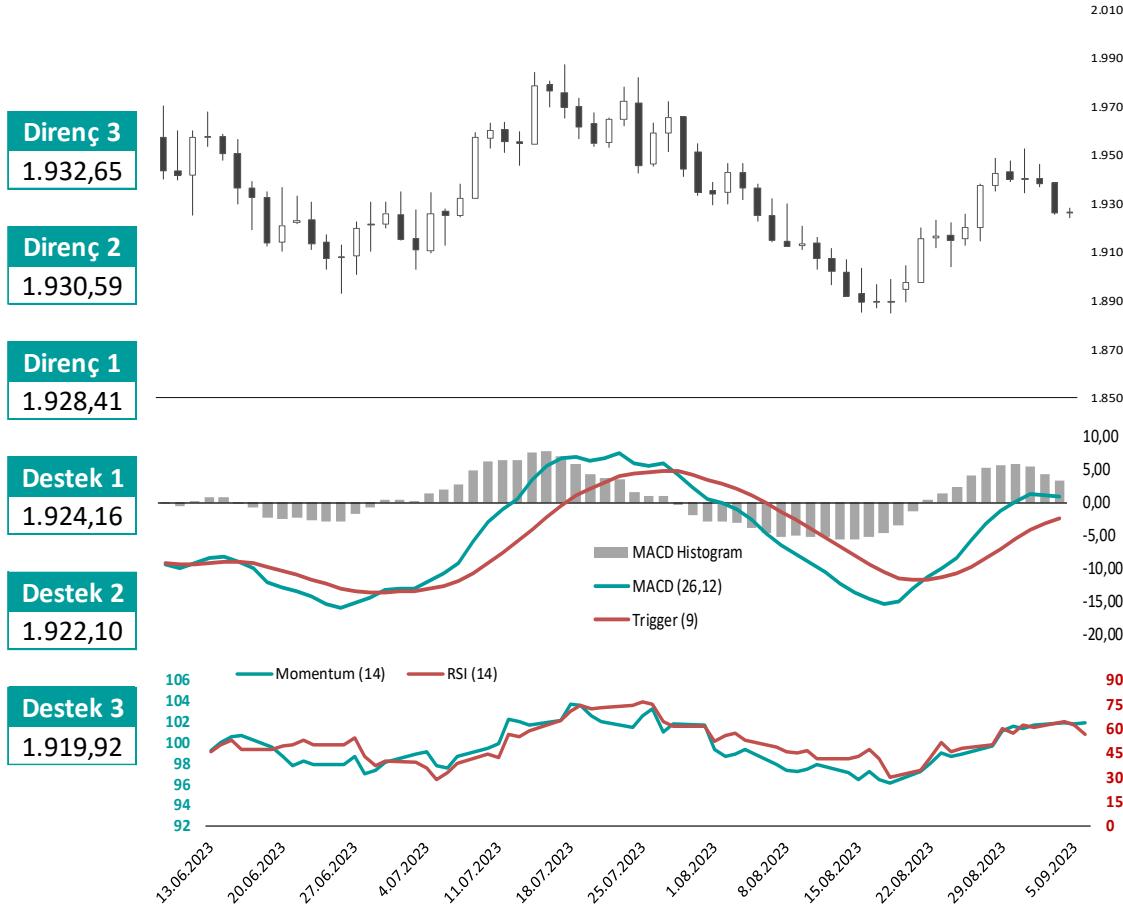
6.09.2023

FX Bülten Değerli Metaller

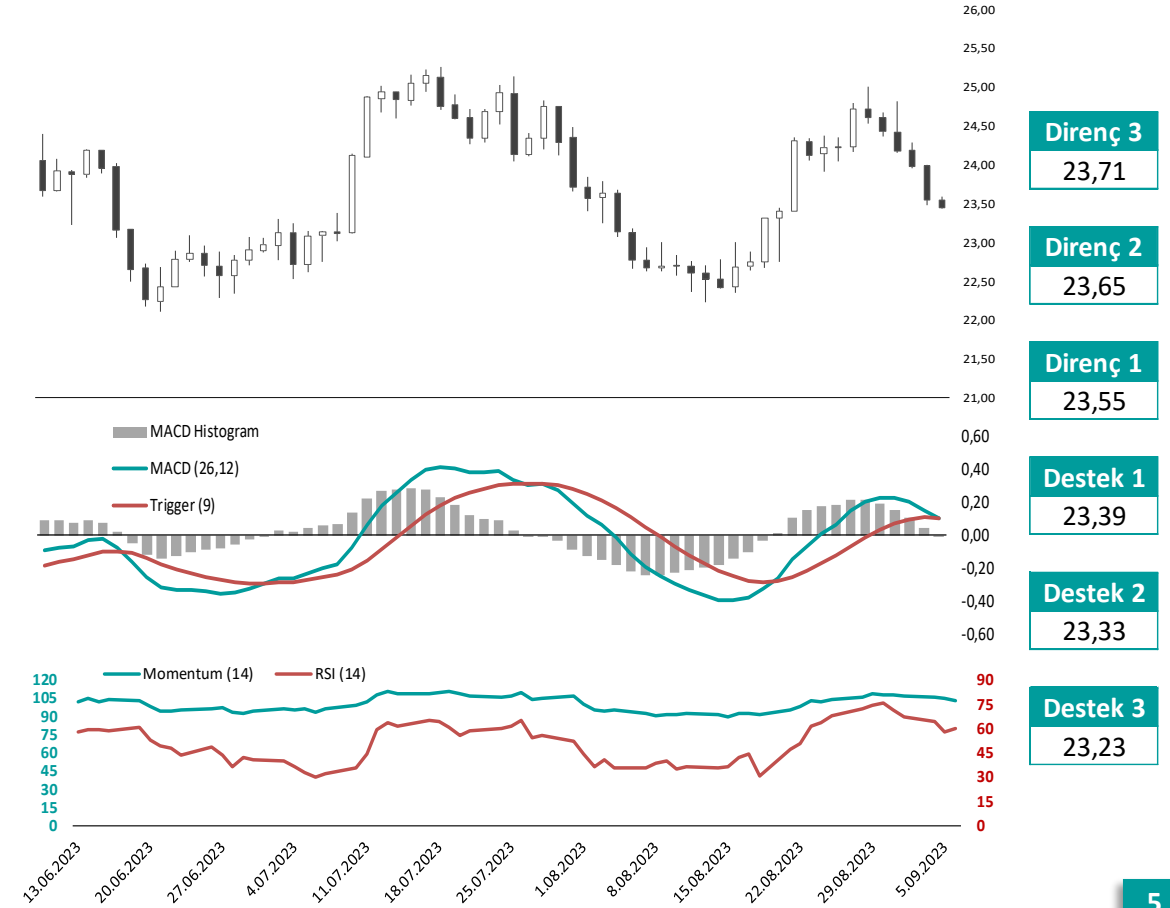
YATIRIM MENKUL DEĞERLER A.Ş.
INVEST



XAUUSD



XAGUSD



Yasal Çekinceler

Burada yer alan bilgiler INVESTAZ Yatırım Menkul Değerler A.Ş. tarafından genel bilgilendirme amacı ile hazırlanmıştır. Yatırım bilgi, yorum ve tavsiyeleri yatırım danışmanlığı kapsamında değildir. Yatırım danışmanlığı hizmeti, SPK tarafından yetkilendirilmiş yetkili kuruluşlar tarafından kişilerin risk ve getiri tercihleri dikkate alınarak sözleşme imzalanmak suretiyle kişiye özel olarak sunulmaktadır. Burada yer alan yorum ve tavsiyeler ise genel nitelikte olup tavsiyede bulunanların kişisel görüşlerine dayanmaktadır. Herhangi bir yatırım aracının alım-satım önerisi ya da getiri vaadi olarak yorumlanmamalıdır. Bu görüşler mali durumunuz ile risk ve getiri tercihlerinize uygun olmayabilir. Bu nedenle, sadece burada yer alan bilgilere dayanarak yatırım kararı verilmesi beklentilerinize uygun sonuçlar doğurmayabilir. Tüm veriler, INVESTAZ Yatırım Menkul Değerler A.Ş. tarafından güvenilir olduğuna inanılan kaynaklardan alınmıştır. Burada yer alan fiyatlar, veriler ve bilgilerin tam ve doğru olduğu garanti edilemez; içerik, haber verilmeksizin değiştirilebilir. Bu kaynakların kullanılması nedeni ile ortaya çıkabilecek hatalardan veya zararlardan kurum çalışanları ile INVESTAZ Yatırım Menkul Değerler A.Ş. Sorumlu değildir.

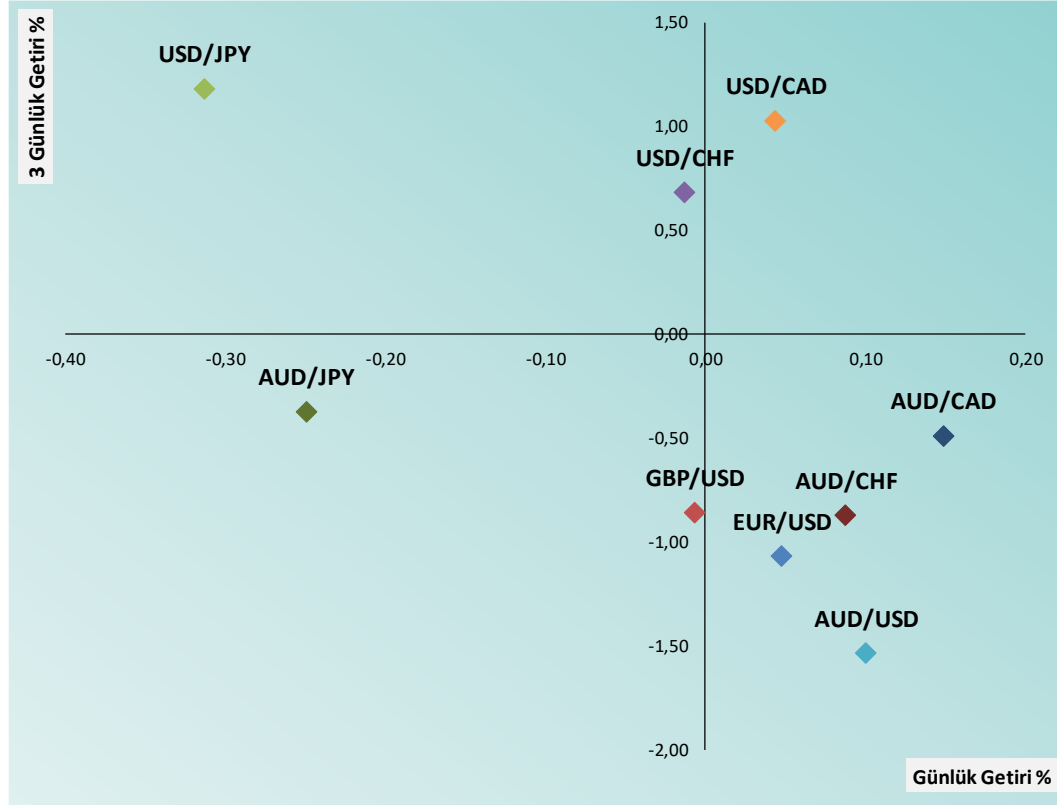
6.09.2023

FX Bülten

YATIRIM MENKUL DEĞERLER A.Ş.
INVEST



FX Günlük ve Son 3 günlük Getiri Performansı



Parite	Fiyat	5 Günlük Hareketli Ortalama	21 Günlük Hareketli Ortalama	Volatilite (Aylık)
MAJÖR PARİTELER				
EURUSD	1,0728	1,0773	1,0827	2,58%
GBPUSD	1,2564	1,2603	1,2651	3,40%
USDJPY	147,26	146,65	146,18	3,49%
USDCHF	0,8893	0,8865	0,8829	2,77%
AUDUSD	0,6385	0,6433	0,6435	3,68%
USDCAD	1,3648	1,3597	1,3574	2,19%

MİNÖR PARİTELER				
EURCHF	0,9540	0,9550	0,9560	1,60%
EURGBP	0,8539	0,8547	0,8558	1,95%
EURJPY	157,97	157,98	158,26	3,09%
GBPAUD	1,9677	1,9597	1,9661	2,66%
GBPCAD	1,7146	1,7135	1,7171	2,67%
GBPCHF	1,1173	1,1173	1,1170	2,60%
GBPJPY	185,02	184,82	184,92	3,46%

KIYMETLİ METALLER				
XAUUSD	1.926	1.934	1.921	4,18%
XAGUSD	23,45	23,92	23,95	8,34%

Yasal Çekinceler

Burada yer alan bilgiler INVESTAZ Yatırım Menkul Değerler A.Ş. tarafından genel bilgilendirme amacı ile hazırlanmıştır. Yatırım bilgi, yorum ve tavsiyeleri yatırım danışmanlığı kapsamında değildir. Yatırım danışmanlığı hizmeti, SPK tarafından yetkilendirilmiş yetkili kuruluşlar tarafından kişilerin risk ve getiri tercihleri dikkate alınarak sözleşme imzalanmak suretiyle kişiye özel olarak sunulmaktadır. Burada yer alan yorum ve tavsiyeler ise genel nitelikte olup tavsiyede bulunulanların kişisel görüşlerine dayanmaktadır. Herhangi bir yatırım aracının alım-satım önerisi ya da getiri vaadi olarak yorumlanmamalıdır. Bu görüşler mali durumunuz ile risk ve getiri tercihlerinize uygun olmayabilir. Bu nedenle, sadece burada yer alan bilgilere dayanarak yatırım kararı verilmesi beklentilerinize uygun sonuçlar doğurmayabilir. Tüm veriler, INVESTAZ Yatırım Menkul Değerler A.Ş. tarafından güvenilir olduğuna inanılan kaynaklardan alınmıştır. Burada yer alan fiyatlar, veriler ve bilgilerin tam ve doğru olduğu garanti edilemez; içerik, haber verilmeksizin değiştirilebilir. Bu kaynakların kullanılması nedeni ile ortaya çıkabilecek hatalardan veya zararlardan kurum çalışanları ile INVESTAZ Yatırım Menkul Değerler A.Ş. Sorumlu değildir.

6.09.2023

FX Bülten

YATIRIM MENKUL DEĞERLER A.Ş.

INVEST

AZ

Parite	Fiyat	Günlük Değişim	Haftalık Değişim	Destek 1	Destek 2	Direnç 1	Direnç 2	5 Günlük HO.
MAJOR PARİTELER								
EURUSD	1,0728	0,05%	-1,79%	1,0714	1,0700	1,0741	1,0754	1,0773
GBPUSD	1,2564	-0,01%	-1,23%	1,2545	1,2527	1,2586	1,2607	1,2603
USDJPY	147,26	-0,31%	0,71%	146,91	146,57	147,72	148,17	146,65
USDCHF	0,8893	-0,01%	1,23%	0,8882	0,8870	0,8904	0,8916	0,8865
AUDUSD	0,6385	0,10%	-1,39%	0,6360	0,6335	0,6407	0,6430	0,6433
USDCAD	1,3648	0,04%	0,84%	1,3630	1,3613	1,3661	1,3675	1,3597

MİNÖR PARİTELER								
AUDCAD	0,8715	0,15%	-0,54%	0,8688	0,8660	0,8735	0,8755	0,8746
AUDCHF	0,5679	0,09%	-0,17%	0,5661	0,5644	0,5694	0,5709	0,5702
AUDJPY	94,03	-0,25%	-0,71%	93,83	93,64	94,24	94,46	94,33
AUDNZD	1,0844	0,02%	-0,26%	1,0830	1,0816	1,0860	1,0875	1,0858
CADCHF	0,6516	-0,06%	0,38%	0,6511	0,6505	0,6523	0,6531	0,6520
CADJPY	107,90	-0,36%	-0,15%	107,72	107,55	108,21	108,53	107,85
CHFJPY	165,59	-0,30%	-0,50%	165,26	164,92	166,08	166,56	165,42
EURAUD	1,6801	-0,05%	-0,41%	1,6756	1,6710	1,6852	1,6903	1,6753
EURCHF	0,9540	0,03%	-0,59%	0,9532	0,9524	0,9547	0,9554	0,9550
EURGBP	0,8539	0,07%	-0,56%	0,8531	0,8523	0,8544	0,8550	0,8547
EURJPY	157,97	-0,27%	-1,11%	157,62	157,27	158,48	158,99	157,98













Parite	Fiyat	Günlük Değişim	Haftalık Değişim	Destek 1	Destek 2	Direnç 1	Direnç 2	5 Günlük HO.
MİNÖR PARİTELER								
EURNZD	1,8220	-0,03%	-0,69%	1,8174	1,8129	1,8274	1,8327	1,8185
GBPAUD	1,9677	-0,10%	0,15%	1,9635	1,9593	1,9733	1,9789	1,9597
GBPCAD	1,7146	0,04%	-0,39%	1,7131	1,7116	1,7160	1,7175	1,7135
GBPCHF	1,1173	-0,04%	0,03%	1,1164	1,1155	1,1185	1,1197	1,1173
GBPJPY	185,02	-0,31%	-0,54%	184,73	184,45	185,53	186,04	184,82
GBPNZD	2,1339	-0,08%	-0,10%	2,1295	2,1251	2,1399	2,1458	2,1277
NZDCAD	0,8035	0,11%	-0,30%	0,8010	0,7985	0,8055	0,8074	0,8054
NZDCHF	0,5236	0,06%	0,08%	0,5220	0,5204	0,5249	0,5262	0,5251
NZDJPY	86,71	-0,27%	-0,38%	86,43	86,15	87,03	87,35	86,89
NZDUSD	0,5888	0,08%	-1,19%	0,5865	0,5841	0,5908	0,5927	0,5924
EURCAD	1,4640	0,09%	-0,95%	1,4622	1,4604	1,4653	1,4666	1,4647

EMTİA								
OILUS	89,58	-0,26%	5,46%	89,33	89,09	89,96	90,34	-
OILUK	86,04	-0,28%	6,04%	85,81	85,59	86,40	86,76	-
XAUUSD	1.926	0,00%	-0,84%	1.924	1.922	1.928	1.931	1.934
XAGUSD	23,45	-0,43%	-4,75%	23,39	23,33	23,55	23,65	23,92
XPTUSD	924,20	-0,73%	-5,68%	921,21	918,23	930,16	936,13	949,49
XPDUSD	1.211	-0,76%	-1,60%	1.207	1.203	1.218	1.226	1.222

Destek ve Direnç Hesaplaması: Destek ve direnç noktaları klasik pivot hesaplama yöntemi ile hesaplanmakta olup; son işlem günü fiyat verileri üzerinden P: Pivot noktası, C: Kapanış fiyatı, H: En yüksek fiyat, L: En düşük fiyat, R1: Direnç 1, R2: Direnç 2, R3: Direnç 3, S1: Destek 1, S2: Destek 2 ve S3: Destek 3 şeklinde ifade edilirse ilgili destek ve direnç seviyelerinin hesaplanması şu şekilde olur; $R1= 2 \times P - L$, $R2= P + (R1 - S1)$, $R3= H + 2 \times (P - L)$, $S1= 2 \times P - H$, $S2= P - (R1 - S1)$ ve $S3= L - 2 \times (H - P)$.

Yasal Çekinceler

Burada yer alan bilgiler INVESTAZ Yatırım Menkul Değerler A.Ş. tarafından genel bilgilendirme amacı ile hazırlanmıştır. Yatırım bilgi, yorum ve tavsiyeleri yatırım danışmanlığı kapsamında değildir. Yatırım danışmanlığı hizmeti, SPK tarafından yetkilendirilmiş yetkili kuruluşlar tarafından kişilerin risk ve getiri tercihleri dikkate alınarak sözleşme imzalanmak suretiyle kişiye özel olarak sunulmaktadır. Burada yer alan yorum ve tavsiyeler ise genel nitelikte olup tavsiyede bulunanların kişisel görüşlerine dayanmaktadır. Herhangi bir yatırım aracının alım-satım önerisi ya da getiri vaadi olarak yorumlanmamalıdır. Bu görüşler mali durumunuz ile risk ve getiri tercihlerinize uygun olmayabilir. Bu nedenle, sadece burada yer alan bilgilere dayanarak yatırım kararı verilmesi beklentilerinize uygun sonuçlar doğurmayabilir. Tüm veriler, INVESTAZ Yatırım Menkul Değerler A.Ş. tarafından güvenilir olduğuna inanılan kaynaklardan alınmıştır. Burada yer alan fiyatlar, veriler ve bilgilerin tam ve doğru olduğu garanti edilemez; içerik, haber verilmeksizin değiştirilebilir. Bu kaynakların kullanılması nedeni ile ortaya çıkabilecek hatalardan veya zararlardan kurum çalışanları ile INVESTAZ Yatırım Menkul Değerler A.Ş. Sorumlu değildir.

	Merkez Bankası	Mevcut Faiz Oranı	Sonraki Toplantı Tarihi	Son Değişim Tarihi	Son Değişim Baz Puan
	TCMB Türkiye Cumhuriyet Merkez Bankası	25,00%	21.09.2023	24.08.2023	750
	FED Federal Rezerv	5,50%	20.09.2023	26.07.2023	25
	ECB Avrupa Merkez Bankası	4,25%	14.09.2023	27.07.2023	25
	BOE İngiltere Merkez Bankası	5,25%	21.09.2023	3.08.2023	25
	SNB İsviçre Merkez Bankası	1,75%	21.09.2023	22.06.2023	25
	RBA Avustralya Merkez Bankası	4,10%	5.09.2023	6.06.2023	25
	BOC Kanada Merkez Bankası	5,00%	6.09.2023	12.07.2023	25
	BOJ Japonya Merkez Bankası	-0,10%	22.09.2023	29.01.2016	-20
	CBR Rusya Federasyonu Merkez Bankası	12,00%	15.09.2023	15.08.2023	350
	RBI Hindistan Merkez Bankası	6,50%	6.10.2023	8.02.2023	25
	PBOC Çin Merkez Bankası	3,45%	-	21.08.2023	-10
	BCB Brezilya Merkez Bankası,	13,25%	20.09.2023	2.08.2023	-50

HESAP AÇMAK İÇİN TIKLAYINIZ

InvestAZ Yatırım Menkul Değerler

Adres: Büyükdere Caddesi, Özsezen İş Merkezi, C Blok No:126 Esentepe, Şişli

Kaynaklar : INVESTAZ Yatırım Araştırma, Matriks ve Finnet Raporu

Hazırlayan Birim: InvestAZ Yatırım Araştırma ve Strateji Departmanı

Web Adresi : www.investaz.com.tr

Mail: arastirma@investaz.com.tr

Tel: 90 (212) 238 88 88

Yasal Çekinceler

Burada yer alan bilgiler INVESTAZ Yatırım Menkul Değerler A.Ş. tarafından genel bilgilendirme amacı ile hazırlanmıştır. Yatırım bilgi, yorum ve tavsiyeleri yatırım danışmanlığı kapsamında değildir. Yatırım danışmanlığı hizmeti, SPK tarafından yetkilendirilmiş yetkili kuruluşlar tarafından kişilerin risk ve getiri tercihleri dikkate alınarak sözleşme imzalanmak suretiyle kişiye özel olarak sunulmaktadır. Burada yer alan yorum ve tavsiyeler ise genel nitelikte olup tavsiyede bulunanların kişisel görüşlerine dayanmaktadır. Herhangi bir yatırım aracının alım-satım önerisi ya da getiri vaadi olarak yorumlanmamalıdır. Bu görüşler mali durumunuz ile risk ve getiri tercihlerinize uygun olmayabilir. Bu nedenle, sadece burada yer alan bilgilere dayanarak yatırım kararı verilmesi beklentilerinize uygun sonuçlar doğurmayabilir. Tüm veriler, INVESTAZ Yatırım Menkul Değerler A.Ş. tarafından güvenilir olduğuna inanılan kaynaklardan alınmıştır. Burada yer alan fiyatlar, veriler ve bilgilerin tam ve doğru olduğu garanti edilemez; içerik, haber verilmeksizin değiştirilebilir. Bu kaynakların kullanılması nedeni ile ortaya çıkabilecek hatalardan veya zararlardan kurum çalışanları ile INVESTAZ Yatırım Menkul Değerler A.Ş. Sorumlu değildir.