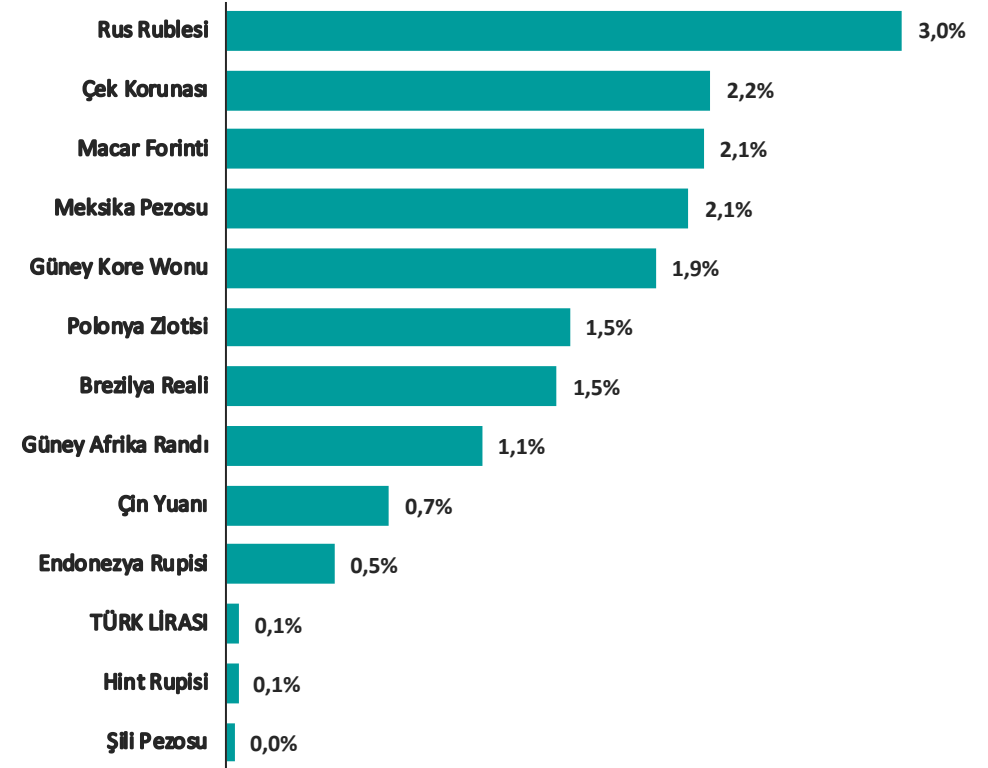


Pariteler	Son	Günlük Değişim %	Haftalık Değişim %	Aylık Değişim %
USDTRY	28,9248	0,03%	0,06%	1,89%
EURTRY	31,3898	0,13%	-1,25%	3,06%
GBPTRY	36,5484	0,00%	-0,48%	4,06%
EURUSD	1,0842	0,08%	-1,33%	1,04%
GBPUSD	1,2636	0,03%	-0,46%	2,14%
USDJPY	147,11	-0,12%	-0,25%	-1,46%

Emtia	Son	Günlük Değişim %	Haftalık Değişim %	Aylık Değişim %
GAUTRY	1.890	0,29%	0,91%	3,88%
XAUUSD	2.032	0,28%	0,87%	1,98%
XAGUSD	24,51	-0,01%	-0,54%	5,59%
OILUS	78,19	-0,07%	-2,25%	-7,98%
OILUK	73,37	-0,10%	-2,27%	-8,97%

Sepetler	Son	Günlük Değişim %	Haftalık Değişim %	Aylık Değişim %
0,5\$+0,5€	30,1558	-0,16%	-0,42%	3,16%
DXY	103,60	-0,10%	0,39%	-1,39%

Gelişmekte Olan Ülke Para Birimlerinin Dolar Karşısındaki Değişimi (son 1 hafta)



Yasal Çekinceler

Burada yer alan bilgiler INVESTAZ Yatırım Menkul Değerler A.Ş. tarafından genel bilgilendirme amacı ile hazırlanmıştır. Yatırım bilgi, yorum ve tavsiyeleri yatırım danışmanlığı kapsamında değildir. Yatırım danışmanlığı hizmeti, SPK tarafından yetkilendirilmiş yetkili kuruluşlar tarafından kişilerin risk ve getiri tercihleri dikkate alınarak sözleşme imzalanmak suretiyle kişiye özel olarak sunulmaktadır. Burada yer alan yorum ve tavsiyeler ise genel nitelikte olup tavsiyede bulunanların kişisel görüşlerine dayanmaktadır. Herhangi bir yatırım aracının alım-satım önerisi ya da getiri vaadi olarak yorumlanmamalıdır. Bu görüşler mali durumunuz ile risk ve getiri tercihlerinize uygun olmayabilir. Bu nedenle, sadece burada yer alan bilgilere dayanarak yatırım kararı verilmesi beklentilerinize uygun sonuçlar doğurmayabilir. Tüm veriler, INVESTAZ Yatırım Menkul Değerler A.Ş. tarafından güvenilir olduğuna inanılan kaynaklardan alınmıştır. Burada yer alan fiyatlar, veriler ve bilgilerin tam ve doğru olduğu garanti edilemez; içerik, haber verilmeksizin değiştirilebilir. Bu kaynakların kullanılması nedeni ile ortaya çıkabilecek hatalardan veya zararlardan kurum çalışanları ile INVESTAZ Yatırım Menkul Değerler A.Ş. Sorumlu değildir.

Ülke Para Birimlerinin Haftalık Değişimi (%)

EUR/CHF %-1,98	EUR/CAD %-1,44		EUR/USD %-1,33		EUR/JPY %-1,58	
	AUD/NZD %-1,34					
EUR/NZD %-1,71	AUD/JPY %-1,20	GBP/CHF %-1,12	AUD/CAD %-1,07	AUD/USD %-0,95	EUR/GBP %-0,87	
					GBP/NZD %-0,83	
AUD/CHF %-1,61	USD/CHF %-0,67	GBP/JPY %-0,71	GBP/CAD %-0,58	GBP/AUD %0,50	CAD/CHF %-0,55	
					GBP/USD %-0,46	
		CHF/JPY %0,42		NZD/USD %0,38		
		EUR/AUD %-0,38	NZD/CHF %-0,27	NZD/CAD %0,27	NZD/JPY %0,15	
			USD/JPY %-0,25	CAD/JPY %-0,13		

Yasal Çekinceler

Burada yer alan bilgiler INVESTAZ Yatırım Menkul Değerler A.Ş. tarafından genel bilgilendirme amacı ile hazırlanmıştır. Yatırım bilgi, yorum ve tavsiyeleri yatırım danışmanlığı kapsamında değildir. Yatırım danışmanlığı hizmeti, SPK tarafından yetkilendirilmiş yetkili kuruluşlar tarafından kişilerin risk ve getiri tercihleri dikkate alınarak sözleşme imzalanmak suretiyle kişiye özel olarak sunulmaktadır. Burada yer alan yorum ve tavsiyeler ise genel nitelikte olup tavsiyede bulunanların kişisel görüşlerine dayanmaktadır. Herhangi bir yatırım aracının alım-satım önerisi ya da getiri vaadi olarak yorumlanmamalıdır. Bu görüşler mali durumunuz ile risk ve getiri tercihlerinize uygun olmayabilir. Bu nedenle, sadece burada yer alan bilgilere dayanarak yatırım kararı verilmesi beklentilerinize uygun sonuçlar doğurmayabilir. Tüm veriler, INVESTAZ Yatırım Menkul Değerler A.Ş tarafından güvenilir olduğuna inanılan kaynaklardan alınmıştır. Burada yer alan fiyatlar, veriler ve bilgilerin tam ve doğru olduğu garanti edilemez; içerik, haber verilmeksizin değiştirilebilir. Bu kaynakların kullanılması nedeni ile ortaya çıkabilecek hatalardan veya zararlardan kurum çalışanları ile INVESTAZ Yatırım Menkul Değerler A.Ş. Sorumlu değildir.

5.12.2023

FX Bülten Major Pariteler

YATIRIM MENKUL DEĞERLER A.Ş.

INVEST

AZ

EURUSD

Direnç 3

1,0865

Direnç 2

1,0856

Direnç 1

1,0849

Destek 1

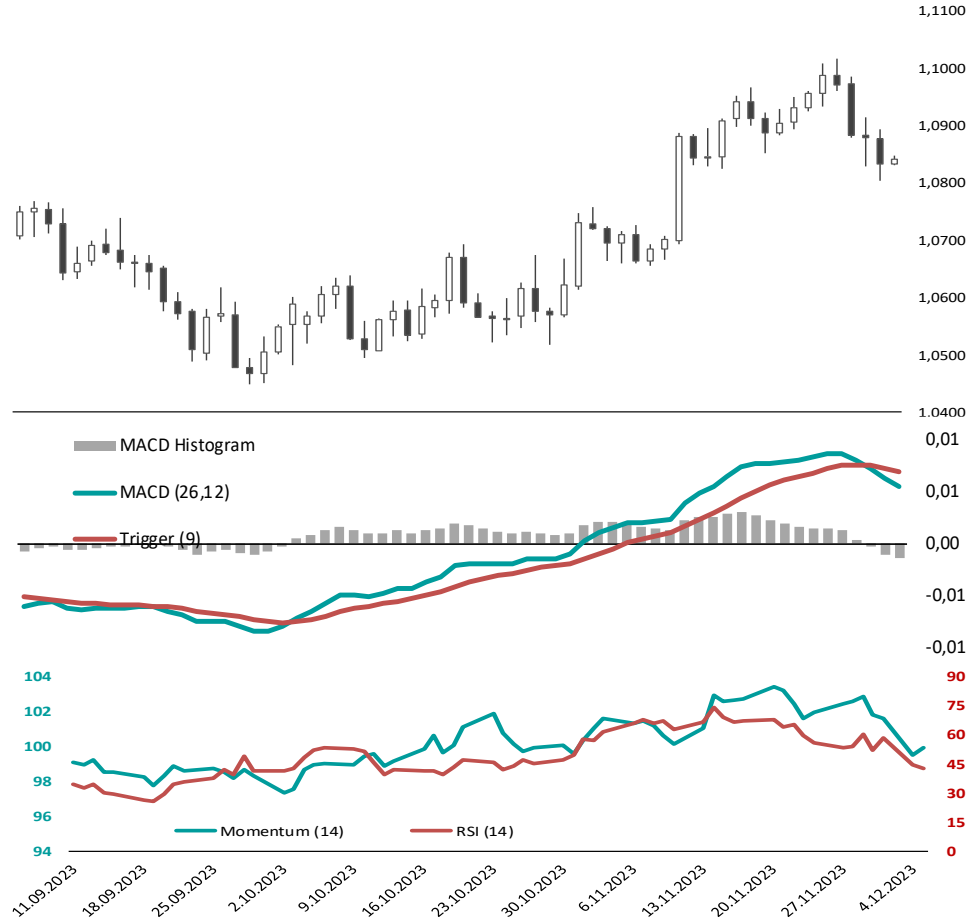
1,0833

Destek 2

1,0824

Destek 3

1,0817



GBPUSD

Direnç 3

1,2663

Direnç 2

1,2654

Direnç 1

1,2645

Destek 1

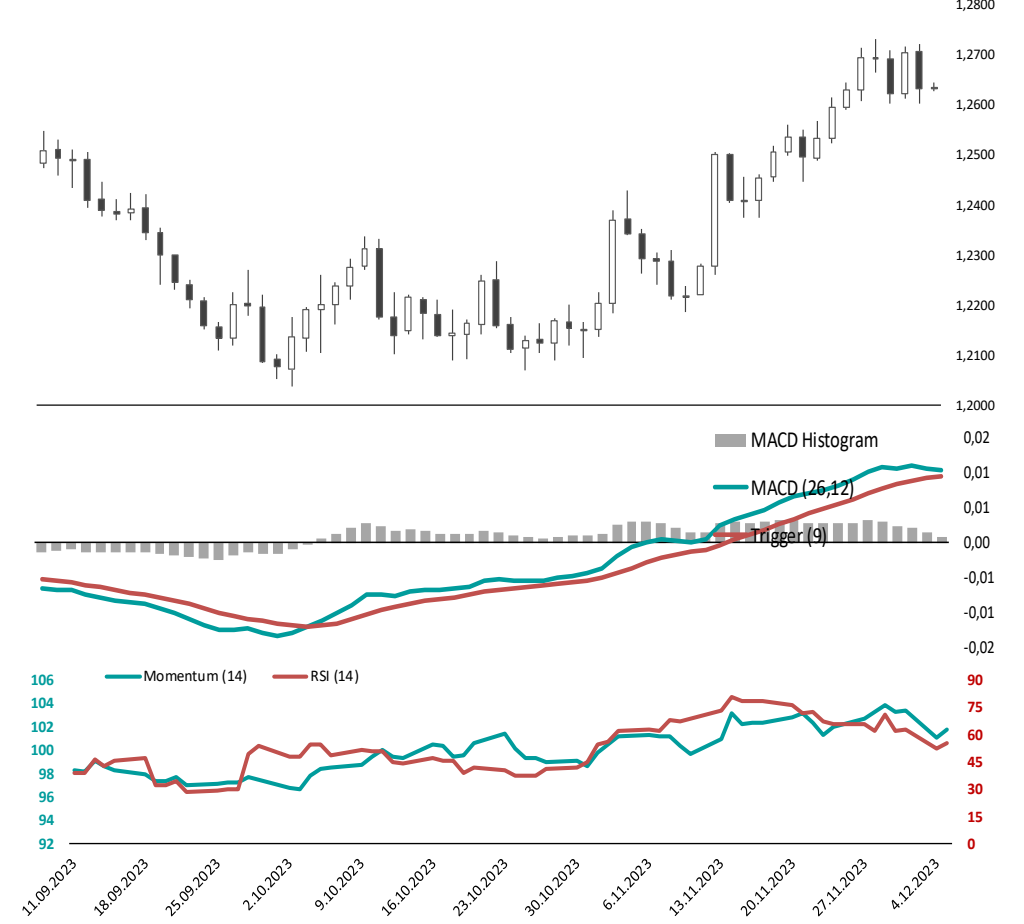
1,2627

Destek 2

1,2618

Destek 3

1,2609



Yasal Çekinceler

Burada yer alan bilgiler INVESTAZ Yatırım Menkul Değerler A.Ş. tarafından genel bilgilendirme amacı ile hazırlanmıştır. Yatırım bilgi, yorum ve tavsiyeleri yatırım danışmanlığı kapsamında değildir. Yatırım danışmanlığı hizmeti, SPK tarafından yetkilendirilmiş yetkili kuruluşlar tarafından kişilerin risk ve getiri tercihleri dikkate alınarak sözleşme imzalanmak suretiyle kişiye özel olarak sunulmaktadır. Burada yer alan yorum ve tavsiyeler ise genel nitelikte olup tavsiyede bulunanların kişisel görüşlerine dayanmaktadır. Herhangi bir yatırım aracının alım-satım önerisi ya da getiri vaadi olarak yorumlanmamalıdır. Bu görüşler mali durumunuz ile risk ve getiri tercihlerinize uygun olmayabilir. Bu nedenle, sadece burada yer alan bilgilere dayanarak yatırım kararı verilmesi beklentilerinize uygun sonuçlar doğurmayabilir. Tüm veriler, INVESTAZ Yatırım Menkul Değerler A.Ş tarafından güvenilir olduğuna inanılan kaynaklardan alınmıştır. Burada yer alan fiyatlar, veriler ve bilgilerin tam ve doğru olduğu garanti edilemez; içerik, haber verilmeksizin değiştirilebilir. Bu kaynakların kullanılması nedeni ile ortaya çıkabilecek hatalardan veya zararlardan kurum çalışanları ile INVESTAZ Yatırım Menkul Değerler A.Ş. Sorumlu değildir.

5.12.2023

FX Bülten Değerli Metaller

YATIRIM MENKUL DEĞERLER A.Ş.
INVEST

AZ

XAUUSD

Direnç 3
2.054,23

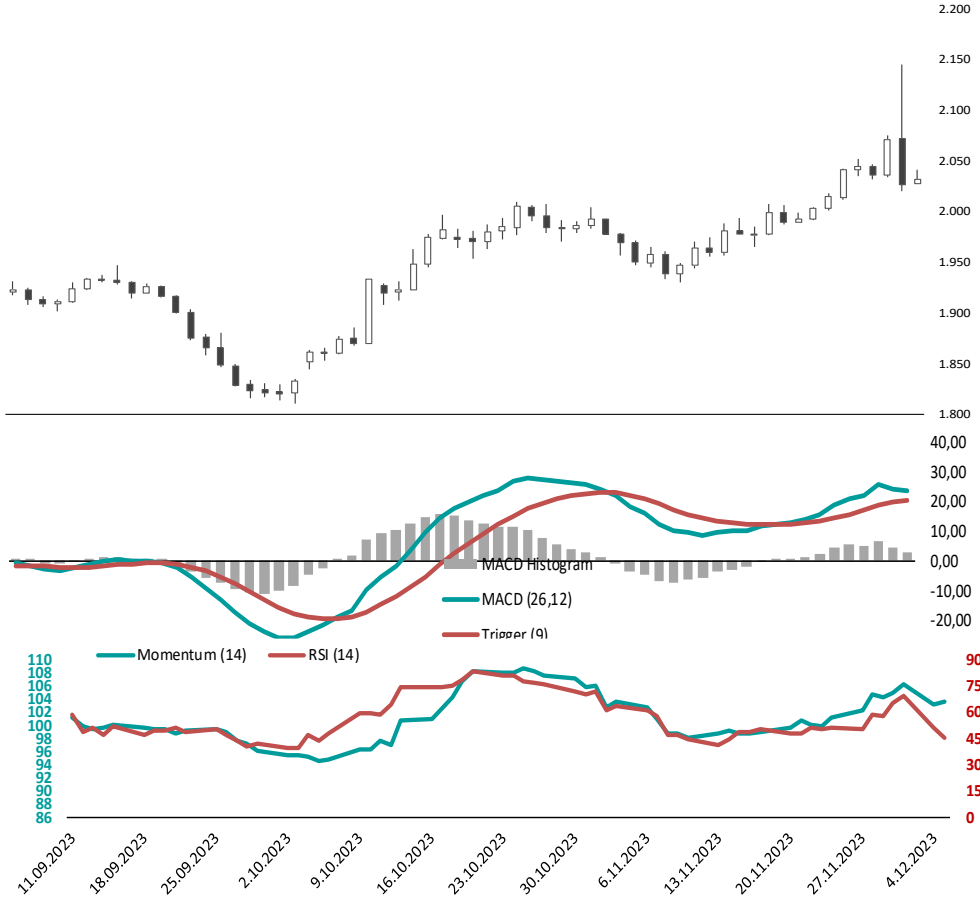
Direnç 2
2.047,76

Direnç 1
2.040,10

Destek 1
2.025,97

Destek 2
2.019,50

Destek 3
2.011,84



XAGUSD

Direnç 3
24,78

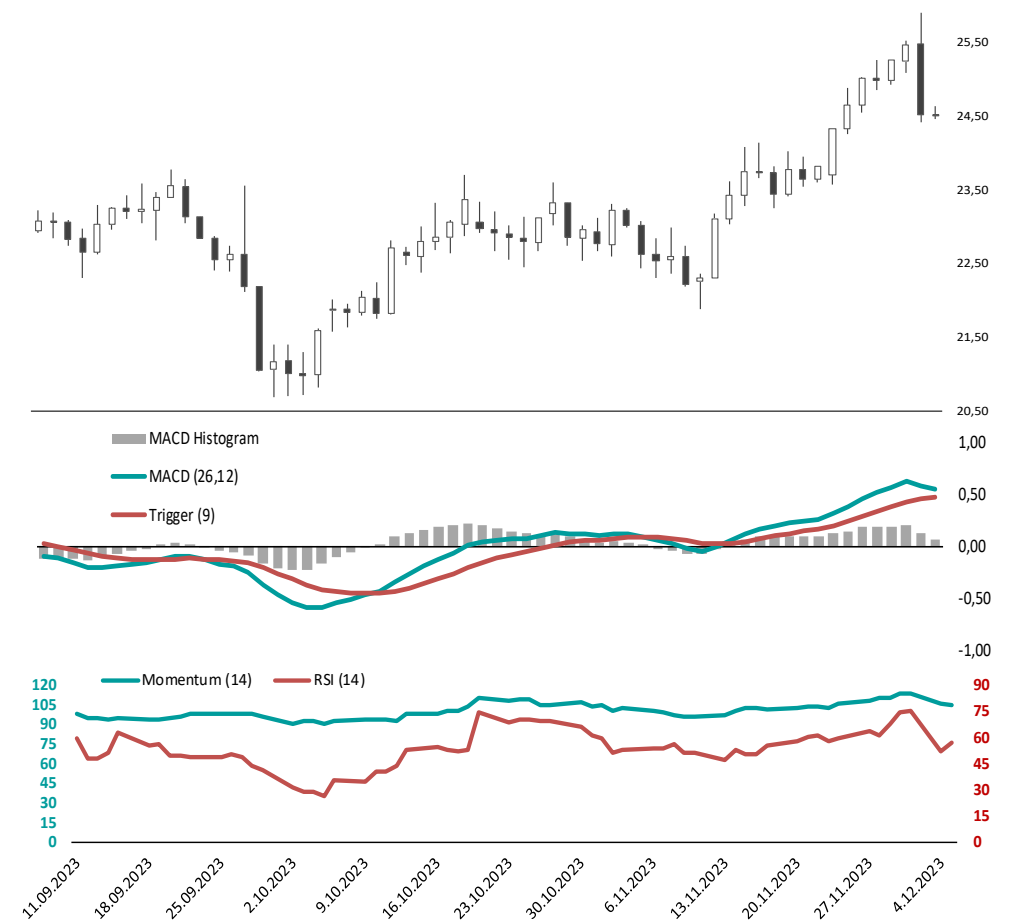
Direnç 2
24,71

Direnç 1
24,61

Destek 1
24,44

Destek 2
24,37

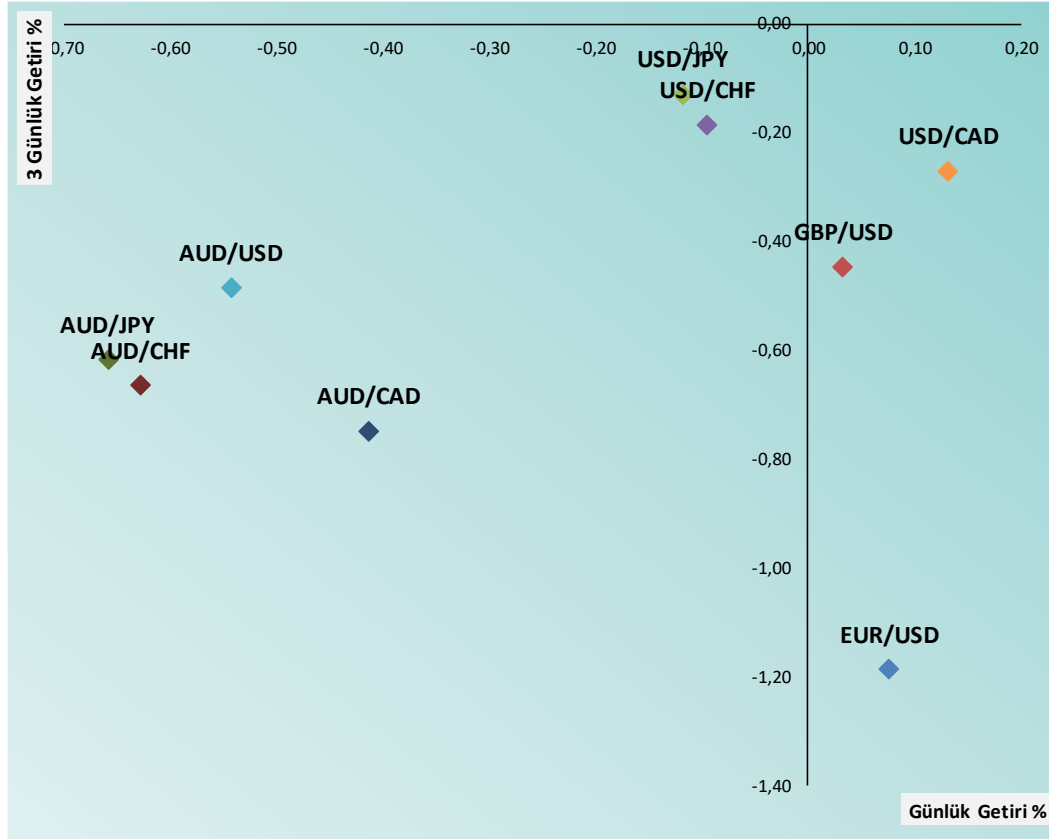
Destek 3
24,28



Yasal Çekinceler

Burada yer alan bilgiler INVESTAZ Yatırım Menkul Değerler A.Ş. tarafından genel bilgilendirme amacı ile hazırlanmıştır. Yatırım bilgi, yorum ve tavsiyeleri yatırım danışmanlığı kapsamında değildir. Yatırım danışmanlığı hizmeti, SPK tarafından yetkilendirilmiş yetkili kuruluşlar tarafından kişilerin risk ve getiri tercihleri dikkate alınarak sözleşme imzalanmak suretiyle kişiye özel olarak sunulmaktadır. Burada yer alan yorum ve tavsiyeler ise genel nitelikte olup tavsiyede bulunanların kişisel görüşlerine dayanmaktadır. Herhangi bir yatırım aracının alım-satım önerisi ya da getiri vaadi olarak yorumlanmamalıdır. Bu görüşler mali durumunuz ile risk ve getiri tercihlerinize uygun olmayabilir. Bu nedenle, sadece burada yer alan bilgilere dayanarak yatırım kararı verilmesi beklentilerinize uygun sonuçlar doğurmayabilir. Tüm veriler, INVESTAZ Yatırım Menkul Değerler A.Ş tarafından güvenilir olduğuna inanılan kaynaklardan alınmıştır. Burada yer alan fiyatlar, veriler ve bilgilerin tam ve doğru olduğu garanti edilemez; içerik, haber verilmeksizin değiştirilebilir. Bu kaynakların kullanılması nedeni ile ortaya çıkabilecek hatalardan veya zararlardan kurum çalışanları ile INVESTAZ Yatırım Menkul Değerler A.Ş. Sorumlu değildir.

FX Günlük ve Son 3 günlük Getiri Performansı



Parite	Fiyat	5 Günlük Hareketli Ortalama	21 Günlük Hareketli Ortalama	Volatilité (Aylık)
MAJÖR PARİTELER				
EURUSD	1,0842	1,0883	1,0907	2,09%
GBPUSD	1,2636	1,2658	1,2582	2,31%
USDJPY	147,11	147,32	148,46	3,03%
USDCHF	0,8723	0,8728	0,8797	2,33%
AUDUSD	0,6582	0,6619	0,6581	3,06%
USDCAD	1,3558	1,3551	1,3634	1,77%

MİNÖR PARİTELER				
EURCHF	0,9459	0,9500	0,9596	1,46%
EURGBP	0,8580	0,8597	0,8669	1,40%
EURJPY	159,50	160,37	161,96	2,83%
GBPAUD	1,9199	1,9125	1,9122	2,19%
GBPCAD	1,7132	1,7155	1,7156	1,98%
GBPCHF	1,1023	1,1050	1,1069	1,75%
GBPJPY	185,90	186,54	186,83	2,88%

KIYMETLİ METALLER				
XAUUSD	2.032	2.042	2.013	3,85%
XAGUSD	24,51	24,95	24,35	7,20%

Yasal Çekinceler

Burada yer alan bilgiler INVESTAZ Yatırım Menkul Değerler A.Ş. tarafından genel bilgilendirme amacı ile hazırlanmıştır. Yatırım bilgi, yorum ve tavsiyeleri yatırım danışmanlığı kapsamında değildir. Yatırım danışmanlığı hizmeti, SPK tarafından yetkilendirilmiş yetkili kuruluşlar tarafından kişilerin risk ve getiri tercihleri dikkate alınarak sözleşme imzalanmak suretiyle kişiye özel olarak sunulmaktadır. Burada yer alan yorum ve tavsiyeler ise genel nitelikte olup tavsiyede bulunanların kişisel görüşlerine dayanmaktadır. Herhangi bir yatırım aracının alım-satım önerisi ya da getiri vaadi olarak yorumlanmamalıdır. Bu görüşler mali durumunuz ile risk ve getiri tercihlerinize uygun olmayabilir. Bu nedenle, sadece burada yer alan bilgilere dayanarak yatırım kararı verilmesi beklentilerinize uygun sonuçlar doğurmayabilir. Tüm veriler, INVESTAZ Yatırım Menkul Değerler A.Ş. tarafından güvenilir olduğuna inanılan kaynaklardan alınmıştır. Burada yer alan fiyatlar, veriler ve bilgilerin tam ve doğru olduğu garanti edilemez; içerik, haber verilmeksizin değiştirilebilir. Bu kaynakların kullanılması nedeni ile ortaya çıkabilecek hatalardan veya zararlardan kurum çalışanları ile INVESTAZ Yatırım Menkul Değerler A.Ş. Sorumlu değildir.

5.12.2023

FX Bülten

YATIRIM MENKUL DEĞERLER A.Ş.

INVEST



Parite	Fiyat	Günlük Değişim	Haftalık Değişim	Destek 1	Destek 2	Direnç 1	Direnç 2	5 Günlük HO.
MAJOR PARİTELER								
EURUSD	1,0842	0,08%	-1,33%	1,0833	1,0824	1,0849	1,0856	1,0883
GBPUSD	1,2636	0,03%	-0,46%	1,2627	1,2618	1,2645	1,2654	1,2658
USDJPY	147,11	-0,12%	-0,25%	146,93	146,75	147,34	147,56	147,33
USDCHF	0,8723	-0,10%	-0,67%	0,8714	0,8704	0,8734	0,8744	0,8729
AUDUSD	0,6582	-0,54%	-0,95%	0,6561	0,6540	0,6614	0,6646	0,6619
USDCAD	1,3558	0,13%	-0,13%	1,3538	1,3518	1,3573	1,3588	1,3551

MİNÖR PARİTELER								
AUDCAD	0,8924	-0,41%	-1,07%	0,8902	0,8880	0,8957	0,8990	0,8969
AUDCHF	0,5742	-0,63%	-1,61%	0,5723	0,5704	0,5772	0,5802	0,5777
AUDJPY	96,83	-0,66%	-1,20%	96,53	96,22	97,33	97,83	97,54
AUDNZD	1,0695	-0,34%	-1,34%	1,0673	1,0652	1,0735	1,0776	1,0733
CADCHF	0,6434	-0,25%	-0,55%	0,6427	0,6419	0,6447	0,6459	0,6442
CADJPY	108,51	-0,25%	-0,13%	108,37	108,22	108,75	108,99	108,75
CHFJPY	168,64	-0,02%	0,42%	168,23	167,81	168,98	169,33	168,82
EURAUD	1,6473	0,62%	-0,38%	1,6386	1,6299	1,6527	1,6581	1,6442
EURCHF	0,9459	-0,02%	-1,98%	0,9448	0,9437	0,9468	0,9477	0,9500
EURGBP	0,8580	0,04%	-0,87%	0,8576	0,8572	0,8583	0,8586	0,8597
EURJPY	159,50	-0,04%	-1,58%	159,29	159,09	159,71	159,93	160,37













Parite	Fiyat	Günlük Değişim	Haftalık Değişim	Destek 1	Destek 2	Direnç 1	Direnç 2	5 Günlük HO.
MİNÖR PARİTELER								
EURNZD	1,7617	0,27%	-1,71%	1,7561	1,7505	1,7664	1,7711	1,7648
GBPAUD	1,9199	0,58%	0,50%	1,9099	1,8999	1,9259	1,9319	1,9126
GBPCAD	1,7132	0,17%	-0,58%	1,7101	1,7070	1,7150	1,7169	1,7154
GBPCHF	1,1023	-0,06%	-1,12%	1,1016	1,1009	1,1030	1,1037	1,1050
GBPJPY	185,90	-0,08%	-0,71%	185,74	185,58	186,12	186,35	186,55
GBPNZD	2,0532	0,22%	-0,83%	2,0469	2,0406	2,0583	2,0634	2,0527
NZDCAD	0,8344	-0,07%	0,27%	0,8329	0,8313	0,8360	0,8376	0,8357
NZDCHF	0,5369	-0,28%	-0,27%	0,5356	0,5343	0,5384	0,5400	0,5382
NZDJPY	90,54	-0,30%	0,15%	90,31	90,08	90,83	91,12	90,87
NZDUSD	0,6155	-0,19%	0,38%	0,6138	0,6122	0,6173	0,6191	0,6168
EURCAD	1,4700	0,21%	-1,44%	1,4669	1,4639	1,4718	1,4736	1,4747

EMTİA								
OILUS	78,19	-0,07%	-2,25%	77,98	77,78	78,40	78,61	-
OILUK	73,37	-0,10%	-2,27%	73,18	72,98	73,59	73,81	-
XAUUSD	2.032	0,29%	-0,43%	2.026	2.019	2.040	2.048	2.042
XAGUSD	24,51	-0,01%	-2,02%	24,44	24,37	24,61	24,71	24,95
XPTUSD	916,69	-0,45%	-2,94%	913,61	910,54	922,18	927,68	927,77
XPDUUSD	978	0,02%	-7,51%	969	961	987	996	1.002

Destek ve Direnç Hesaplaması: Destek ve direnç noktaları klasik pivot hesaplama yöntemi ile hesaplanmakta olup; son işlem günü fiyat verileri üzerinden P: Pivot noktası, C: Kapanış fiyatı, H: En yüksek fiyat, L: En düşük fiyat, R1: Direnç 1, R2: Direnç 2, R3: Direnç 3, S1: Destek 1, S2: Destek 2 ve S3: Destek 3 şeklinde ifade edilirse ilgili destek ve direnç seviyelerinin hesaplanması şu şekilde olur; $R1= 2xP-L$, $R2= P+(R1-S1)$, $R3= H+2x(P-L)$, $S1= 2xP-H$, $S2= P-(R1-S1)$ ve $S3= L-2x(H-P)$.

Yasal Çekinceler

Burada yer alan bilgiler INVESTAZ Yatırım Menkul Değerler A.Ş. tarafından genel bilgilendirme amacı ile hazırlanmıştır. Yatırım bilgi, yorum ve tavsiyeleri yatırım danışmanlığı kapsamında değildir. Yatırım danışmanlığı hizmeti, SPK tarafından yetkilendirilmiş yetkili kuruluşlar tarafından kişilerin risk ve getiri tercihleri dikkate alınarak sözleşme imzalanmak suretiyle kişiye özel olarak sunulmaktadır. Burada yer alan yorum ve tavsiyeler ise genel nitelikte olup tavsiyede bulunanların kişisel görüşlerine dayanmaktadır. Herhangi bir yatırım aracının alım-satım önerisi ya da getiri vaadi olarak yorumlanmamalıdır. Bu görüşler mali durumunuz ile risk ve getiri tercihlerinize uygun olmayabilir. Bu nedenle, sadece burada yer alan bilgilere dayanarak yatırım kararı verilmesi beklentilerinize uygun sonuçlar doğurmayabilir. Tüm veriler, INVESTAZ Yatırım Menkul Değerler A.Ş tarafından güvenilir olduğuna inanılan kaynaklardan alınmıştır. Burada yer alan fiyatlar, veriler ve bilgilerin tam ve doğru olduğu garanti edilemez; içerik, haber verilmeksizin değiştirilebilir. Bu kaynakların kullanılması nedeni ile ortaya çıkabilecek hatalardan veya zararlardan kurum çalışanları ile INVESTAZ Yatırım Menkul Değerler A.Ş. Sorumlu değildir.

	Merkez Bankası	Mevcut Faiz Oranı	Sonraki Toplantı Tarihi	Son Değişim Tarihi	Son Değişim Baz Puan
	TCMB Türkiye Cumhuriyet Merkez Bankası	40,00%	21.12.2023	23.11.2023	500
	FED Federal Rezerv	5,50%	13.12.2023	26.07.2023	25
	ECB Avrupa Merkez Bankası	4,50%	14.12.2023	14.09.2023	25
	BOE İngiltere Merkez Bankası	5,25%	14.12.2023	3.08.2023	25
	SNB İsviçre Merkez Bankası	1,75%	14.12.2023	22.06.2023	25
	RBA Avustralya Merkez Bankası	4,35%	5.12.2023	7.11.2023	25
	BOC Kanada Merkez Bankası	5,00%	6.12.2023	12.07.2023	25
	BOJ Japonya Merkez Bankası	-0,10%	19.12.2023	29.01.2016	-20
	CBR Rusya Federasyonu Merkez Bankası	15,00%	15.12.2023	27.10.2023	200
	RBI Hindistan Merkez Bankası	6,50%	8.12.2023	8.02.2023	25
	PBOC Çin Merkez Bankası	3,45%	-	21.08.2023	-10
	BCB Brezilya Merkez Bankası,	12,25%	13.12.2023	1.11.2023	-50

HESAP AÇMAK İÇİN TIKLAYINIZ

InvestAZ Yatırım Menkul Değerler**Adres:** Büyükdere Caddesi, Özsezen İş Merkezi, C Blok No:126 Esentepe, Şişli**Kaynaklar :** INVESTAZ Yatırım Araştırma, Matriks ve Finnet Raporu**Hazırlayan Birim:** InvestAZ Yatırım Araştırma ve Strateji Departmanı**Web Adresi :** www.investaz.com.tr**Mail:** arastirma@investaz.com.tr**Tel:** 90 (212) 238 88 88**Yasal Çekinceler**

Burada yer alan bilgiler INVESTAZ Yatırım Menkul Değerler A.Ş. tarafından genel bilgilendirme amacı ile hazırlanmıştır. Yatırım bilgi, yorum ve tavsiyeleri yatırım danışmanlığı kapsamında değildir. Yatırım danışmanlığı hizmeti, SPK tarafından yetkilendirilmiş yetkili kuruluşlar tarafından kişilerin risk ve getiri tercihleri dikkate alınarak sözleşme imzalanmak suretiyle kişiye özel olarak sunulmaktadır. Burada yer alan yorum ve tavsiyeler ise genel nitelikte olup tavsiyede bulunanların kişisel görüşlerine dayanmaktadır. Herhangi bir yatırım aracının alım-satım önerisi ya da getiri vaadi olarak yorumlanmamalıdır. Bu görüşler mali durumunuz ile risk ve getiri tercihlerinize uygun olmayabilir. Bu nedenle, sadece burada yer alan bilgilere dayanarak yatırım kararı verilmesi beklentilerinize uygun sonuçlar doğurmayabilir. Tüm veriler, INVESTAZ Yatırım Menkul Değerler A.Ş. tarafından güvenilir olduğuna inanılan kaynaklardan alınmıştır. Burada yer alan fiyatlar, veriler ve bilgilerin tam ve doğru olduğu garanti edilemez; içerik, haber verilmeksizin değiştirilebilir. Bu kaynakların kullanılması nedeni ile ortaya çıkabilecek hatalardan veya zararlardan kurum çalışanları ile INVESTAZ Yatırım Menkul Değerler A.Ş. Sorumlu değildir.