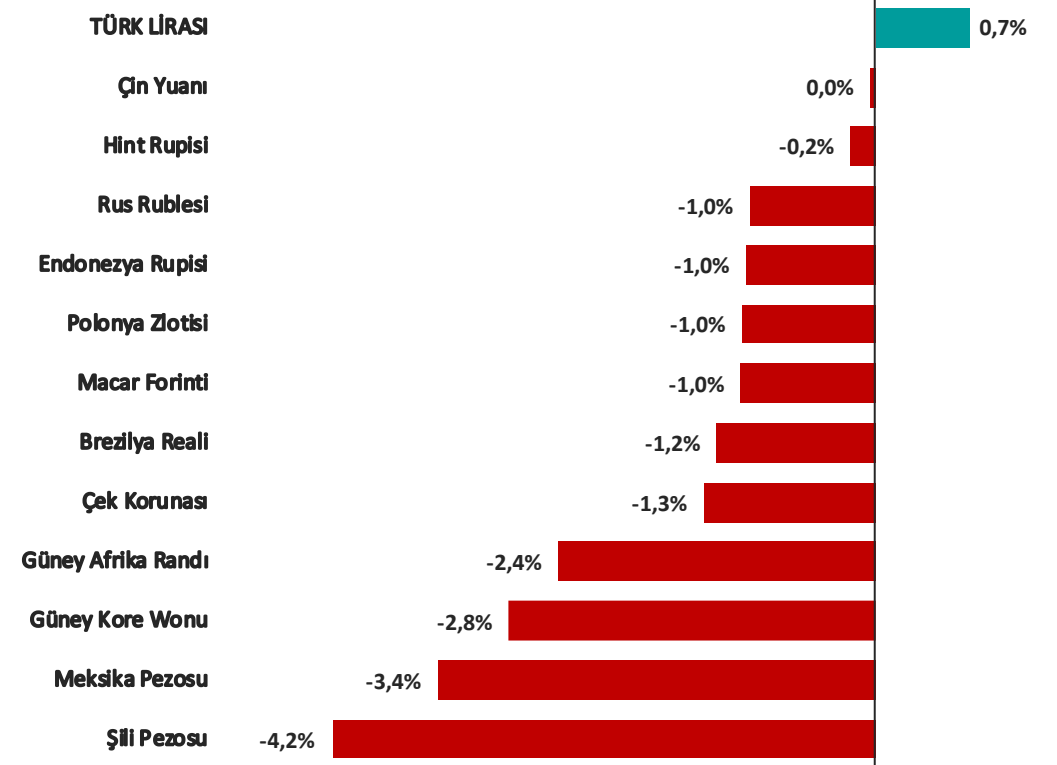


Pariteler	Son	Günlük Değişim %	Haftalık Değişim %	Aylık Değişim %
USDTRY	28,3783	0,09%	0,73%	3,25%
EURTRY	30,1697	0,20%	1,11%	4,88%
GBPTRY	34,6670	0,02%	1,63%	4,51%
EURUSD	1,0633	0,10%	0,65%	1,58%
GBPUSD	1,2207	0,03%	0,69%	1,08%
USDJPY	150,26	-0,13%	0,46%	0,83%

Emtia	Son	Günlük Değişim %	Haftalık Değişim %	Aylık Değişim %
GAUTRY	1.677	-0,05%	1,41%	1,35%
XAUUSD	1.927	-0,15%	0,97%	2,01%
XAGUSD	23,24	0,01%	1,78%	-0,30%
OILUS	91,37	-0,95%	-0,46%	8,47%
OILUK	88,24	-0,99%	-0,06%	10,07%

Sepetler	Son	Günlük Değişim %	Haftalık Değişim %	Aylık Değişim %
0,5\$+0,5€	29,2309	0,38%	1,09%	3,59%
DXY	105,50	0,03%	0,71%	2,07%

## Gelişmekte Olan Ülke Para Birimlerinin Dolar Karşısındaki Değişimi (son 1 hafta)



## Yasal Çekinceler

Burada yer alan bilgiler INVESTAZ Yatırım Menkul Değerler A.Ş. tarafından genel bilgilendirme amacı ile hazırlanmıştır. Yatırım bilgi, yorum ve tavsiyeleri yatırım danışmanlığı kapsamında değildir. Yatırım danışmanlığı hizmeti, SPK tarafından yetkilendirilmiş yetkili kuruluşlar tarafından kişilerin risk ve getiri tercihleri dikkate alınarak sözleşme imzalanmak suretiyle kişiye özel olarak sunulmaktadır. Burada yer alan yorum ve tavsiyeler ise genel nitelikte olup tavsiyede bulunanların kişisel görüşlerine dayanmaktadır. Herhangi bir yatırım aracının alım-satım önerisi ya da getiri vaadi olarak yorumlanmamalıdır. Bu görüşler mali durumunuz ile risk ve getiri tercihlerinize uygun olmayabilir. Bu nedenle, sadece burada yer alan bilgilere dayanarak yatırım kararı verilmesi beklentilerinize uygun sonuçlar doğurmayabilir. Tüm veriler, INVESTAZ Yatırım Menkul Değerler A.Ş. tarafından güvenilir olduğuna inanılan kaynaklardan alınmıştır. Burada yer alan fiyatlar, veriler ve bilgilerin tam ve doğru olduğu garanti edilemez; içerik, haber verilmeksizin değiştirilebilir. Bu kaynakların kullanılması nedeni ile ortaya çıkabilecek hatalardan veya zararlardan kurum çalışanları ile INVESTAZ Yatırım Menkul Değerler A.Ş. Sorumlu değildir.

## Ülke Para Birimlerinin Haftalık Değişimi (%)

NZD/JPY %2,03	NZD/USD %1,62		CAD/JPY %1,40		AUD/CHF %1,84	
	AUD/USD %1,57					
AUD/JPY %1,99	CAD/CHF %1,28	GBP/JPY %1,11	GBP/CHF %1,07	EUR/JPY %1,03	USD/CAD %-0,99	
					EUR/NZD %-0,98	
NZD/CHF %1,85	EUR/CHF %0,93	EUR/AUD %-0,93	EUR/USD %0,65	GBP/AUD %-0,86	GBP/NZD %-0,88	GBP/USD %0,69
					NZD/CAD %0,61	
					AUD/CAD %0,57	
					USD/JPY %0,46	USD/CHF %0,36
					GBP/CAD %-0,30	EUR/GBP %-0,09

## Yasal Çekinceler

Burada yer alan bilgiler INVESTAZ Yatırım Menkul Değerler A.Ş. tarafından genel bilgilendirme amacı ile hazırlanmıştır. Yatırım bilgi, yorum ve tavsiyeleri yatırım danışmanlığı kapsamında değildir. Yatırım danışmanlığı hizmeti, SPK tarafından yetkilendirilmiş yetkili kuruluşlar tarafından kişilerin risk ve getiri tercihleri dikkate alınarak sözleşme imzalanmak suretiyle kişiye özel olarak sunulmaktadır. Burada yer alan yorum ve tavsiyeler ise genel nitelikte olup tavsiyede bulunanların kişisel görüşlerine dayanmaktadır. Herhangi bir yatırım aracının alım-satım önerisi ya da getiri vaadi olarak yorumlanmamalıdır. Bu görüşler mali durumunuz ile risk ve getiri tercihlerinize uygun olmayabilir. Bu nedenle, sadece burada yer alan bilgilere dayanarak yatırım kararı verilmesi beklentilerinize uygun sonuçlar doğurmayabilir. Tüm veriler, INVESTAZ Yatırım Menkul Değerler A.Ş. tarafından güvenilir olduğuna inanılan kaynaklardan alınmıştır. Burada yer alan fiyatlar, veriler ve bilgilerin tam ve doğru olduğu garanti edilemez; içerik, haber verilmeksizin değiştirilebilir. Bu kaynakların kullanılması nedeni ile ortaya çıkabilecek hatalardan veya zararlardan kurum çalışanları ile INVESTAZ Yatırım Menkul Değerler A.Ş. Sorumlu değildir.

3.11.2023

# FX Bülten Major Pariteler

YATIRIM MENKUL DEĞERLER A.Ş.  
**INVEST**

AZ

## EURUSD

**Direnç 3**  
1,0657

**Direnç 2**  
1,0645

**Direnç 1**  
1,0639

**Destek 1**  
1,0621

**Destek 2**  
1,0609

**Destek 3**  
1,0603



## GBPUSD

**Direnç 3**  
1,2241

**Direnç 2**  
1,2225

**Direnç 1**  
1,2216

**Destek 1**  
1,2191

**Destek 2**  
1,2175

**Destek 3**  
1,2166



### Yasal Çekinceler

Burada yer alan bilgiler INVESTAZ Yatırım Menkul Değerler A.Ş. tarafından genel bilgilendirme amacı ile hazırlanmıştır. Yatırım bilgi, yorum ve tavsiyeleri yatırım danışmanlığı kapsamında değildir. Yatırım danışmanlığı hizmeti, SPK tarafından yetkilendirilmiş yetkili kuruluşlar tarafından kişilerin risk ve getiri tercihleri dikkate alınarak sözleşme imzalanmak suretiyle kişiye özel olarak sunulmaktadır. Burada yer alan yorum ve tavsiyeler ise genel nitelikte olup tavsiyede bulunanların kişisel görüşlerine dayanmaktadır. Herhangi bir yatırım aracının alım-satım önerisi ya da getiri vaadi olarak yorumlanmamalıdır. Bu görüşler mali durumunuz ile risk ve getiri tercihlerinize uygun olmayabilir. Bu nedenle, sadece burada yer alan bilgilere dayanarak yatırım kararı verilmesi beklentilerinize uygun sonuçlar doğurmayabilir. Tüm veriler, INVESTAZ Yatırım Menkul Değerler A.Ş tarafından güvenilir olduğuna inanılan kaynaklardan alınmıştır. Burada yer alan fiyatlar, veriler ve bilgilerin tam ve doğru olduğu garanti edilemez; içerik, haber verilmeksizin değiştirilebilir. Bu kaynakların kullanılması nedeni ile ortaya çıkabilecek hatalardan veya zararlardan kurum çalışanları ile INVESTAZ Yatırım Menkul Değerler A.Ş. Sorumlu değildir.

3.11.2023

# FX Bülten Değerli Metaller

YATIRIM MENKUL DEĞERLER A.Ş.

# INVEST

# AZ

## XAUUSD

Direnç 3

1.993,30

Direnç 2

1.990,61

Direnç 1

1.988,72

Destek 1

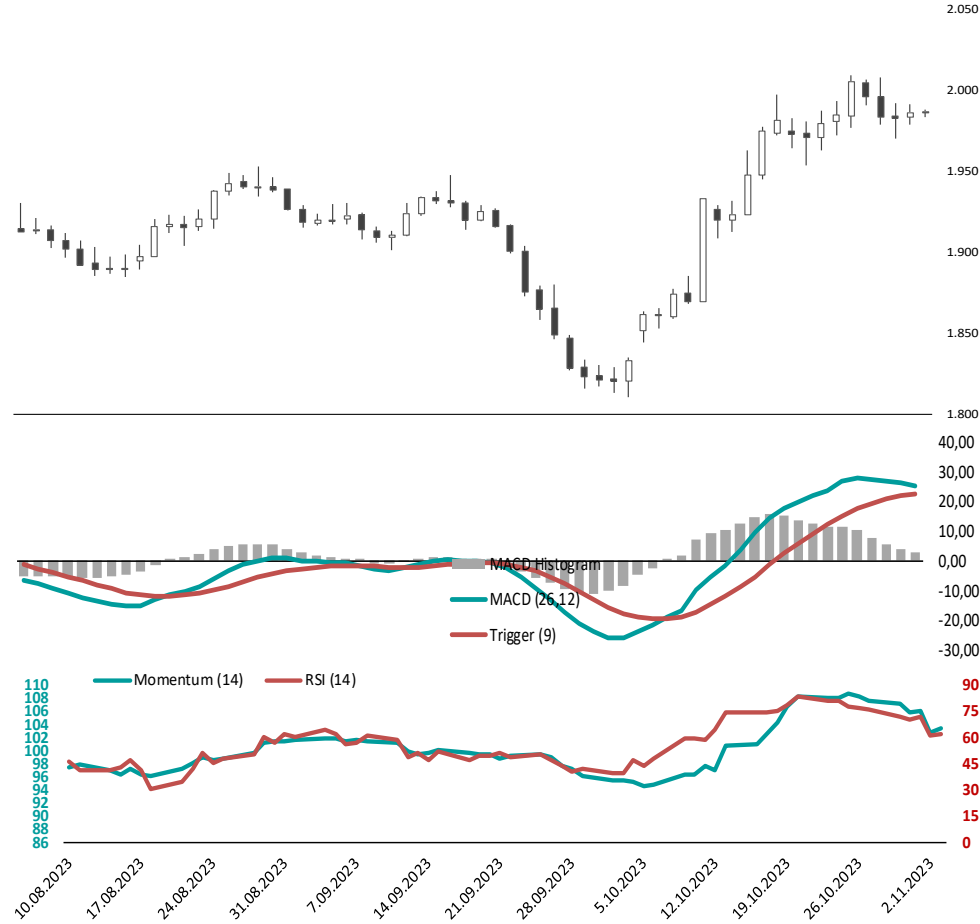
1.984,13

Destek 2

1.981,44

Destek 3

1.979,55



## XAGUSD

Direnç 3

22,89

Direnç 2

22,83

Direnç 1

22,76

Destek 1

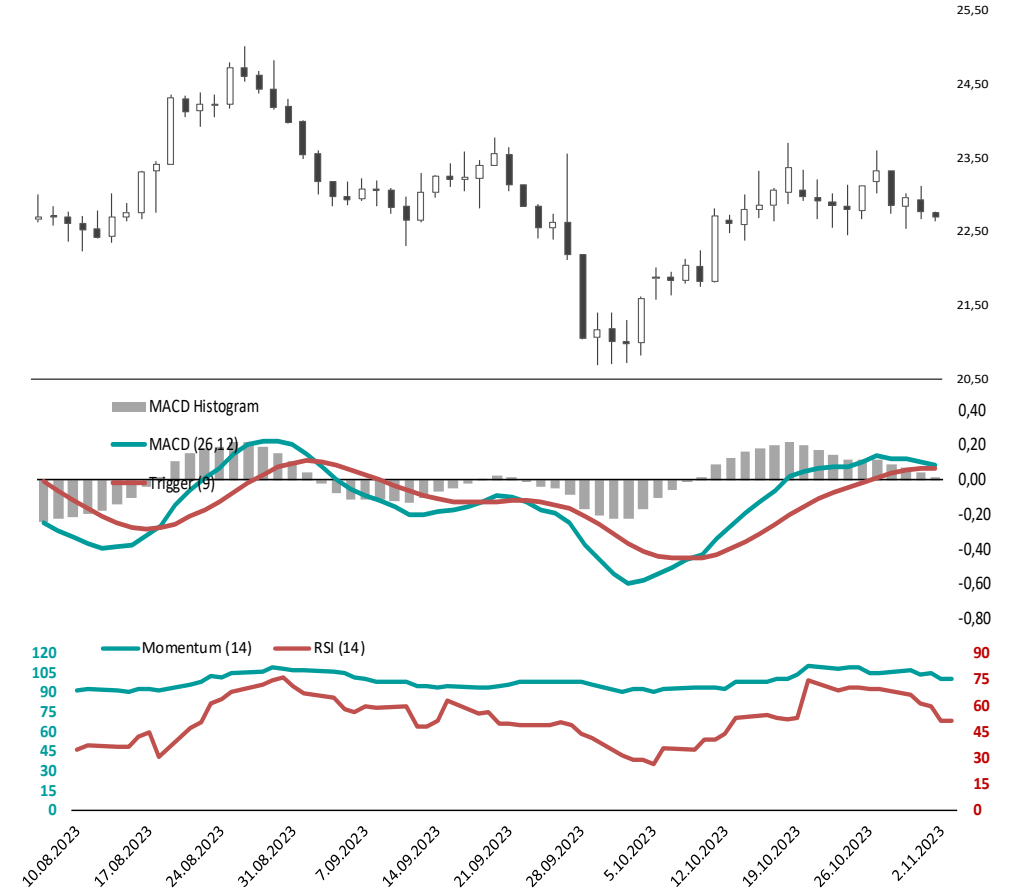
22,63

Destek 2

22,57

Destek 3

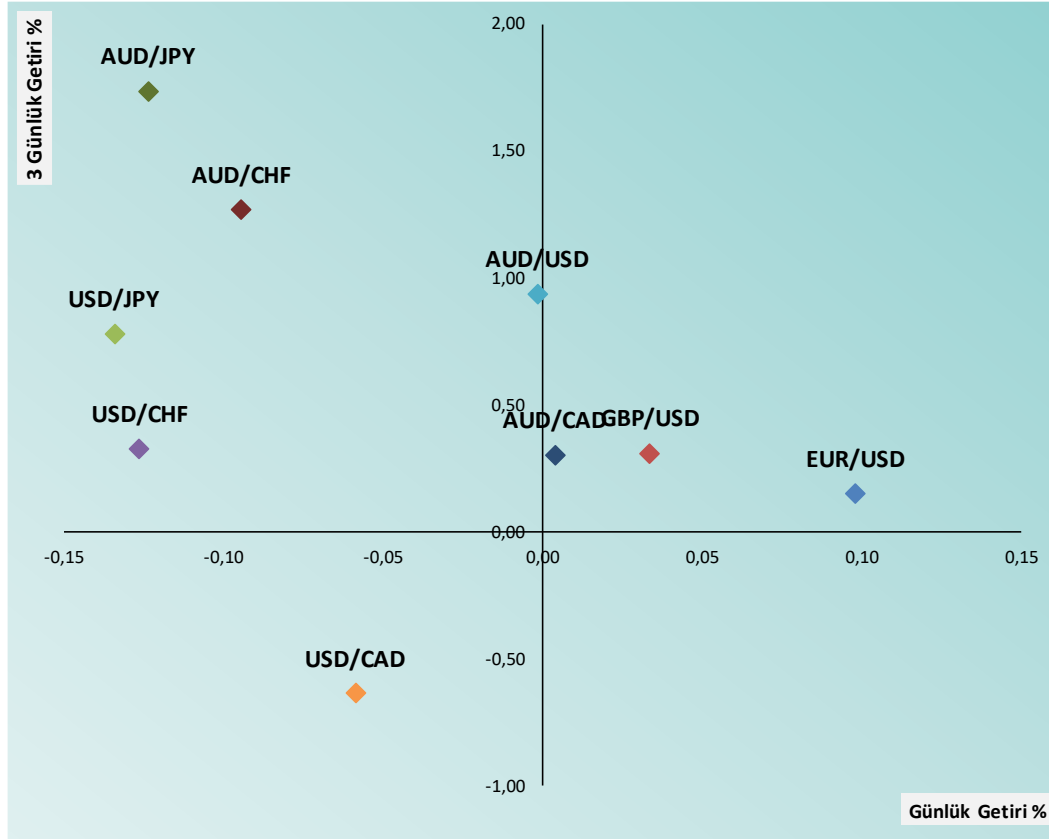
22,51



### Yasal Çekinceler

Burada yer alan bilgiler INVESTAZ Yatırım Menkul Değerler A.Ş. tarafından genel bilgilendirme amacı ile hazırlanmıştır. Yatırım bilgi, yorum ve tavsiyeleri yatırım danışmanlığı kapsamında değildir. Yatırım danışmanlığı hizmeti, SPK tarafından yetkilendirilmiş yetkili kuruluşlar tarafından kişilerin risk ve getiri tercihleri dikkate alınarak sözleşme imzalanmak suretiyle kişiye özel olarak sunulmaktadır. Burada yer alan yorum ve tavsiyeler ise genel nitelikte olup tavsiyede bulunanların kişisel görüşlerine dayanmaktadır. Herhangi bir yatırım aracının alım-satım önerisi ya da getiri vaadi olarak yorumlanmamalıdır. Bu görüşler mali durumunuz ile risk ve getiri tercihlerinize uygun olmayabilir. Bu nedenle, sadece burada yer alan bilgilere dayanarak yatırım kararı verilmesi beklentilerinize uygun sonuçlar doğurmayabilir. Tüm veriler, INVESTAZ Yatırım Menkul Değerler A.Ş tarafından güvenilir olduğuna inanılan kaynaklardan alınmıştır. Burada yer alan fiyatlar, veriler ve bilgilerin tam ve doğru olduğu garanti edilemez; içerik, haber verilmeksizin değiştirilebilir. Bu kaynakların kullanılması nedeni ile ortaya çıkabilecek hatalardan veya zararlardan kurum çalışanları ile INVESTAZ Yatırım Menkul Değerler A.Ş. Sorumlu değildir.

## FX Günlük ve Son 3 günlük Getiri Performansı



Parite	Fiyat	5 Günlük Hareketli Ortalama	21 Günlük Hareketli Ortalama	Volatilité (Aylık)
<b>MAJÖR PARİTELER</b>				
EURUSD	1,0633	1,0603	1,0590	2,10%
GBPUSD	1,2207	1,2177	1,2163	2,41%
USDJPY	150,26	150,49	150,12	3,22%
USDCHF	0,9051	0,9063	0,8997	2,37%
AUDUSD	0,6434	0,6393	0,6354	3,19%
USDCAD	1,3738	1,3808	1,3770	1,84%

<b>MİNÖR PARİTELER</b>				
EURCHF	0,9622	0,9610	0,9529	1,43%
EURGBP	0,8709	0,8708	0,8707	1,47%
EURJPY	159,74	159,56	158,98	2,90%
GBPAUD	1,8972	1,9046	1,9146	2,24%
GBPCAD	1,6770	1,6812	1,6747	2,05%
GBPCHF	1,1048	1,1035	1,0942	1,82%
GBPJPY	183,42	183,24	182,61	2,93%

<b>KIYMETLİ METALLER</b>				
XAUUSD	1.987	1.987	1.977	3,88%
XAGUSD	22,69	22,92	22,95	7,39%

## Yasal Çekinceler

Burada yer alan bilgiler INVESTAZ Yatırım Menkul Değerler A.Ş. tarafından genel bilgilendirme amacı ile hazırlanmıştır. Yatırım bilgi, yorum ve tavsiyeleri yatırım danışmanlığı kapsamında değildir. Yatırım danışmanlığı hizmeti, SPK tarafından yetkilendirilmiş yetkili kuruluşlar tarafından kişilerin risk ve getiri tercihleri dikkate alınarak sözleşme imzalanmak suretiyle kişiye özel olarak sunulmaktadır. Burada yer alan yorum ve tavsiyeler ise genel nitelikte olup tavsiyede bulunanların kişisel görüşlerine dayanmaktadır. Herhangi bir yatırım aracının alım-satım önerisi ya da getiri vaadi olarak yorumlanmamalıdır. Bu görüşler mali durumunuz ile risk ve getiri tercihlerinize uygun olmayabilir. Bu nedenle, sadece burada yer alan bilgilere dayanarak yatırım kararı verilmesi beklentilerinize uygun sonuçlar doğurmayabilir. Tüm veriler, INVESTAZ Yatırım Menkul Değerler A.Ş. tarafından güvenilir olduğuna inanılan kaynaklardan alınmıştır. Burada yer alan fiyatlar, veriler ve bilgilerin tam ve doğru olduğu garanti edilemez; içerik, haber verilmeksizin değiştirilebilir. Bu kaynakların kullanılması nedeni ile ortaya çıkabilecek hatalardan veya zararlardan kurum çalışanları ile INVESTAZ Yatırım Menkul Değerler A.Ş. Sorumlu değildir.

Parite	Fiyat	Günlük Değişim	Haftalık Değişim	Destek 1	Destek 2	Direnç 1	Direnç 2	5 Günlük HO.
<b>MAJOR PARİTELER</b>								
EURUSD	1,0633	0,10%	0,65%	1,0621	1,0609	1,0639	1,0645	1,0603
GBPUSD	1,2207	0,03%	0,69%	1,2191	1,2175	1,2216	1,2225	1,2177
USDJPY	150,26	-0,13%	0,46%	150,16	150,06	150,46	150,65	150,49
USDCHF	0,9051	-0,13%	0,36%	0,9045	0,9040	0,9061	0,9071	0,9063
AUDUSD	0,6434	0,00%	1,57%	0,6423	0,6412	0,6442	0,6450	0,6393
USDCAD	1,3738	-0,06%	-0,99%	1,3730	1,3721	1,3754	1,3770	1,3808

Parite	Fiyat	Günlük Değişim	Haftalık Değişim	Destek 1	Destek 2	Direnç 1	Direnç 2	5 Günlük HO.
<b>MİNÖR PARİTELER</b>								
AUDCAD	0,8839	0,00%	0,57%	0,8830	0,8821	0,8850	0,8861	0,8828
AUDCHF	0,5823	-0,09%	1,84%	0,5815	0,5806	0,5833	0,5844	0,5793
AUDJPY	96,68	-0,12%	1,99%	96,56	96,44	96,83	96,97	96,23
AUDNZD	1,0899	-0,05%	-0,04%	1,0885	1,0871	1,0916	1,0934	1,0902
CADCHF	0,6588	-0,09%	1,28%	0,6581	0,6574	0,6597	0,6606	0,6564
CADJPY	109,38	-0,09%	1,40%	109,23	109,09	109,55	109,73	109,00
CHFJPY	166,02	-0,02%	0,14%	165,87	165,72	166,21	166,41	166,13
EURAUD	1,6522	0,11%	-0,93%	1,6484	1,6446	1,6549	1,6575	1,6585
EURCHF	0,9622	-0,02%	0,93%	0,9615	0,9609	0,9628	0,9635	0,9610
EURGBP	0,8709	0,04%	-0,09%	0,8702	0,8696	0,8714	0,8720	0,8708
EURJPY	159,74	-0,05%	1,03%	159,60	159,46	159,88	160,03	159,56













Parite	Fiyat	Günlük Değişim	Haftalık Değişim	Destek 1	Destek 2	Direnç 1	Direnç 2	5 Günlük HO.
<b>MİNÖR PARİTELER</b>								
EURNZD	1,8007	0,00%	-0,98%	1,7988	1,7968	1,8033	1,8058	1,8087
GBPAUD	1,8972	0,03%	-0,86%	1,8952	1,8932	1,8988	1,9004	1,9046
GBPCAD	1,6770	0,03%	-0,30%	1,6746	1,6723	1,6785	1,6800	1,6812
GBPCHF	1,1048	-0,07%	1,07%	1,1036	1,1024	1,1062	1,1076	1,1035
GBPJPY	183,42	-0,11%	1,11%	183,21	183,01	183,65	183,89	183,24
GBPNZD	2,0677	-0,07%	-0,88%	2,0660	2,0643	2,0701	2,0726	2,0767
NZDCAD	0,8111	0,11%	0,61%	0,8102	0,8092	0,8116	0,8120	0,8095
NZDCHF	0,5343	0,00%	1,85%	0,5333	0,5323	0,5351	0,5359	0,5313
NZDJPY	88,71	-0,04%	2,03%	88,50	88,30	88,90	89,10	88,23
NZDUSD	0,5904	0,10%	1,62%	0,5891	0,5878	0,5910	0,5916	0,5863
EURCAD	1,4605	0,09%	-0,35%	1,4590	1,4576	1,4616	1,4628	1,4639

Parite	Fiyat	Günlük Değişim	Haftalık Değişim	Destek 1	Destek 2	Direnç 1	Direnç 2	5 Günlük HO.
<b>EMTİA</b>								
OILUS	91,37	-0,95%	-0,46%	91,08	90,79	91,91	92,45	-
OILUK	88,24	-0,99%	-0,06%	87,92	87,59	88,84	89,44	-
XAUUSD	1.987	0,03%	-0,91%	1.984	1.981	1.989	1.991	1.987
XAGUSD	22,69	-0,33%	-1,83%	22,63	22,57	22,76	22,83	22,92
XPTUSD	928,30	0,39%	2,24%	925,28	922,26	930,25	932,19	930,14
XPDUUSD	1.122	0,54%	-0,31%	1.109	1.096	1.129	1.136	1.120

**Destek ve Direnç Hesaplaması:** Destek ve direnç noktaları klasik pivot hesaplama yöntemi ile hesaplanmakta olup; son işlem günü fiyat verileri üzerinden P: Pivot noktası, C: Kapanış fiyatı, H: En yüksek fiyat, L: En düşük fiyat, R1: Direnç 1, R2: Direnç 2, R3: Direnç 3, S1: Destek 1, S2: Destek 2 ve S3: Destek 3 şeklinde ifade edilirse ilgili destek ve direnç seviyelerinin hesaplanması şu şekilde olur;  $R1= 2xP-L$ ,  $R2= P+(R1-S1)$ ,  $R3= H+2x(P-L)$ ,  $S1= 2xP-H$ ,  $S2= P-(R1-S1)$  ve  $S3= L-2x(H-P)$ .

#### Yasal Çekinceler

Burada yer alan bilgiler INVESTAZ Yatırım Menkul Değerler A.Ş. tarafından genel bilgilendirme amacı ile hazırlanmıştır. Yatırım bilgi, yorum ve tavsiyeleri yatırım danışmanlığı kapsamında değildir. Yatırım danışmanlığı hizmeti, SPK tarafından yetkilendirilmiş yetkili kuruluşlar tarafından kişilerin risk ve getiri tercihleri dikkate alınarak sözleşme imzalanmak suretiyle kişiye özel olarak sunulmaktadır. Burada yer alan yorum ve tavsiyeler ise genel nitelikte olup tavsiyede bulunanların kişisel görüşlerine dayanmaktadır. Herhangi bir yatırım aracının alım-satım önerisi ya da getiri vaadi olarak yorumlanmamalıdır. Bu görüşler mali durumunuz ile risk ve getiri tercihlerinize uygun olmayabilir. Bu nedenle, sadece burada yer alan bilgilere dayanarak yatırım kararı verilmesi beklentilerinize uygun sonuçlar doğurmayabilir. Tüm veriler, INVESTAZ Yatırım Menkul Değerler A.Ş tarafından güvenilir olduğuna inanılan kaynaklardan alınmıştır. Burada yer alan fiyatlar, veriler ve bilgilerin tam ve doğru olduğu garanti edilemez; içerik, haber verilmeksizin değiştirilebilir. Bu kaynakların kullanılması nedeni ile ortaya çıkabilecek hatalardan veya zararlardan kurum çalışanları ile INVESTAZ Yatırım Menkul Değerler A.Ş. Sorumlu değildir.

	Merkez Bankası	Mevcut Faiz Oranı	Sonraki Toplantı Tarihi	Son Değişim Tarihi	Son Değişim Baz Puan
	TCMB Türkiye Cumhuriyet Merkez Bankası	35,00%	23.11.2023	26.10.2023	500
	FED Federal Rezerv	5,50%	13.11.2023	26.07.2023	25
	ECB Avrupa Merkez Bankası	4,50%	14.12.2023	14.09.2023	25
	BOE İngiltere Merkez Bankası	5,25%	14.12.2023	3.08.2023	25
	SNB İsviçre Merkez Bankası	1,75%	14.12.2023	22.06.2023	25
	RBA Avustralya Merkez Bankası	4,10%	7.11.2023	6.06.2023	25
	BOC Kanada Merkez Bankası	5,00%	6.12.2023	12.07.2023	25
	BOJ Japonya Merkez Bankası	-0,10%	19.12.2023	29.01.2016	-20
	CBR Rusya Federasyonu Merkez Bankası	13,00%	15.12.2023	15.09.2023	100
	RBI Hindistan Merkez Bankası	6,50%	8.12.2023	8.02.2023	25
	PBOC Çin Merkez Bankası	3,45%	-	21.08.2023	-10
	BCB Brezilya Merkez Bankası,	12,75%	1.11.2023	20.09.2023	-50

HESAP AÇMAK İÇİN TIKLAYINIZ

**InvestAZ Yatırım Menkul Değerler****Adres:** Büyükdere Caddesi, Özsezen İş Merkezi, C Blok No:126 Esentepe, Şişli**Kaynaklar :** INVESTAZ Yatırım Araştırma, Matriks ve Finnet Raporu**Hazırlayan Birim:** InvestAZ Yatırım Araştırma ve Strateji Departmanı**Web Adresi :** www.investaz.com.tr**Mail:** arastirma@investaz.com.tr**Tel:** 90 (212) 238 88 88**Yasal Çekinceler**

Burada yer alan bilgiler INVESTAZ Yatırım Menkul Değerler A.Ş. tarafından genel bilgilendirme amacı ile hazırlanmıştır. Yatırım bilgi, yorum ve tavsiyeleri yatırım danışmanlığı kapsamında değildir. Yatırım danışmanlığı hizmeti, SPK tarafından yetkilendirilmiş yetkili kuruluşlar tarafından kişilerin risk ve getiri tercihleri dikkate alınarak sözleşme imzalanmak suretiyle kişiye özel olarak sunulmaktadır. Burada yer alan yorum ve tavsiyeler ise genel nitelikte olup tavsiyede bulunanların kişisel görüşlerine dayanmaktadır. Herhangi bir yatırım aracının alım-satım önerisi ya da getiri vaadi olarak yorumlanmamalıdır. Bu görüşler mali durumunuz ile risk ve getiri tercihlerinize uygun olmayabilir. Bu nedenle, sadece burada yer alan bilgilere dayanarak yatırım kararı verilmesi beklentilerinize uygun sonuçlar doğurmayabilir. Tüm veriler, INVESTAZ Yatırım Menkul Değerler A.Ş. tarafından güvenilir olduğuna inanılan kaynaklardan alınmıştır. Burada yer alan fiyatlar, veriler ve bilgilerin tam ve doğru olduğu garanti edilemez; içerik, haber verilmeksizin değiştirilebilir. Bu kaynakların kullanılması nedeni ile ortaya çıkabilecek hatalardan veya zararlardan kurum çalışanları ile INVESTAZ Yatırım Menkul Değerler A.Ş. Sorumlu değildir.