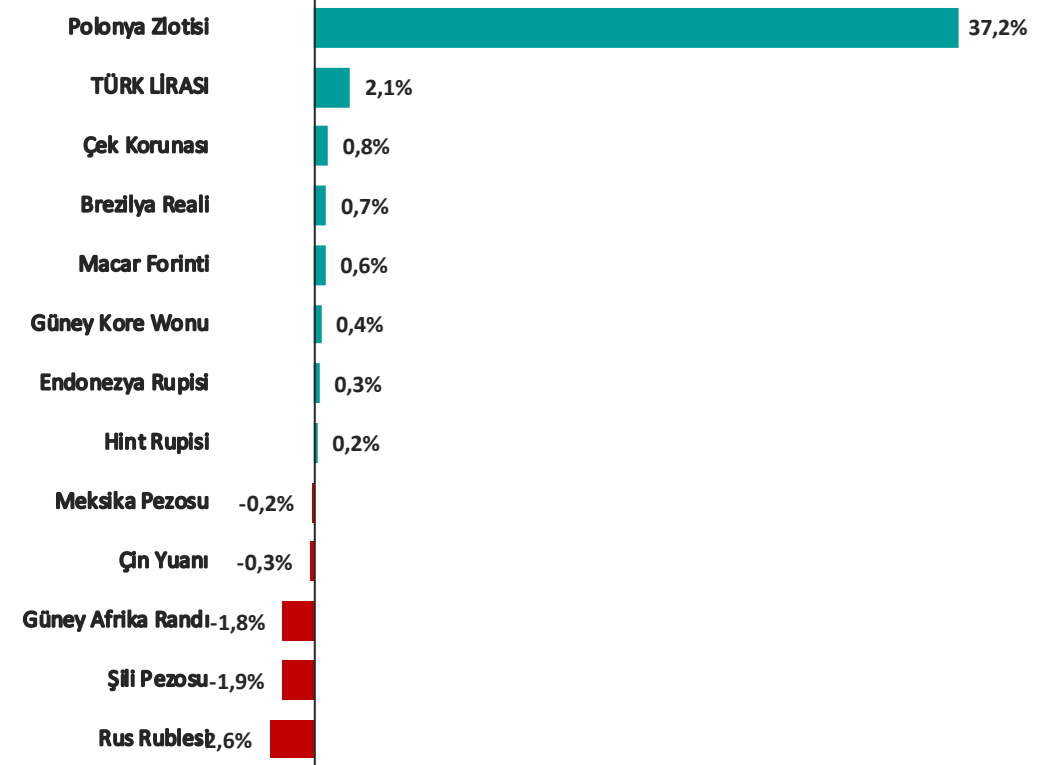


Pariteler	Son	Günlük Değişim %	Haftalık Değişim %	Aylık Değişim %
USDTRY	29,6984	0,37%	2,06%	2,77%
EURTRY	32,7515	0,13%	1,86%	4,10%
GBPTRY	37,7913	0,20%	1,98%	2,88%
EURUSD	1,1028	-0,17%	-0,13%	1,37%
GBPUSD	1,2725	0,00%	-0,01%	0,16%
USDJPY	141,46	0,44%	-0,68%	-3,59%

Emtia	Son	Günlük Değişim %	Haftalık Değişim %	Aylık Değişim %
GAUTRY	1.979	0,84%	2,83%	2,87%
XAUUSD	2.075	0,57%	1,05%	0,18%
XAGUSD	24,05	1,08%	-0,61%	-5,56%
OILUS	78,50	2,13%	-0,57%	-0,81%
OILUK	73,01	2,23%	-0,78%	-2,00%

Sepetler	Son	Günlük Değişim %	Haftalık Değişim %	Aylık Değişim %
0,5\$+0,5€	31,0620	-0,13%	1,02%	2,78%
DXY	101,46	0,12%	-0,24%	-1,68%

Gelişmekte Olan Ülke Para Birimlerinin Dolar Karşısındaki Değişimi (son 1 hafta)



Yasal Çekinceler

Burada yer alan bilgiler INVESTAZ Yatırım Menkul Değerler A.Ş. tarafından genel bilgilendirme amacı ile hazırlanmıştır. Yatırım bilgi, yorum ve tavsiyeleri yatırım danışmanlığı kapsamında değildir. Yatırım danışmanlığı hizmeti, SPK tarafından yetkilendirilmiş yetkili kuruluşlar tarafından kişilerin risk ve getiri tercihleri dikkate alınarak sözleşme imzalanmak suretiyle kişiye özel olarak sunulmaktadır. Burada yer alan yorum ve tavsiyeler ise genel nitelikte olup tavsiyede bulunanların kişisel görüşlerine dayanmaktadır. Herhangi bir yatırım aracının alım-satım önerisi ya da getiri vaadi olarak yorumlanmamalıdır. Bu görüşler mali durumunuz ile risk ve getiri tercihlerinize uygun olmayabilir. Bu nedenle, sadece burada yer alan bilgilere dayanarak yatırım kararı verilmesi beklentilerinize uygun sonuçlar doğurmayabilir. Tüm veriler, INVESTAZ Yatırım Menkul Değerler A.Ş. tarafından güvenilir olduğuna inanılan kaynaklardan alınmıştır. Burada yer alan fiyatlar, veriler ve bilgilerin tam ve doğru olduğu garanti edilemez; içerik, haber verilmeksizin değiştirilebilir. Bu kaynakların kullanılması nedeni ile ortaya çıkabilecek hatalardan veya zararlardan kurum çalışanları ile INVESTAZ Yatırım Menkul Değerler A.Ş. Sorumlu değildir.

Ülke Para Birimlerinin Haftalık Değişimi (%)

EUR/CHF %-2,57	GBP/CHF %-1,04		AUD/CHF %-0,99		CAD/JPY %-1,08	
	USD/CHF %-1,03					
CAD/CHF %-1,42	NZD/JPY %-0,98	EUR/JPY %-0,81	GBP/JPY %-0,69	USD/JPY %-0,68	AUD/JPY %-0,65	
					AUD/CAD %0,44	
NZD/CHF %1,11	USD/CAD %0,40	CHF/JPY %0,36	GBP/NZD %0,30	AUD/NZD %0,34	EUR/CAD %0,28	
					EUR/NZD %0,18	
GBP/CAD %0,40	EUR/GBP %-0,18		NZD/USD %-0,13		GBP/AUD %-0,04	
	EUR/AUD %-0,16	EUR/USD %-0,13	NZD/CAD %0,08	AUD/USD %0,03		

Yasal Çekinceler

Burada yer alan bilgiler INVESTAZ Yatırım Menkul Değerler A.Ş. tarafından genel bilgilendirme amacı ile hazırlanmıştır. Yatırım bilgi, yorum ve tavsiyeleri yatırım danışmanlığı kapsamında değildir. Yatırım danışmanlığı hizmeti, SPK tarafından yetkilendirilmiş yetkili kuruluşlar tarafından kişilerin risk ve getiri tercihleri dikkate alınarak sözleşme imzalanmak suretiyle kişiye özel olarak sunulmaktadır. Burada yer alan yorum ve tavsiyeler ise genel nitelikte olup tavsiyede bulunanların kişisel görüşlerine dayanmaktadır. Herhangi bir yatırım aracının alım-satım önerisi ya da getiri vaadi olarak yorumlanmamalıdır. Bu görüşler mali durumunuz ile risk ve getiri tercihlerinize uygun olmayabilir. Bu nedenle, sadece burada yer alan bilgilere dayanarak yatırım kararı verilmesi beklentilerinize uygun sonuçlar doğurmayabilir. Tüm veriler, INVESTAZ Yatırım Menkul Değerler A.Ş. tarafından güvenilir olduğuna inanılan kaynaklardan alınmıştır. Burada yer alan fiyatlar, veriler ve bilgilerin tam ve doğru olduğu garanti edilemez; içerik, haber verilmeksizin değiştirilebilir. Bu kaynakların kullanılması nedeni ile ortaya çıkabilecek hatalardan veya zararlardan kurum çalışanları ile INVESTAZ Yatırım Menkul Değerler A.Ş. Sorumlu değildir.

2.01.2024

FX Bülten Major Pariteler

YATIRIM MENKUL DEĞERLER A.Ş.
INVEST

AZ

EURUSD

Direnç 3

1,1089

Direnç 2

1,1072

Direnç 1

1,1050

Destek 1

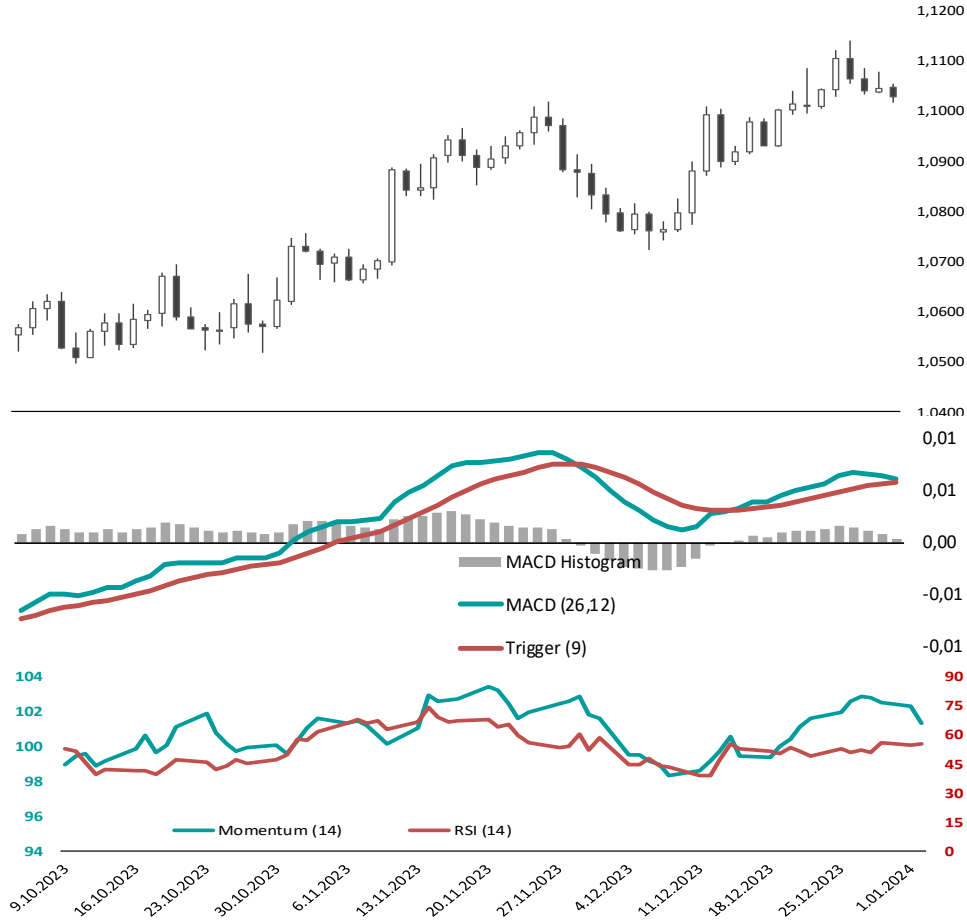
1,1011

Destek 2

1,0994

Destek 3

1,0972



GBPUSD

Direnç 3

1,2765

Direnç 2

1,2750

Direnç 1

1,2738

Destek 1

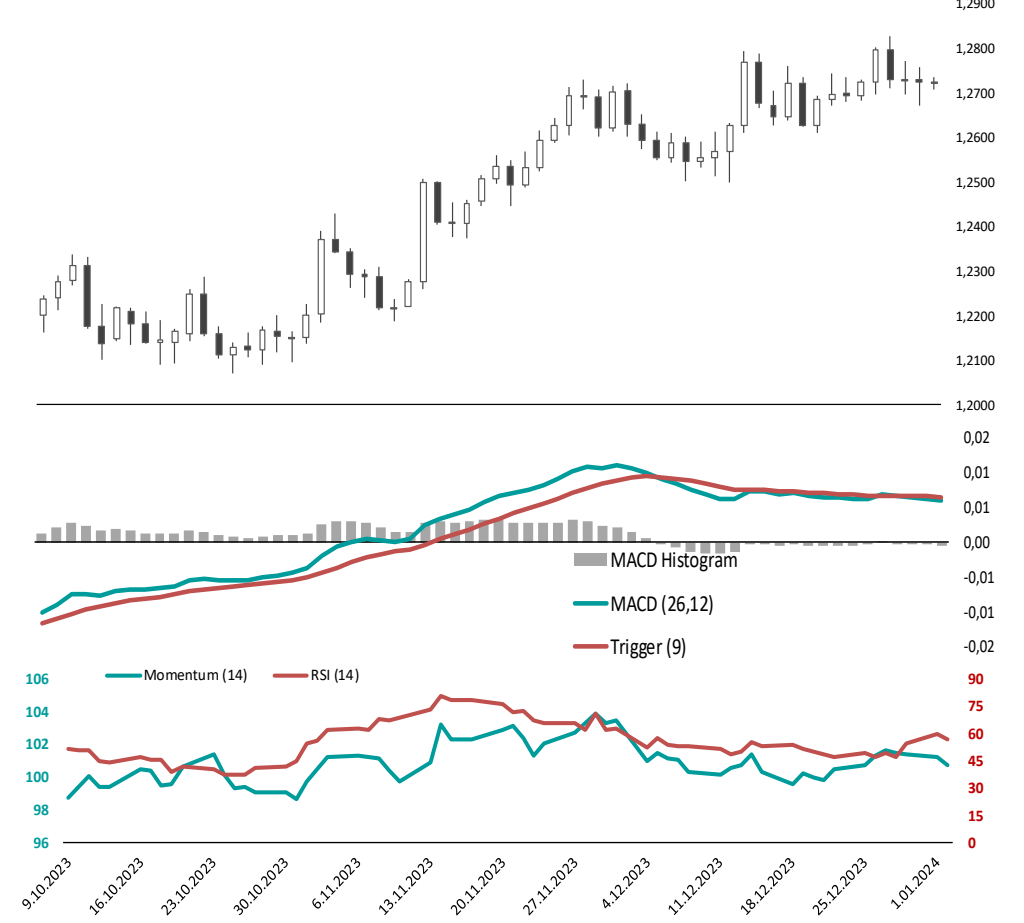
1,2711

Destek 2

1,2696

Destek 3

1,2684



Yasal Çekinceler

Burada yer alan bilgiler INVESTAZ Yatırım Menkul Değerler A.Ş. tarafından genel bilgilendirme amacı ile hazırlanmıştır. Yatırım bilgi, yorum ve tavsiyeleri yatırım danışmanlığı kapsamında değildir. Yatırım danışmanlığı hizmeti, SPK tarafından yetkilendirilmiş yetkili kuruluşlar tarafından kişilerin risk ve getiri tercihleri dikkate alınarak sözleşme imzalanmak suretiyle kişiye özel olarak sunulmaktadır. Burada yer alan yorum ve tavsiyeler ise genel nitelikte olup tavsiyede bulunanların kişisel görüşlerine dayanmaktadır. Herhangi bir yatırım aracının alım-satım önerisi ya da getiri vaadi olarak yorumlanmamalıdır. Bu görüşler mali durumunuz ile risk ve getiri tercihlerinize uygun olmayabilir. Bu nedenle, sadece burada yer alan bilgilere dayanarak yatırım kararı verilmesi beklentilerinize uygun sonuçlar doğurmayabilir. Tüm veriler, INVESTAZ Yatırım Menkul Değerler A.Ş tarafından güvenilir olduğuna inanılan kaynaklardan alınmıştır. Burada yer alan fiyatlar, veriler ve bilgilerin tam ve doğru olduğu garanti edilemez; içerik, haber verilmeksizin değiştirilebilir. Bu kaynakların kullanılması nedeni ile ortaya çıkabilecek hatalardan veya zararlardan kurum çalışanları ile INVESTAZ Yatırım Menkul Değerler A.Ş. Sorumlu değildir.

2.01.2024

FX Bülten Değerli Metaller

YATIRIM MENKUL DEĞERLER A.Ş.

INVEST

AZ

XAUUSD

Direnç 3
2.084,88

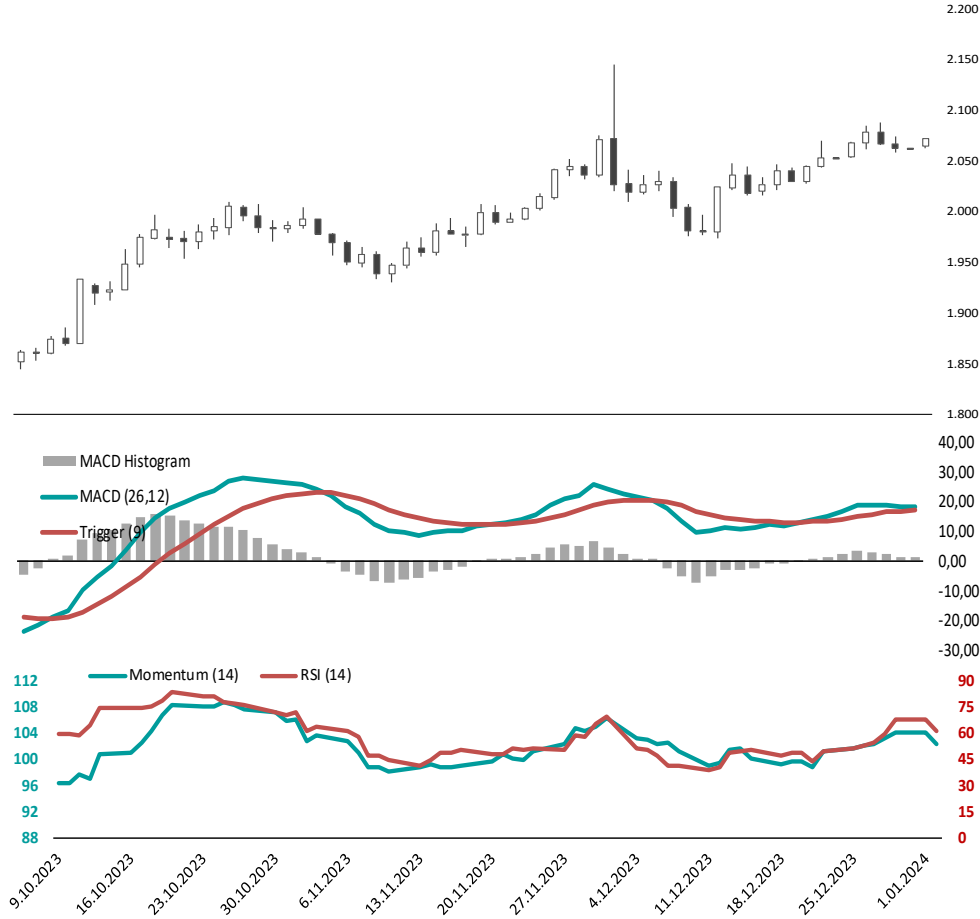
Direnç 2
2.078,57

Direnç 1
2.075,28

Destek 1
2.065,68

Destek 2
2.059,37

Destek 3
2.056,08



XAGUSD

Direnç 3
24,26

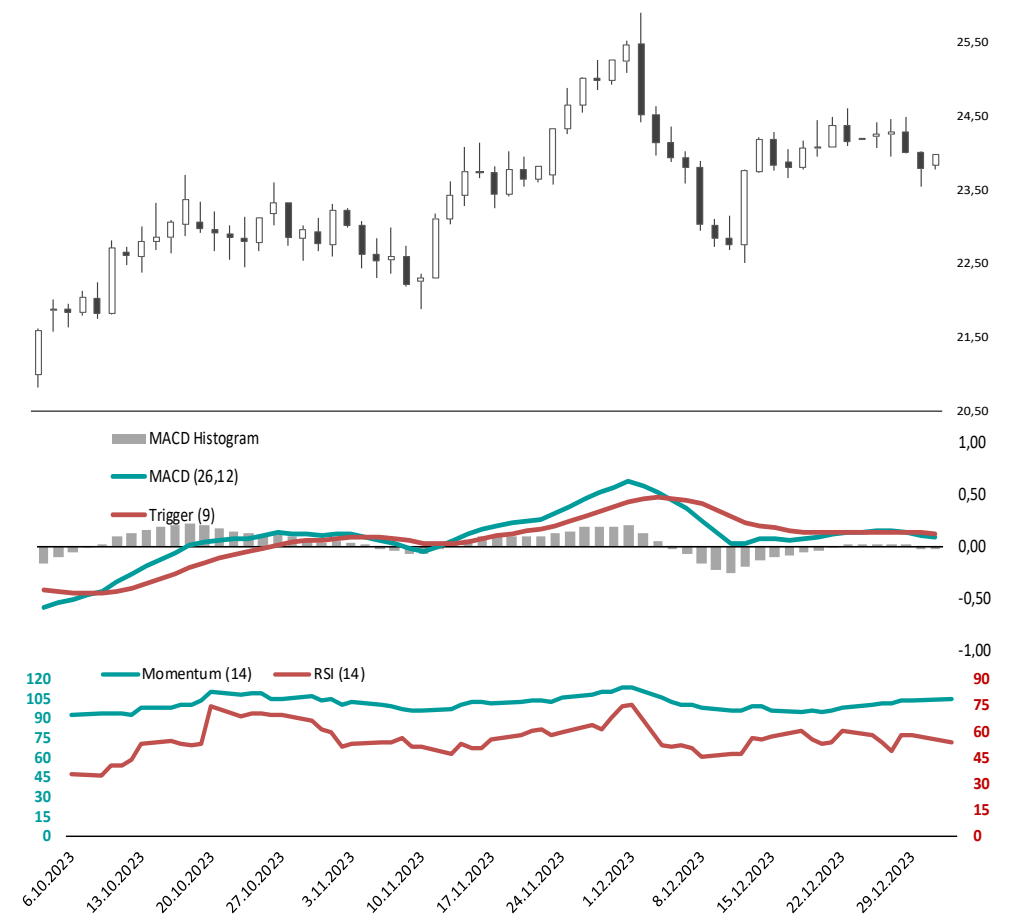
Direnç 2
24,12

Direnç 1
24,05

Destek 1
23,85

Destek 2
23,71

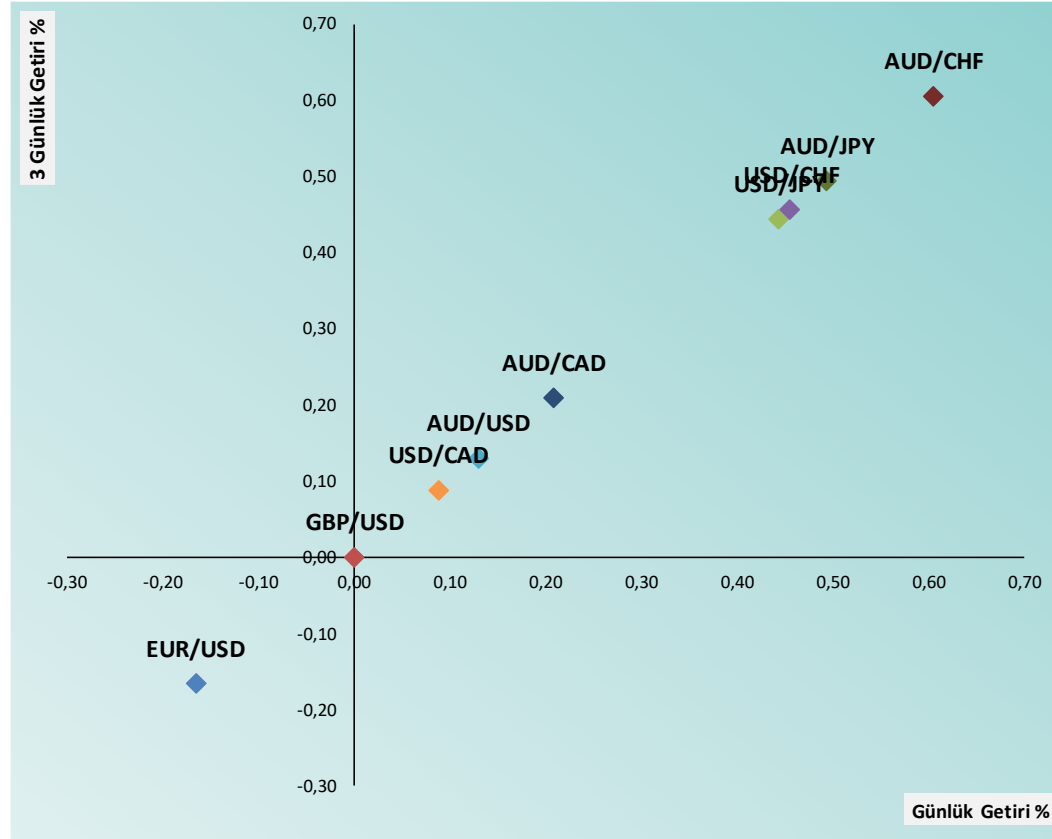
Destek 3
23,64



Yasal Çekinceler

Burada yer alan bilgiler INVESTAZ Yatırım Menkul Değerler A.Ş. tarafından genel bilgilendirme amacı ile hazırlanmıştır. Yatırım bilgi, yorum ve tavsiyeleri yatırım danışmanlığı kapsamında değildir. Yatırım danışmanlığı hizmeti, SPK tarafından yetkilendirilmiş yetkili kuruluşlar tarafından kişilerin risk ve getiri tercihleri dikkate alınarak sözleşme imzalanmak suretiyle kişiye özel olarak sunulmaktadır. Burada yer alan yorum ve tavsiyeler ise genel nitelikte olup tavsiyede bulunanların kişisel görüşlerine dayanmaktadır. Herhangi bir yatırım aracının alım-satım önerisi ya da getiri vaadi olarak yorumlanmamalıdır. Bu görüşler mali durumunuz ile risk ve getiri tercihlerinize uygun olmayabilir. Bu nedenle, sadece burada yer alan bilgilere dayanarak yatırım kararı verilmesi beklentilerinize uygun sonuçlar doğurmayabilir. Tüm veriler, INVESTAZ Yatırım Menkul Değerler A.Ş. tarafından güvenilir olduğuna inanılan kaynaklardan alınmıştır. Burada yer alan fiyatlar, veriler ve bilgilerin tam ve doğru olduğu garanti edilemez; içerik, haber verilmeksizin değiştirilebilir. Bu kaynakların kullanılması nedeni ile ortaya çıkabilecek hatalardan veya zararlardan kurum çalışanları ile INVESTAZ Yatırım Menkul Değerler A.Ş. Sorumlu değildir.

FX Günlük ve Son 3 günlük Getiri Performansı



Parite	Fiyat	5 Günlük Hareketli Ortalama	21 Günlük Hareketli Ortalama	Volatilité (Aylık)
MAJÖR PARİTELER				
EURUSD	1,1028	1,1057	1,1006	2,07%
GBPUSD	1,2725	1,2743	1,2712	2,27%
USDJPY	141,46	141,29	142,17	2,79%
USDCHF	0,8446	0,8427	0,8546	2,30%
AUDUSD	0,6827	0,6828	0,6783	2,99%
USDCAD	1,3253	1,3236	1,3290	1,68%

MİNÖR PARİTELER				
EURCHF	0,9315	0,9484	0,9483	2,59%
EURGBP	0,8661	0,8676	0,8647	1,36%
EURJPY	156,01	156,24	156,47	2,59%
GBPAUD	1,8640	1,8669	1,8745	2,18%
GBPCAD	1,6865	1,6870	1,6895	1,97%
GBPCHF	1,0748	1,0722	1,0857	1,75%
GBPJPY	180,01	180,10	180,76	2,67%

KIYMETLİ METALLER				
XAUUSD	2.072	2.069	2.051	3,82%
XAGUSD	23,99	24,07	24,06	7,09%

Yasal Çekinceler

Burada yer alan bilgiler INVESTAZ Yatırım Menkul Değerler A.Ş. tarafından genel bilgilendirme amacı ile hazırlanmıştır. Yatırım bilgi, yorum ve tavsiyeleri yatırım danışmanlığı kapsamında değildir. Yatırım danışmanlığı hizmeti, SPK tarafından yetkilendirilmiş yetkili kuruluşlar tarafından kişilerin risk ve getiri tercihleri dikkate alınarak sözleşme imzalanmak suretiyle kişiye özel olarak sunulmaktadır. Burada yer alan yorum ve tavsiyeler ise genel nitelikte olup tavsiyede bulunanların kişisel görüşlerine dayanmaktadır. Herhangi bir yatırım aracının alım-satım önerisi ya da getiri vaadi olarak yorumlanmamalıdır. Bu görüşler mali durumunuz ile risk ve getiri tercihlerinize uygun olmayabilir. Bu nedenle, sadece burada yer alan bilgilere dayanarak yatırım kararı verilmesi beklentilerinize uygun sonuçlar doğurmayabilir. Tüm veriler, INVESTAZ Yatırım Menkul Değerler A.Ş. tarafından güvenilir olduğuna inanılan kaynaklardan alınmıştır. Burada yer alan fiyatlar, veriler ve bilgilerin tam ve doğru olduğu garanti edilemez; içerik, haber verilmeksizin değiştirilebilir. Bu kaynakların kullanılması nedeni ile ortaya çıkabilecek hatalardan veya zararlardan kurum çalışanları ile INVESTAZ Yatırım Menkul Değerler A.Ş. Sorumlu değildir.

2.01.2024

FX Bülten

YATIRIM MENKUL DEĞERLER A.Ş.

INVEST



Parite	Fiyat	Günlük Değişim	Haftalık Değişim	Destek 1	Destek 2	Direnç 1	Direnç 2	5 Günlük HO.
MAJOR PARİTELER								
EURUSD	1,1028	-0,17%	-0,13%	1,1011	1,0994	1,1050	1,1072	1,1057
GBPUSD	1,2725	0,00%	-0,01%	1,2711	1,2696	1,2738	1,2750	1,2743
USDJPY	141,46	0,44%	-0,68%	140,96	140,47	141,81	142,17	141,29
USDCHF	0,8446	0,46%	-1,03%	0,8407	0,8367	0,8472	0,8497	0,8427
AUDUSD	0,6827	0,13%	0,03%	0,6808	0,6790	0,6838	0,6849	0,6828
USDCAD	1,3253	0,09%	0,40%	1,3229	1,3204	1,3269	1,3285	1,3236

Parite	Fiyat	Günlük Değişim	Haftalık Değişim	Destek 1	Destek 2	Direnç 1	Direnç 2	5 Günlük HO.
MİNÖR PARİTELER								
AUDCAD	0,9048	0,21%	0,44%	0,9021	0,8993	0,9063	0,9079	0,9037
AUDCHF	0,5767	0,61%	-0,99%	0,5733	0,5700	0,5785	0,5803	0,5753
AUDJPY	96,58	0,49%	-0,65%	96,09	95,61	96,85	97,11	96,49
AUDNZD	1,0820	0,44%	0,34%	1,0763	1,0707	1,0850	1,0880	1,0792
CADCHF	0,6373	0,35%	-1,42%	0,6345	0,6317	0,6390	0,6406	0,6367
CADJPY	106,74	0,35%	-1,08%	106,37	105,99	107,02	107,29	106,75
CHFJPY	167,50	5,20%	0,36%	161,50	155,51	170,97	174,45	166,08
EURAUD	1,6154	-0,30%	-0,16%	1,6124	1,6094	1,6205	1,6256	1,6195
EURCHF	0,9315	-4,66%	-2,57%	0,9128	0,8941	0,9646	0,9977	0,9484
EURGBP	0,8661	-0,34%	-0,18%	0,5774	0,2887	0,5774	0,2887	0,8676
EURJPY	156,01	0,27%	-0,81%	154,95	153,89	157,45	158,88	156,24













Parite	Fiyat	Günlük Değişim	Haftalık Değişim	Destek 1	Destek 2	Direnç 1	Direnç 2	5 Günlük HO.
MİNÖR PARİTELER								
EURNZD	1,7478	0,02%	0,18%	1,7447	1,7415	1,7512	1,7546	1,7483
GBPAUD	1,8640	-0,13%	-0,04%	1,8609	1,8578	1,8693	1,8746	1,8669
GBPCAD	1,6865	0,09%	0,40%	1,6841	1,6817	1,6881	1,6897	1,6870
GBPCHF	1,0748	1,28%	-1,04%	1,0657	1,0565	1,0795	1,0842	1,0722
GBPJPY	180,01	0,43%	-0,69%	179,39	178,76	180,43	180,85	180,10
GBPNZD	2,0168	0,20%	0,30%	2,0101	2,0034	2,0219	2,0270	2,0151
NZDCAD	0,8362	-0,13%	0,08%	0,8338	0,8315	0,8388	0,8414	0,8372
NZDCHF	0,5461	-2,36%	1,11%	0,5410	0,5359	0,5553	0,5644	0,5411
NZDJPY	89,26	0,24%	-0,98%	88,85	88,44	89,64	90,03	89,35
NZDUSD	0,6322	-0,16%	-0,13%	0,4214	0,2107	0,4214	0,2107	0,6326
EURCAD	1,4616	-0,06%	0,28%	1,4598	1,4581	1,4639	1,4662	1,4635

Parite	Fiyat	Günlük Değişim	Haftalık Değişim	Destek 1	Destek 2	Direnç 1	Direnç 2	5 Günlük HO.
EMTİA								
OILUS	78,50	2,13%	-0,57%	77,83	77,17	78,83	79,17	-
OILUK	73,01	2,23%	-0,78%	72,18	71,34	73,45	73,89	-
XAUUSD	2.072	0,44%	0,19%	2.066	2.059	2.075	2.079	2.069
XAGUSD	23,99	0,81%	-1,14%	23,85	23,71	24,05	24,12	24,07
XPTUSD	989,07	-0,31%	0,53%	984,20	979,33	994,75	1.000,43	994,22
XPDUUSD	1.103	0,19%	-6,23%	1.093	1.083	1.109	1.116	1.134

Destek ve Direnç Hesaplaması: Destek ve direnç noktaları klasik pivot hesaplama yöntemi ile hesaplanmakta olup; son işlem günü fiyat verileri üzerinden P: Pivot noktası, C: Kapanış fiyatı, H: En yüksek fiyat, L: En düşük fiyat, R1: Direnç 1, R2: Direnç 2, R3: Direnç 3, S1: Destek 1, S2: Destek 2 ve S3: Destek 3 şeklinde ifade edilirse ilgili destek ve direnç seviyelerinin hesaplanması şu şekilde olur; $R1= 2xP-L$, $R2= P+(R1-S1)$, $R3= H+2x(P-L)$, $S1= 2xP-H$, $S2= P-(R1-S1)$ ve $S3= L-2x(H-P)$.

Yasal Çekinceler

Burada yer alan bilgiler INVESTAZ Yatırım Menkul Değerler A.Ş. tarafından genel bilgilendirme amacı ile hazırlanmıştır. Yatırım bilgi, yorum ve tavsiyeleri yatırım danışmanlığı kapsamında değildir. Yatırım danışmanlığı hizmeti, SPK tarafından yetkilendirilmiş yetkili kuruluşlar tarafından kişilerin risk ve getiri tercihleri dikkate alınarak sözleşme imzalanmak suretiyle kişiye özel olarak sunulmaktadır. Burada yer alan yorum ve tavsiyeler ise genel nitelikte olup tavsiyede bulunanların kişisel görüşlerine dayanmaktadır. Herhangi bir yatırım aracının alım-satım önerisi ya da getiri vaadi olarak yorumlanmamalıdır. Bu görüşler mali durumunuz ile risk ve getiri tercihlerinize uygun olmayabilir. Bu nedenle, sadece burada yer alan bilgilere dayanarak yatırım kararı verilmesi beklentilerinize uygun sonuçlar doğurmayabilir. Tüm veriler, INVESTAZ Yatırım Menkul Değerler A.Ş tarafından güvenilir olduğuna inanılan kaynaklardan alınmıştır. Burada yer alan fiyatlar, veriler ve bilgilerin tam ve doğru olduğu garanti edilemez; içerik, haber verilmeksizin değiştirilebilir. Bu kaynakların kullanılması nedeni ile ortaya çıkabilecek hatalardan veya zararlardan kurum çalışanları ile INVESTAZ Yatırım Menkul Değerler A.Ş. Sorumlu değildir.

	Merkez Bankası	Mevcut Faiz Oranı	Sonraki Toplantı Tarihi	Son Değişim Tarihi	Son Değişim Baz Puan
	TCMB Türkiye Cumhuriyet Merkez Bankası	42,50%	25.01.2024	21.12.2023	250
	FED Federal Rezerv	5,50%	31.01.2024	26.07.2023	25
	ECB Avrupa Merkez Bankası	4,50%	25.01.2024	14.09.2023	25
	BOE İngiltere Merkez Bankası	5,25%	1.02.2024	3.08.2023	25
	SNB İsviçre Merkez Bankası	1,75%	21.03.2024	22.06.2023	25
	RBA Avustralya Merkez Bankası	4,35%	2.01.2024	7.11.2023	25
	BOC Kanada Merkez Bankası	5,00%	24.01.2024	12.07.2023	25
	BOJ Japonya Merkez Bankası	-0,10%	23.01.2024	29.01.2016	-20
	CBR Rusya Federasyonu Merkez Bankası	16,00%	16.02.2024	15.12.2023	100
	RBI Hindistan Merkez Bankası	6,50%	8.02.2024	8.02.2023	25
	PBOC Çin Merkez Bankası	3,45%	-	21.08.2023	-10
	BCB Brezilya Merkez Bankası,	11,75%	31.01.2024	13.12.2023	-50

HESAP AÇMAK İÇİN TIKLAYINIZ

InvestAZ Yatırım Menkul Değerler**Adres:** Büyükdere Caddesi, Özsezen İş Merkezi, C Blok No:126 Esentepe, Şişli**Kaynaklar :** INVESTAZ Yatırım Araştırma, Matriks ve Finnet Raporu**Hazırlayan Birim:** InvestAZ Yatırım Araştırma ve Strateji Departmanı**Web Adresi :** www.investaz.com.tr**Mail:** arastirma@investaz.com.tr**Tel:** 90 (212) 238 88 88**Yasal Çekinceler**

Burada yer alan bilgiler INVESTAZ Yatırım Menkul Değerler A.Ş. tarafından genel bilgilendirme amacı ile hazırlanmıştır. Yatırım bilgi, yorum ve tavsiyeleri yatırım danışmanlığı kapsamında değildir. Yatırım danışmanlığı hizmeti, SPK tarafından yetkilendirilmiş yetkili kuruluşlar tarafından kişilerin risk ve getiri tercihleri dikkate alınarak sözleşme imzalanmak suretiyle kişiye özel olarak sunulmaktadır. Burada yer alan yorum ve tavsiyeler ise genel nitelikte olup tavsiyede bulunanların kişisel görüşlerine dayanmaktadır. Herhangi bir yatırım aracının alım-satım önerisi ya da getiri vaadi olarak yorumlanmamalıdır. Bu görüşler mali durumunuz ile risk ve getiri tercihlerinize uygun olmayabilir. Bu nedenle, sadece burada yer alan bilgilere dayanarak yatırım kararı verilmesi beklentilerinize uygun sonuçlar doğurmayabilir. Tüm veriler, INVESTAZ Yatırım Menkul Değerler A.Ş. tarafından güvenilir olduğuna inanılan kaynaklardan alınmıştır. Burada yer alan fiyatlar, veriler ve bilgilerin tam ve doğru olduğu garanti edilemez; içerik, haber verilmeksizin değiştirilebilir. Bu kaynakların kullanılması nedeni ile ortaya çıkabilecek hatalardan veya zararlardan kurum çalışanları ile INVESTAZ Yatırım Menkul Değerler A.Ş. Sorumlu değildir.