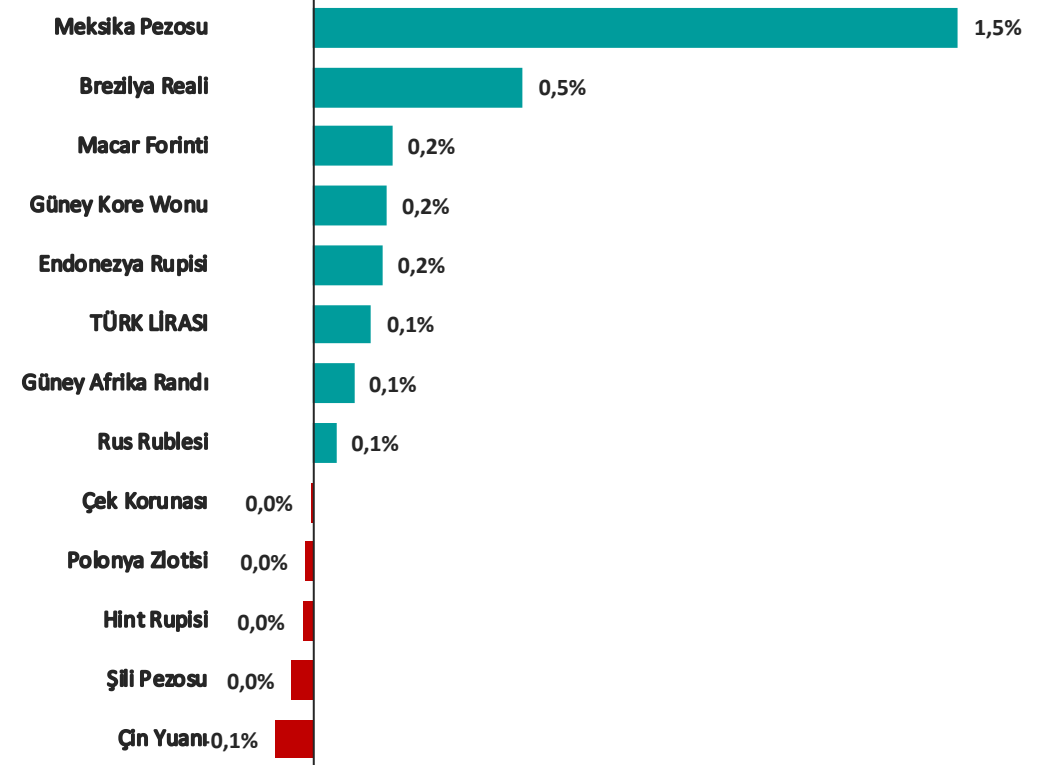


Pariteler	Son	Günlük Değişim %	Haftalık Değişim %	Aylık Değişim %
USDTRY	28,9053	0,12%	0,14%	2,06%
EURTRY	31,5220	0,12%	-0,29%	5,29%
GBPTRY	36,5347	0,05%	0,30%	6,08%
EURUSD	1,0908	0,22%	-0,22%	3,20%
GBPUSD	1,2642	0,15%	0,37%	4,04%
USDJPY	148,07	-0,12%	-0,93%	-1,91%

Emtia	Son	Günlük Değişim %	Haftalık Değişim %	Aylık Değişim %
GAUTRY	1.897	0,36%	2,73%	5,04%
XAUUSD	2.041	0,23%	2,41%	2,89%
XAGUSD	25,27	0,06%	6,11%	10,59%
OILUS	80,65	0,76%	-0,79%	-5,47%
OILUK	76,00	1,02%	-0,64%	-6,31%

Sepetler	Son	Günlük Değişim %	Haftalık Değişim %	Aylık Değişim %
0,5\$+0,5€	30,2225	-0,37%	0,24%	3,51%
DXY	103,32	-0,17%	-0,58%	-3,15%

Gelişmekte Olan Ülke Para Birimlerinin Dolar Karşısındaki Değişimi (son 1 hafta)



Yasal Çekinceler

Burada yer alan bilgiler INVESTAZ Yatırım Menkul Değerler A.Ş. tarafından genel bilgilendirme amacı ile hazırlanmıştır. Yatırım bilgi, yorum ve tavsiyeleri yatırım danışmanlığı kapsamında değildir. Yatırım danışmanlığı hizmeti, SPK tarafından yetkilendirilmiş yetkili kuruluşlar tarafından kişilerin risk ve getiri tercihleri dikkate alınarak sözleşme imzalanmak suretiyle kişiye özel olarak sunulmaktadır. Burada yer alan yorum ve tavsiyeler ise genel nitelikte olup tavsiyede bulunanların kişisel görüşlerine dayanmaktadır. Herhangi bir yatırım aracının alım-satım önerisi ya da getiri vaadi olarak yorumlanmamalıdır. Bu görüşler mali durumunuz ile risk ve getiri tercihlerinize uygun olmayabilir. Bu nedenle, sadece burada yer alan bilgilere dayanarak yatırım kararı verilmesi beklentilerinize uygun sonuçlar doğurmayabilir. Tüm veriler, INVESTAZ Yatırım Menkul Değerler A.Ş. tarafından güvenilir olduğuna inanılan kaynaklardan alınmıştır. Burada yer alan fiyatlar, veriler ve bilgilerin tam ve doğru olduğu garanti edilemez; içerik, haber verilmeksizin değiştirilebilir. Bu kaynakların kullanılması nedeni ile ortaya çıkabilecek hatalardan veya zararlardan kurum çalışanları ile INVESTAZ Yatırım Menkul Değerler A.Ş. Sorumlu değildir.

Ülke Para Birimlerinin Haftalık Değişimi (%)

EUR/NZD %-1,57	EUR/CAD %-1,02		USD/JPY %-0,93		EUR/CHF %-1,20	
	GBP/NZD %-0,94					
EUR/JPY %-1,28	AUD/NZD %-0,91	USD/CHF %-0,87	USD/CAD %-0,68	GBP/JPY %-0,68	EUR/AUD %-0,67	
					AUD/JPY %-0,60	
NZD/USD %1,22					EUR/GBP %-0,60	AUD/CHF %-0,54
					GBP/CAD %-0,44	
					NZD/CAD %0,53	NZD/CHF %0,39
					GBP/USD %0,37	
					AUD/CAD %-0,35	
				GBP/CHF %-0,55	AUD/USD %0,34	NZD/JPY %0,31
					CAD/JPY %-0,25	CAD/CHF %-0,14
					EUR/USD %-0,22	GBP/AUD %-0,09

Yasal Çekinceler

Burada yer alan bilgiler INVESTAZ Yatırım Menkul Değerler A.Ş. tarafından genel bilgilendirme amacı ile hazırlanmıştır. Yatırım bilgi, yorum ve tavsiyeleri yatırım danışmanlığı kapsamında değildir. Yatırım danışmanlığı hizmeti, SPK tarafından yetkilendirilmiş yetkili kuruluşlar tarafından kişilerin risk ve getiri tercihleri dikkate alınarak sözleşme imzalanmak suretiyle kişiye özel olarak sunulmaktadır. Burada yer alan yorum ve tavsiyeler ise genel nitelikte olup tavsiyede bulunanların kişisel görüşlerine dayanmaktadır. Herhangi bir yatırım aracının alım-satım önerisi ya da getiri vaadi olarak yorumlanmamalıdır. Bu görüşler mali durumunuz ile risk ve getiri tercihlerinize uygun olmayabilir. Bu nedenle, sadece burada yer alan bilgilere dayanarak yatırım kararı verilmesi beklentilerinize uygun sonuçlar doğurmayabilir. Tüm veriler, INVESTAZ Yatırım Menkul Değerler A.Ş. tarafından güvenilir olduğuna inanılan kaynaklardan alınmıştır. Burada yer alan fiyatlar, veriler ve bilgilerin tam ve doğru olduğu garanti edilemez; içerik, haber verilmeksizin değiştirilebilir. Bu kaynakların kullanılması nedeni ile ortaya çıkabilecek hatalardan veya zararlardan kurum çalışanları ile INVESTAZ Yatırım Menkul Değerler A.Ş. Sorumlu değildir.

1.12.2023

FX Bülten Major Pariteler

YATIRIM MENKUL DEĞERLER A.Ş.
INVEST

AZ

EURUSD

Direnç 3
1,0954

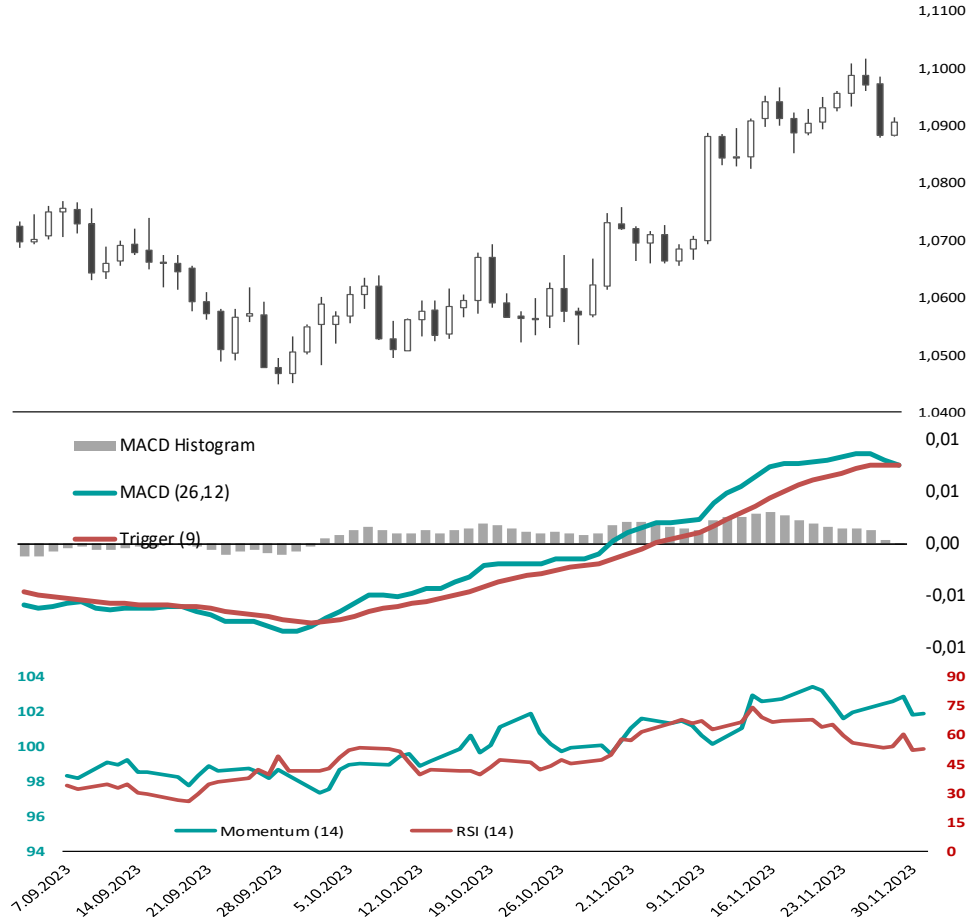
Direnç 2
1,0935

Direnç 1
1,0921

Destek 1
1,0888

Destek 2
1,0869

Destek 3
1,0855



GBPUSD

Direnç 3
1,2699

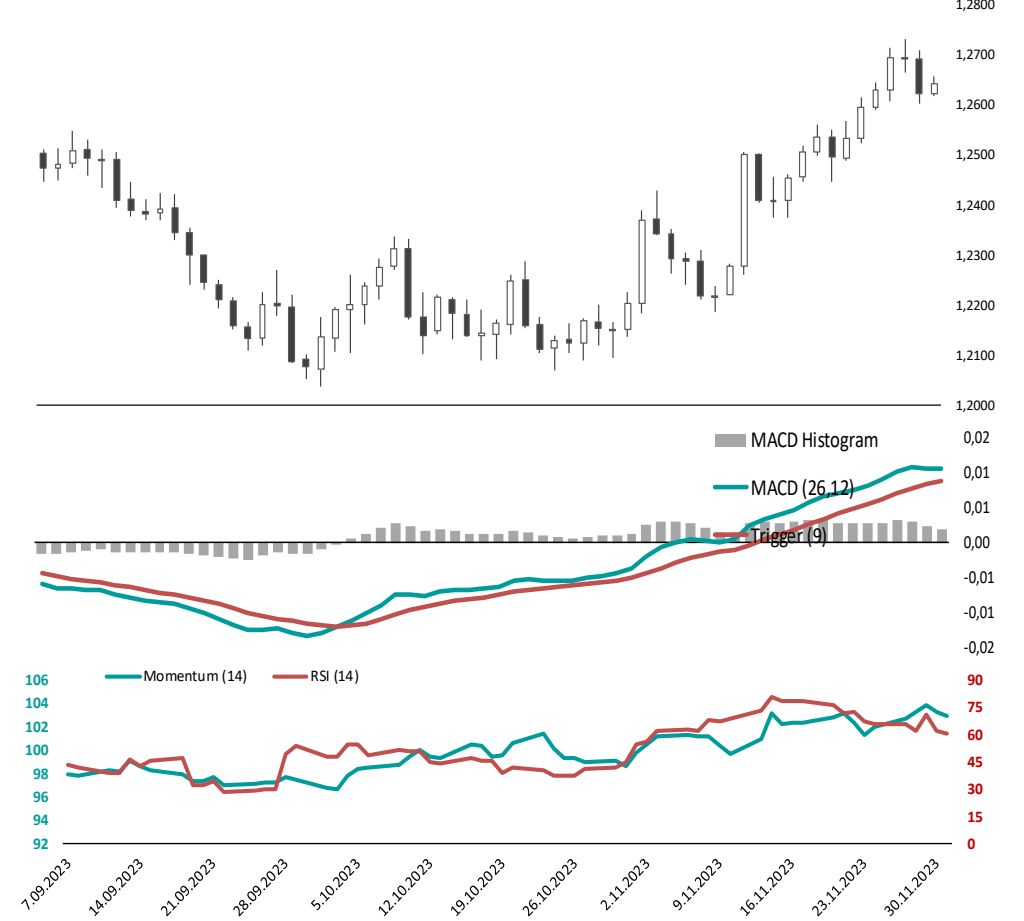
Direnç 2
1,2678

Direnç 1
1,2660

Destek 1
1,2621

Destek 2
1,2600

Destek 3
1,2582



Yasal Çekinceler

Burada yer alan bilgiler INVESTAZ Yatırım Menkul Değerler A.Ş. tarafından genel bilgilendirme amacı ile hazırlanmıştır. Yatırım bilgi, yorum ve tavsiyeleri yatırım danışmanlığı kapsamında değildir. Yatırım danışmanlığı hizmeti, SPK tarafından yetkilendirilmiş yetkili kuruluşlar tarafından kişilerin risk ve getiri tercihleri dikkate alınarak sözleşme imzalanmak suretiyle kişiye özel olarak sunulmaktadır. Burada yer alan yorum ve tavsiyeler ise genel nitelikte olup tavsiyede bulunanların kişisel görüşlerine dayanmaktadır. Herhangi bir yatırım aracının alım-satım önerisi ya da getiri vaadi olarak yorumlanmamalıdır. Bu görüşler mali durumunuz ile risk ve getiri tercihlerinize uygun olmayabilir. Bu nedenle, sadece burada yer alan bilgilere dayanarak yatırım kararı verilmesi beklentilerinize uygun sonuçlar doğurmayabilir. Tüm veriler, INVESTAZ Yatırım Menkul Değerler A.Ş tarafından güvenilir olduğuna inanılan kaynaklardan alınmıştır. Burada yer alan fiyatlar, veriler ve bilgilerin tam ve doğru olduğu garanti edilemez; içerik, haber verilmeksizin değiştirilebilir. Bu kaynakların kullanılması nedeni ile ortaya çıkabilecek hatalardan veya zararlardan kurum çalışanları ile INVESTAZ Yatırım Menkul Değerler A.Ş. Sorumlu değildir.

1.12.2023

FX Bülten Değerli Metaller

YATIRIM MENKUL DEĞERLER A.Ş.
INVEST

AZ

XAUUSD

Direnç 3
2.053,60

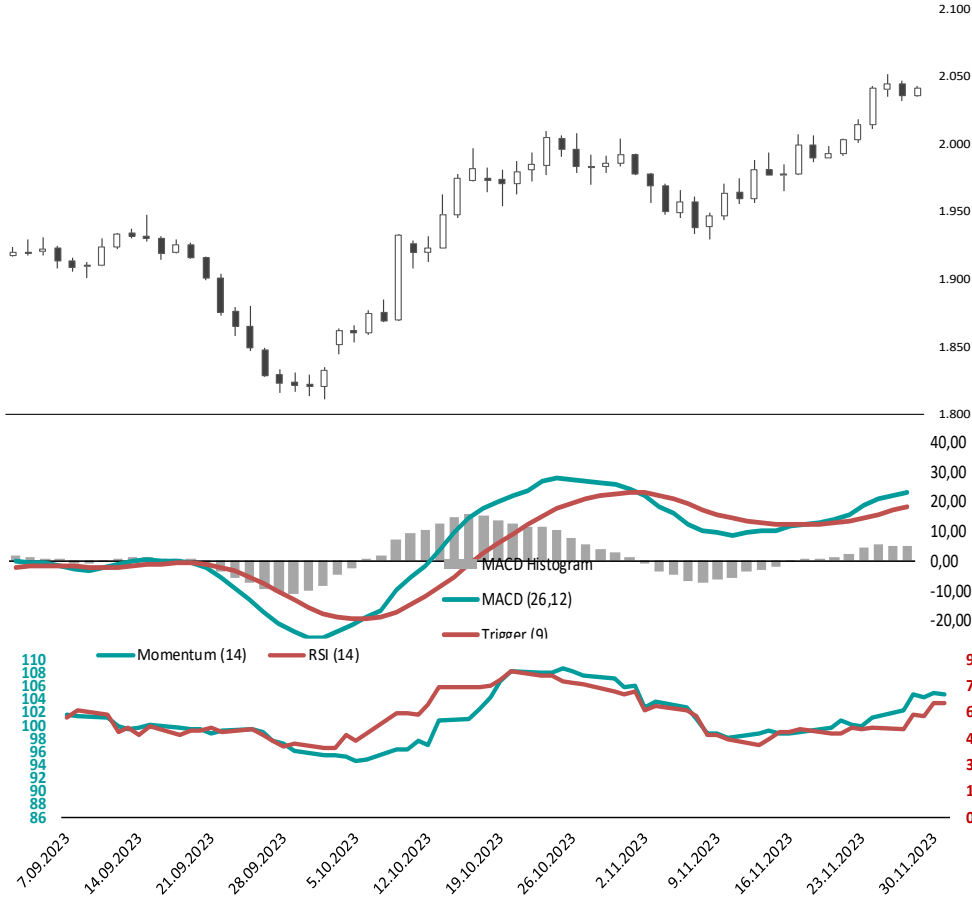
Direnç 2
2.048,53

Direnç 1
2.045,06

Destek 1
2.036,52

Destek 2
2.031,45

Destek 3
2.027,98



XAGUSD

Direnç 3
25,22

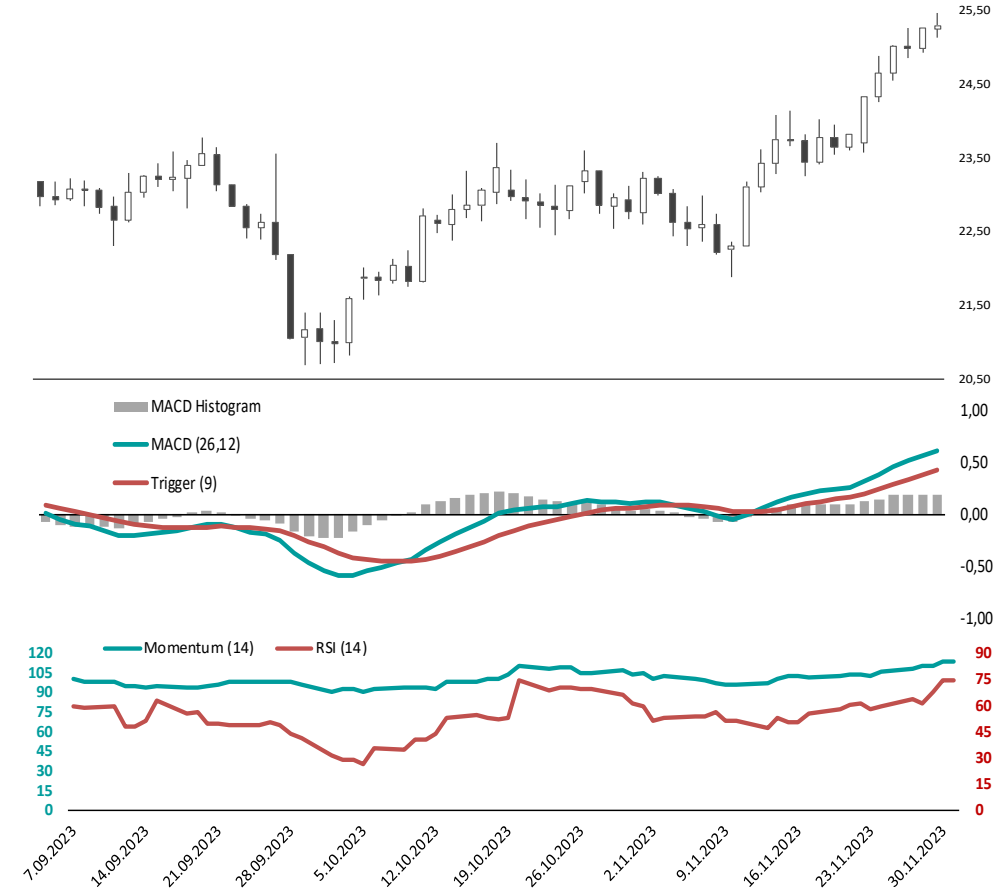
Direnç 2
25,15

Direnç 1
25,07

Destek 1
24,91

Destek 2
24,85

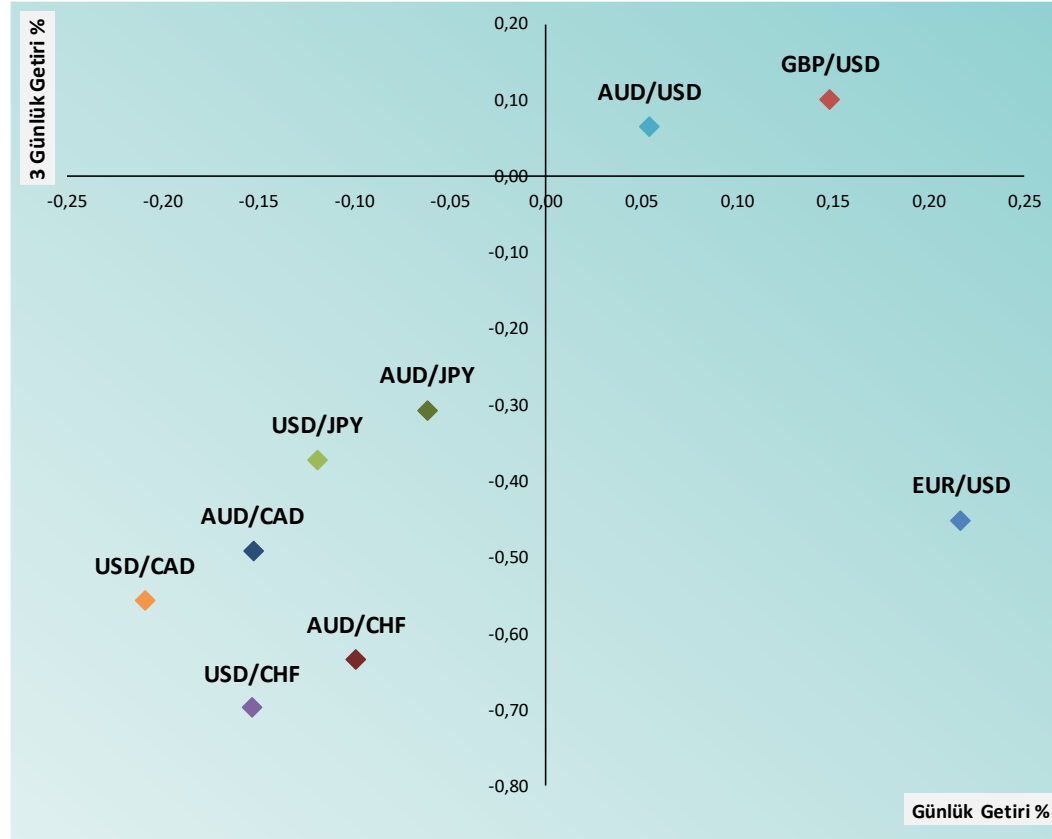
Destek 3
24,76



Yasal Çekinceler

Burada yer alan bilgiler INVESTAZ Yatırım Menkul Değerler A.Ş. tarafından genel bilgilendirme amacı ile hazırlanmıştır. Yatırım bilgi, yorum ve tavsiyeleri yatırım danışmanlığı kapsamında değildir. Yatırım danışmanlığı hizmeti, SPK tarafından yetkilendirilmiş yetkili kuruluşlar tarafından kişilerin risk ve getiri tercihleri dikkate alınarak sözleşme imzalanmak suretiyle kişiye özel olarak sunulmaktadır. Burada yer alan yorum ve tavsiyeler ise genel nitelikte olup tavsiyede bulunanların kişisel görüşlerine dayanmaktadır. Herhangi bir yatırım aracının alım-satım önerisi ya da getiri vaadi olarak yorumlanmamalıdır. Bu görüşler mali durumunuz ile risk ve getiri tercihlerinize uygun olmayabilir. Bu nedenle, sadece burada yer alan bilgilere dayanarak yatırım kararı verilmesi beklentilerinize uygun sonuçlar doğurmayabilir. Tüm veriler, INVESTAZ Yatırım Menkul Değerler A.Ş tarafından güvenilir olduğuna inanılan kaynaklardan alınmıştır. Burada yer alan fiyatlar, veriler ve bilgilerin tam ve doğru olduğu garanti edilemez; içerik, haber verilmeksizin değiştirilebilir. Bu kaynakların kullanılması nedeni ile ortaya çıkabilecek hatalardan veya zararlardan kurum çalışanları ile INVESTAZ Yatırım Menkul Değerler A.Ş. Sorumlu değildir.

FX Günlük ve Son 3 günlük Getiri Performansı



Parite	Fiyat	5 Günlük Hareketli Ortalama	21 Günlük Hareketli Ortalama	Volatilité (Aylık)
MAJÖR PARİTELER				
EURUSD	1,0908	1,0943	1,0912	2,10%
GBPUSD	1,2642	1,2657	1,2552	2,37%
USDJPY	148,07	147,94	149,07	3,08%
USDCHF	0,8742	0,8765	0,8823	2,32%
AUDUSD	0,6611	0,6617	0,6563	3,10%
USDCAD	1,3540	1,3578	1,3657	1,78%

MİNÖR PARİTELER				
EURCHF	0,9536	0,9591	0,9629	1,44%
EURGBP	0,8628	0,8646	0,8694	1,45%
EURJPY	161,51	161,89	162,70	2,85%
GBPAUD	1,9123	1,9128	1,9127	2,19%
GBPCAD	1,7118	1,7186	1,7143	2,01%
GBPCHF	1,1052	1,1093	1,1075	1,80%
GBPJPY	187,20	187,25	187,14	2,89%

KIYMETLİ METALLER				
XAUUSD	2.042	2.036	2.002	3,80%
XAGUSD	25,30	25,04	24,16	7,18%

Yasal Çekinceler

Burada yer alan bilgiler INVESTAZ Yatırım Menkul Değerler A.Ş. tarafından genel bilgilendirme amacı ile hazırlanmıştır. Yatırım bilgi, yorum ve tavsiyeleri yatırım danışmanlığı kapsamında değildir. Yatırım danışmanlığı hizmeti, SPK tarafından yetkilendirilmiş yetkili kuruluşlar tarafından kişilerin risk ve getiri tercihleri dikkate alınarak sözleşme imzalanmak suretiyle kişiye özel olarak sunulmaktadır. Burada yer alan yorum ve tavsiyeler ise genel nitelikte olup tavsiyede bulunanların kişisel görüşlerine dayanmaktadır. Herhangi bir yatırım aracının alım-satım önerisi ya da getiri vaadi olarak yorumlanmamalıdır. Bu görüşler mali durumunuz ile risk ve getiri tercihlerinize uygun olmayabilir. Bu nedenle, sadece burada yer alan bilgilere dayanarak yatırım kararı verilmesi beklentilerinize uygun sonuçlar doğurmayabilir. Tüm veriler, INVESTAZ Yatırım Menkul Değerler A.Ş. tarafından güvenilir olduğuna inanılan kaynaklardan alınmıştır. Burada yer alan fiyatlar, veriler ve bilgilerin tam ve doğru olduğu garanti edilemez; içerik, haber verilmeksizin değiştirilebilir. Bu kaynakların kullanılması nedeni ile ortaya çıkabilecek hatalardan veya zararlardan kurum çalışanları ile INVESTAZ Yatırım Menkul Değerler A.Ş. Sorumlu değildir.

Parite	Fiyat	Günlük Değişim	Haftalık Değişim	Destek 1	Destek 2	Direnç 1	Direnç 2	5 Günlük HO.
MAJOR PARİTELER								
EURUSD	1,0908	0,22%	-0,22%	1,0888	1,0869	1,0921	1,0935	1,0942
GBPUSD	1,2642	0,15%	0,37%	1,2621	1,2600	1,2660	1,2678	1,2657
USDJPY	148,07	-0,12%	-0,93%	147,70	147,32	148,35	148,63	147,94
USDCHF	0,8742	-0,15%	-0,87%	0,8732	0,8721	0,8757	0,8772	0,8765
AUDUSD	0,6611	0,05%	0,34%	0,6598	0,6585	0,6627	0,6643	0,6617
USDCAD	1,3540	-0,21%	-0,68%	1,3524	1,3507	1,3568	1,3595	1,3579

Parite	Fiyat	Günlük Değişim	Haftalık Değişim	Destek 1	Destek 2	Direnç 1	Direnç 2	5 Günlük HO.
MİNÖR PARİTELER								
AUDCAD	0,8952	-0,15%	-0,35%	0,8938	0,8925	0,8970	0,8988	0,8985
AUDCHF	0,5780	-0,10%	-0,54%	0,5771	0,5762	0,5792	0,5804	0,5799
AUDJPY	97,89	-0,06%	-0,60%	97,73	97,57	98,01	98,13	97,89
AUDNZD	1,0726	-0,04%	-0,91%	1,0703	1,0679	1,0748	1,0769	1,0776
CADCHF	0,6457	0,06%	-0,14%	0,6447	0,6438	0,6465	0,6474	0,6455
CADJPY	109,36	0,09%	-0,25%	109,13	108,90	109,49	109,61	108,96
CHFJPY	169,37	0,04%	-0,08%	168,94	168,51	169,75	170,13	168,79
EURAUD	1,6500	0,16%	-0,67%	1,6465	1,6430	1,6525	1,6550	1,6537
EURCHF	0,9536	0,06%	-1,20%	0,9517	0,9498	0,9551	0,9566	0,9591
EURGBP	0,8628	0,06%	-0,60%	0,8622	0,8615	0,8632	0,8637	0,8645
EURJPY	161,51	0,10%	-1,28%	161,14	160,77	161,73	161,95	161,88













Parite	Fiyat	Günlük Değişim	Haftalık Değişim	Destek 1	Destek 2	Direnç 1	Direnç 2	5 Günlük HO.
MİNÖR PARİTELER								
EURNZD	1,7698	0,12%	-1,57%	1,7637	1,7576	1,7735	1,7772	1,7820
GBPAUD	1,9123	0,09%	-0,09%	1,9062	1,9000	1,9165	1,9206	1,9128
GBPCAD	1,7118	-0,05%	-0,44%	1,7088	1,7058	1,7145	1,7172	1,7186
GBPCHF	1,1052	-0,01%	-0,55%	1,1039	1,1027	1,1065	1,1077	1,1093
GBPJPY	187,20	0,03%	-0,68%	186,84	186,48	187,41	187,62	187,25
GBPNZD	2,0513	0,07%	-0,94%	2,0454	2,0395	2,0551	2,0589	2,0610
NZDCAD	0,8345	-0,12%	0,53%	0,8329	0,8314	0,8372	0,8398	0,8338
NZDCHF	0,5388	-0,05%	0,39%	0,5374	0,5361	0,5407	0,5426	0,5381
NZDJPY	91,26	-0,01%	0,31%	91,06	90,86	91,49	91,72	90,83
NZDUSD	0,6163	0,09%	1,22%	0,6146	0,6129	0,6187	0,6210	0,6141
EURCAD	1,4769	0,01%	-1,02%	1,4758	1,4747	1,4780	1,4791	1,4857

Parite	Fiyat	Günlük Değişim	Haftalık Değişim	Destek 1	Destek 2	Direnç 1	Direnç 2	5 Günlük HO.
EMTİA								
OILUS	80,65	0,76%	-0,79%	80,17	79,69	80,94	81,23	-
OILUK	76,00	1,02%	-0,64%	75,41	74,82	76,34	76,69	-
XAUUSD	2.042	0,26%	1,89%	2.037	2.031	2.045	2.049	2.036
XAGUSD	25,30	0,17%	4,00%	25,13	24,96	25,47	25,64	25,04
XPTUSD	932,10	-0,07%	-0,25%	928,97	925,85	934,96	937,82	932,95
XPDUUSD	1.015	-0,24%	-5,59%	1.008	1.002	1.021	1.026	1.039

Destek ve Direnç Hesaplaması: Destek ve direnç noktaları klasik pivot hesaplama yöntemi ile hesaplanmakta olup; son işlem günü fiyat verileri üzerinden P: Pivot noktası, C: Kapanış fiyatı, H: En yüksek fiyat, L: En düşük fiyat, R1: Direnç 1, R2: Direnç 2, R3: Direnç 3, S1: Destek 1, S2: Destek 2 ve S3: Destek 3 şeklinde ifade edilirse ilgili destek ve direnç seviyelerinin hesaplanması şu şekilde olur; $R1= 2xP-L$, $R2= P+(R1-S1)$, $R3= H+2x(P-L)$, $S1= 2xP-H$, $S2= P-(R1-S1)$ ve $S3= L-2x(H-P)$.

Yasal Çekinceler

Burada yer alan bilgiler INVESTAZ Yatırım Menkul Değerler A.Ş. tarafından genel bilgilendirme amacı ile hazırlanmıştır. Yatırım bilgi, yorum ve tavsiyeleri yatırım danışmanlığı kapsamında değildir. Yatırım danışmanlığı hizmeti, SPK tarafından yetkilendirilmiş yetkili kuruluşlar tarafından kişilerin risk ve getiri tercihleri dikkate alınarak sözleşme imzalanmak suretiyle kişiye özel olarak sunulmaktadır. Burada yer alan yorum ve tavsiyeler ise genel nitelikte olup tavsiyede bulunanların kişisel görüşlerine dayanmaktadır. Herhangi bir yatırım aracının alım-satım önerisi ya da getiri vaadi olarak yorumlanmamalıdır. Bu görüşler mali durumunuz ile risk ve getiri tercihlerinize uygun olmayabilir. Bu nedenle, sadece burada yer alan bilgilere dayanarak yatırım kararı verilmesi beklentilerinize uygun sonuçlar doğurmayabilir. Tüm veriler, INVESTAZ Yatırım Menkul Değerler A.Ş tarafından güvenilir olduğuna inanılan kaynaklardan alınmıştır. Burada yer alan fiyatlar, veriler ve bilgilerin tam ve doğru olduğu garanti edilemez; içerik, haber verilmeksizin değiştirilebilir. Bu kaynakların kullanılması nedeni ile ortaya çıkabilecek hatalardan veya zararlardan kurum çalışanları ile INVESTAZ Yatırım Menkul Değerler A.Ş. Sorumlu değildir.

	Merkez Bankası	Mevcut Faiz Oranı	Sonraki Toplantı Tarihi	Son Değişim Tarihi	Son Değişim Baz Puan
	TCMB Türkiye Cumhuriyet Merkez Bankası	40,00%	21.12.2023	23.11.2023	500
	FED Federal Rezerv	5,50%	13.12.2023	26.07.2023	25
	ECB Avrupa Merkez Bankası	4,50%	14.12.2023	14.09.2023	25
	BOE İngiltere Merkez Bankası	5,25%	14.12.2023	3.08.2023	25
	SNB İsviçre Merkez Bankası	1,75%	14.12.2023	22.06.2023	25
	RBA Avustralya Merkez Bankası	4,35%	5.12.2023	7.11.2023	25
	BOC Kanada Merkez Bankası	5,00%	6.12.2023	12.07.2023	25
	BOJ Japonya Merkez Bankası	-0,10%	19.12.2023	29.01.2016	-20
	CBR Rusya Federasyonu Merkez Bankası	15,00%	15.12.2023	27.10.2023	200
	RBI Hindistan Merkez Bankası	6,50%	8.12.2023	8.02.2023	25
	PBOC Çin Merkez Bankası	3,45%	-	21.08.2023	-10
	BCB Brezilya Merkez Bankası,	12,25%	13.12.2023	1.11.2023	-50

HESAP AÇMAK İÇİN TIKLAYINIZ

InvestAZ Yatırım Menkul Değerler**Adres:** Büyükdere Caddesi, Özsezen İş Merkezi, C Blok No:126 Esentepe, Şişli**Kaynaklar :** INVESTAZ Yatırım Araştırma, Matriks ve Finnet Raporu**Hazırlayan Birim:** InvestAZ Yatırım Araştırma ve Strateji Departmanı**Web Adresi :** www.investaz.com.tr**Mail:** arastirma@investaz.com.tr**Tel:** 90 (212) 238 88 88**Yasal Çekinceler**

Burada yer alan bilgiler INVESTAZ Yatırım Menkul Değerler A.Ş. tarafından genel bilgilendirme amacı ile hazırlanmıştır. Yatırım bilgi, yorum ve tavsiyeleri yatırım danışmanlığı kapsamında değildir. Yatırım danışmanlığı hizmeti, SPK tarafından yetkilendirilmiş yetkili kuruluşlar tarafından kişilerin risk ve getiri tercihleri dikkate alınarak sözleşme imzalanmak suretiyle kişiye özel olarak sunulmaktadır. Burada yer alan yorum ve tavsiyeler ise genel nitelikte olup tavsiyede bulunanların kişisel görüşlerine dayanmaktadır. Herhangi bir yatırım aracının alım-satım önerisi ya da getiri vaadi olarak yorumlanmamalıdır. Bu görüşler mali durumunuz ile risk ve getiri tercihlerinize uygun olmayabilir. Bu nedenle, sadece burada yer alan bilgilere dayanarak yatırım kararı verilmesi beklentilerinize uygun sonuçlar doğurmayabilir. Tüm veriler, INVESTAZ Yatırım Menkul Değerler A.Ş. tarafından güvenilir olduğuna inanılan kaynaklardan alınmıştır. Burada yer alan fiyatlar, veriler ve bilgilerin tam ve doğru olduğu garanti edilemez; içerik, haber verilmeksizin değiştirilebilir. Bu kaynakların kullanılması nedeni ile ortaya çıkabilecek hatalardan veya zararlardan kurum çalışanları ile INVESTAZ Yatırım Menkul Değerler A.Ş. Sorumlu değildir.