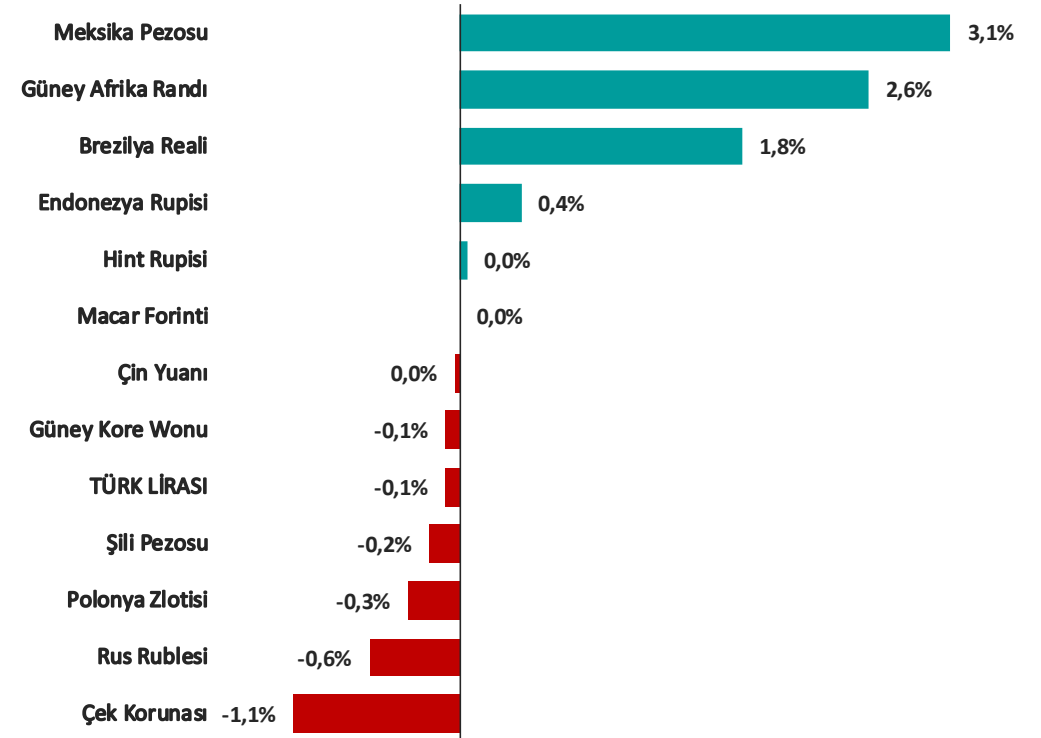


Pariteler	Son	Günlük Değişim %	Haftalık Değişim %	Aylık Değişim %
USDTRY	32,2256	-1,09%	-0,09%	-0,33%
EURTRY	35,0213	-1,29%	0,54%	0,59%
GBPTRY	41,2819	-0,97%	0,70%	1,46%
EURUSD	1,0869	-0,09%	0,62%	1,00%
GBPUSD	1,2788	0,15%	0,69%	1,92%
USDJPY	156,12	0,80%	-0,96%	2,06%

Emtia	Son	Günlük Değişim %	Haftalık Değişim %	Aylık Değişim %
GAUTRY	2.463	0,82%	1,59%	2,58%
XAUUSD	2.370	0,64%	1,16%	2,43%
XAGUSD	30,45	1,48%	-2,30%	11,79%
OILUK	78,67	0,24%	-3,93%	-5,10%
OILUS	74,35	0,28%	-4,32%	-4,79%

Sepetler	Son	Günlük Değişim %	Haftalık Değişim %	Aylık Değişim %
0,5\$+0,5€	33,9318	0,55%	0,95%	1,29%
DXY	104,14	-0,09%	-0,60%	-1,22%

Gelişmekte Olan Ülke Para Birimlerinin Dolar Karşısındaki Değişimi (son 1 hafta)



Yasal Çekinceler

Burada yer alan bilgiler INVESTAZ Yatırım Menkul Değerler A.Ş. tarafından genel bilgilendirme amacı ile hazırlanmıştır. Yatırım bilgi, yorum ve tavsiyeleri yatırım danışmanlığı kapsamında değildir. Yatırım danışmanlığı hizmeti, SPK tarafından yetkilendirilmiş yetkili kuruluşlar tarafından kişilerin risk ve getiri tercihleri dikkate alınarak sözleşme imzalanmak suretiyle kişiye özel olarak sunulmaktadır. Burada yer alan yorum ve tavsiyeler ise genel nitelikte olup tavsiyede bulunanların kişisel görüşlerine dayanmaktadır. Herhangi bir yatırım aracının alım-satım önerisi ya da getiri vaadi olarak yorumlanmamalıdır. Bu görüşler mali durumunuz ile risk ve getiri tercihlerinize uygun olmayabilir. Bu nedenle, sadece burada yer alan bilgilere dayanarak yatırım kararı verilmesi beklentilerinize uygun sonuçlar doğurmayabilir. Tüm veriler, INVESTAZ Yatırım Menkul Değerler A.Ş tarafından güvenilir olduğuna inanılan kaynaklardan alınmıştır. Burada yer alan fiyatlar, veriler ve bilgilerin tam ve doğru olduğu garanti edilemez; içerik, haber verilmeksizin değiştirilebilir. Bu kaynakların kullanılması nedeni ile ortaya çıkabilecek hatalardan veya zararlardan kurum çalışanları ile INVESTAZ Yatırım Menkul Değerler A.Ş. Sorumlu değildir.

Ülke Para Birimlerinin Haftalık Değişimi (%)

USD/CHF %-2,17	GBP/CHF %-1,54		NZD/USD %1,27		EUR/CHF %-1,56	
	CHF/JPY %1,27					
CAD/CHF %-1,99	NZD/CAD %1,08	USD/JPY %-0,96	NZD/CHF %-0,92	CAD/JPY %-0,79	AUD/NZD %-0,72	
					GBP/USD %0,69	
AUD/CHF %-1,60	EUR/NZD %-0,64	AUD/USD %0,57	EUR/CAD %0,45	GBP/NZD %-0,57		GBP/CAD %0,50
				AUD/JPY %-0,40		EUR/USD %0,62
		AUD/CAD %0,39		EUR/JPY %-0,35	GBP/JPY %-0,34	NZD/JPY %0,32
		EUR/AUD %0,07		USD/CAD %-0,16	EUR/AUD %0,07	

Yasal Çekinceler

Burada yer alan bilgiler INVESTAZ Yatırım Menkul Değerler A.Ş. tarafından genel bilgilendirme amacı ile hazırlanmıştır. Yatırım bilgi, yorum ve tavsiyeleri yatırım danışmanlığı kapsamında değildir. Yatırım danışmanlığı hizmeti, SPK tarafından yetkilendirilmiş yetkili kuruluşlar tarafından kişilerin risk ve getiri tercihleri dikkate alınarak sözleşme imzalanmak suretiyle kişiye özel olarak sunulmaktadır. Burada yer alan yorum ve tavsiyeler ise genel nitelikte olup tavsiyede bulunanların kişisel görüşlerine dayanmaktadır. Herhangi bir yatırım aracının alım-satım önerisi ya da getiri vaadi olarak yorumlanmamalıdır. Bu görüşler mali durumunuz ile risk ve getiri tercihlerinize uygun olmayabilir. Bu nedenle, sadece burada yer alan bilgilere dayanarak yatırım kararı verilmesi beklentilerinize uygun sonuçlar doğurmayabilir. Tüm veriler, INVESTAZ Yatırım Menkul Değerler A.Ş. tarafından güvenilir olduğuna inanılan kaynaklardan alınmıştır. Burada yer alan fiyatlar, veriler ve bilgilerin tam ve doğru olduğu garanti edilemez; içerik, haber verilmeksizin değiştirilebilir. Bu kaynakların kullanılması nedeni ile ortaya çıkabilecek hatalardan veya zararlardan kurum çalışanları ile INVESTAZ Yatırım Menkul Değerler A.Ş. Sorumlu değildir.

6.06.2024

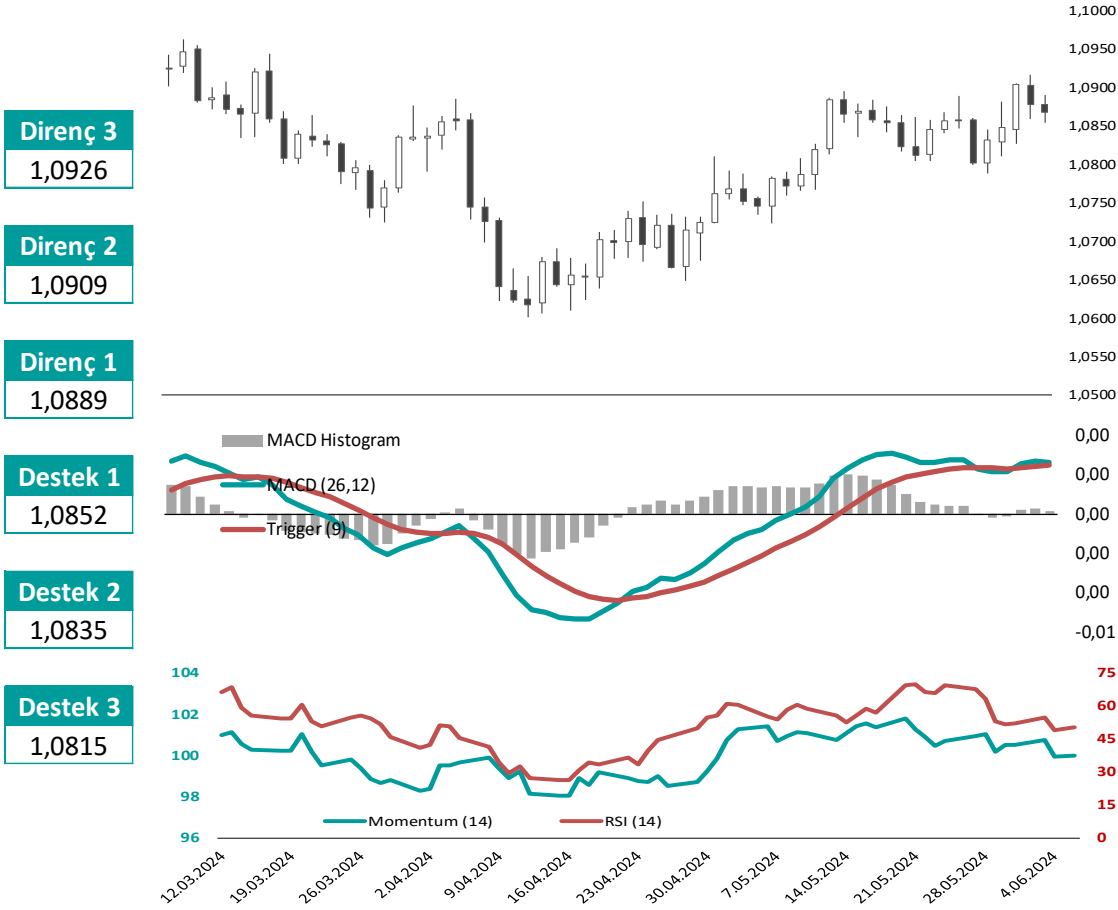
FX Bülten Major Pariteler

YATIRIM MENKUL DEĞERLER A.Ş.

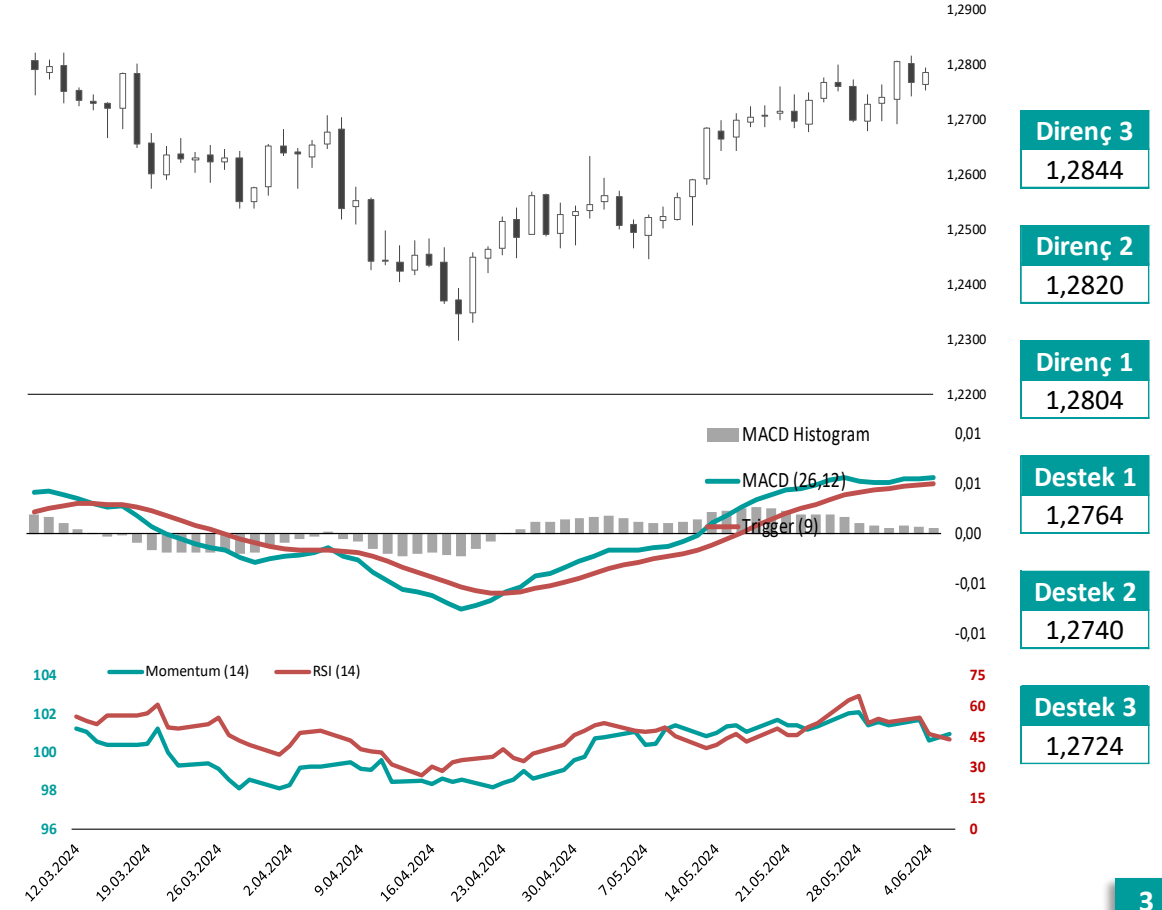
INVEST

AZ

EURUSD



GBPUSD



Yasal Çekinceler

Burada yer alan bilgiler INVESTAZ Yatırım Menkul Değerler A.Ş. tarafından genel bilgilendirme amacı ile hazırlanmıştır. Yatırım bilgi, yorum ve tavsiyeleri yatırım danışmanlığı kapsamında değildir. Yatırım danışmanlığı hizmeti, SPK tarafından yetkilendirilmiş yetkili kuruluşlar tarafından kişilerin risk ve getiri tercihleri dikkate alınarak sözleşme imzalanmak suretiyle kişiye özel olarak sunulmaktadır. Burada yer alan yorum ve tavsiyeler ise genel nitelikte olup tavsiyede bulunanların kişisel görüşlerine dayanmaktadır. Herhangi bir yatırım aracının alım-satım önerisi ya da getiri vaadi olarak yorumlanmamalıdır. Bu görüşler mali durumunuz ile risk ve getiri tercihlerinize uygun olmayabilir. Bu nedenle, sadece burada yer alan bilgilere dayanarak yatırım kararı verilmesi beklentilerinize uygun sonuçlar doğurmayabilir. Tüm veriler, INVESTAZ Yatırım Menkul Değerler A.Ş tarafından güvenilir olduğuna inanılan kaynaklardan alınmıştır. Burada yer alan fiyatlar, veriler ve bilgilerin tam ve doğru olduğu garanti edilemez; içerik, haber verilmeksizin değiştirilebilir. Bu kaynakların kullanılması nedeni ile ortaya çıkabilecek hatalardan veya zararlardan kurum çalışanları ile INVESTAZ Yatırım Menkul Değerler A.Ş. Sorumlu değildir.

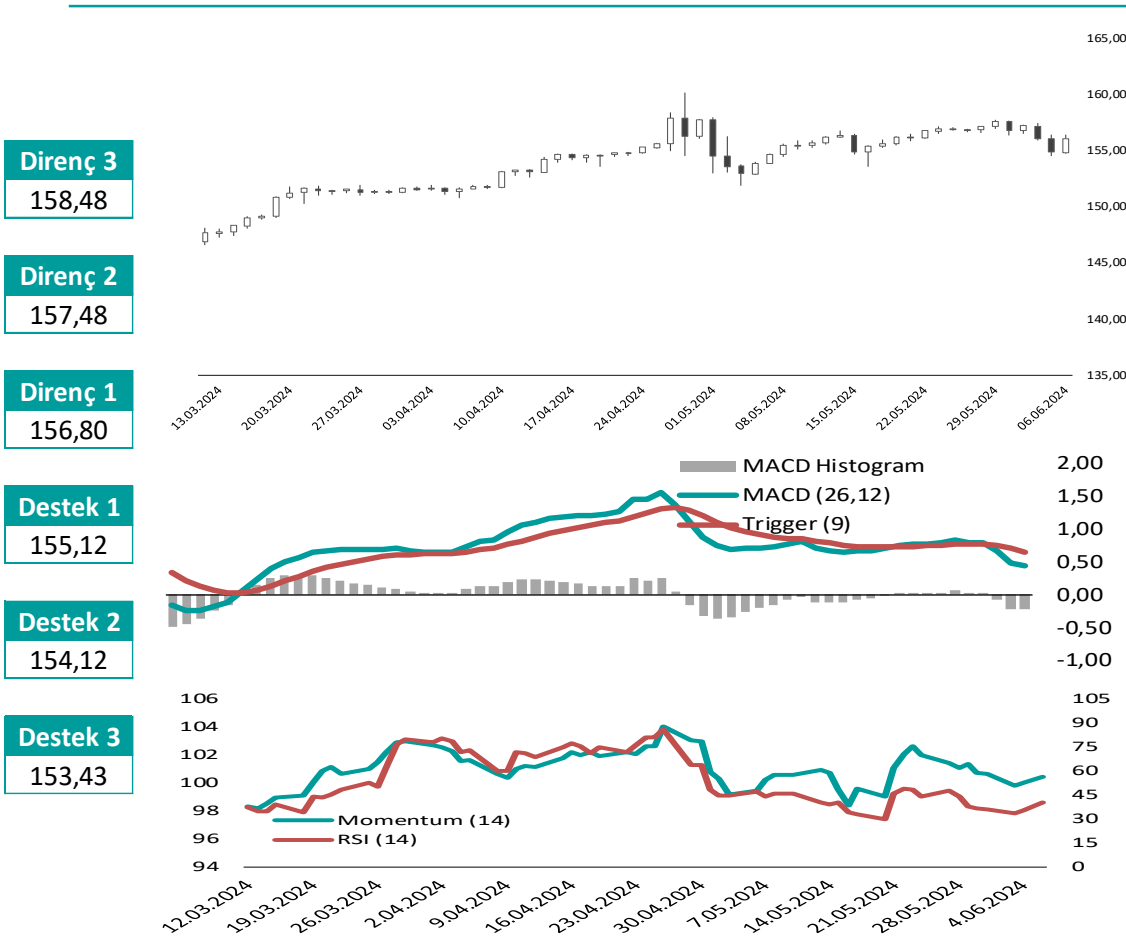
6.06.2024

FX Bülten Major Pariteler

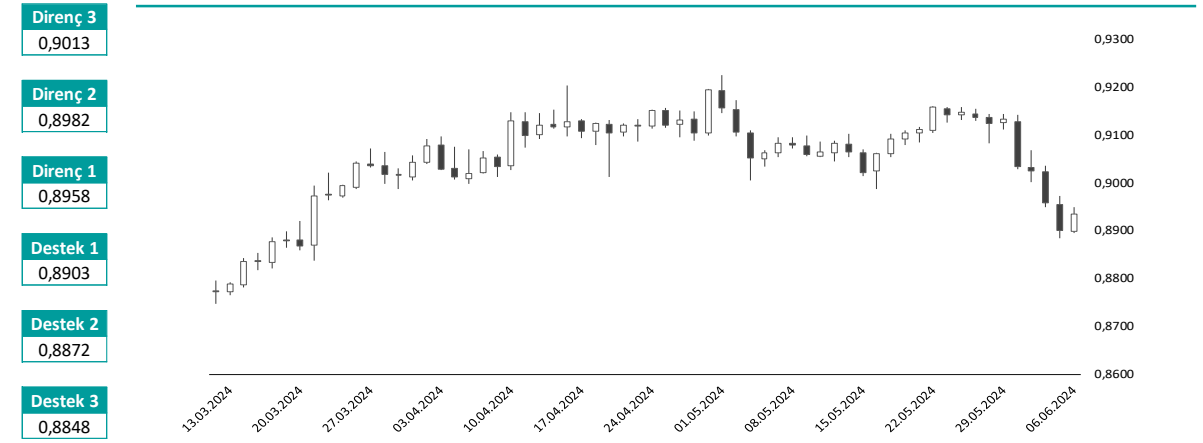
YATIRIM MENKUL DEĞERLER A.Ş.
INVEST

AZ

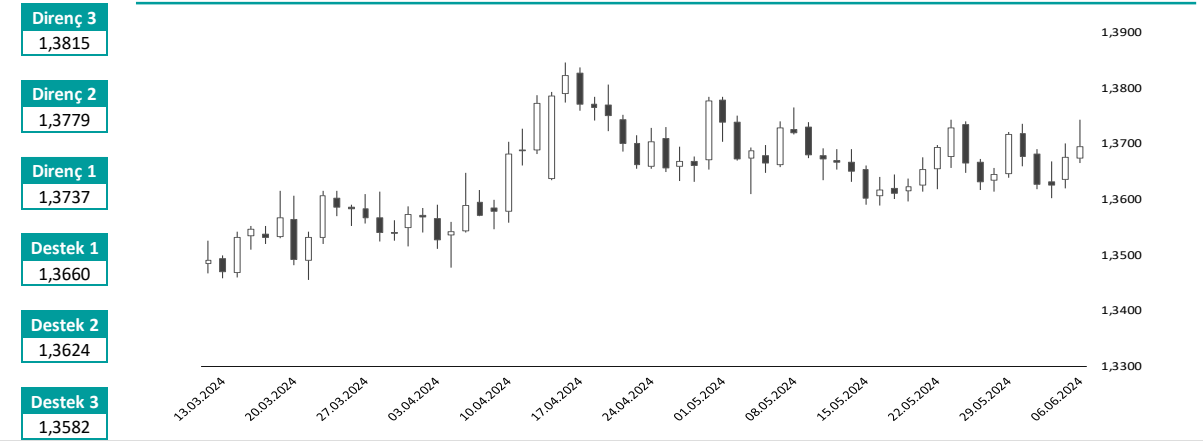
USDJPY



USDCHF



USDCAD



Yasal Çekinceler

Burada yer alan bilgiler INVESTAZ Yatırım Menkul Değerler A.Ş. tarafından genel bilgilendirme amacı ile hazırlanmıştır. Yatırım bilgi, yorum ve tavsiyeleri yatırım danışmanlığı kapsamında değildir. Yatırım danışmanlığı hizmeti, SPK tarafından yetkilendirilmiş yetkili kuruluşlar tarafından kişilerin risk ve getiri tercihleri dikkate alınarak sözleşme imzalanmak suretiyle kişiye özel olarak sunulmaktadır. Burada yer alan yorum ve tavsiyeler ise genel nitelikte olup tavsiyede bulunanların kişisel görüşlerine dayanmaktadır. Herhangi bir yatırım aracının alım-satım önerisi ya da getiri vaadi olarak yorumlanmamalıdır. Bu görüşler mali durumunuz ile risk ve getiri tercihlerinize uygun olmayabilir. Bu nedenle, sadece burada yer alan bilgilere dayanarak yatırım kararı verilmesi beklentilerinize uygun sonuçlar doğurmayabilir. Tüm veriler, INVESTAZ Yatırım Menkul Değerler A.Ş tarafından güvenilir olduğuna inanılan kaynaklardan alınmıştır. Burada yer alan fiyatlar, veriler ve bilgilerin tam ve doğru olduğu garanti edilemez; içerik, haber verilmeksizin değiştirilebilir. Bu kaynakların kullanılması nedeni ile ortaya çıkabilecek hatalardan veya zararlardan kurum çalışanları ile INVESTAZ Yatırım Menkul Değerler A.Ş. Sorumlu değildir.

6.06.2024

FX Bülten Değerli Metaller

YATIRIM MENKUL DEĞERLER A.Ş.

INVEST

AZ

XAUUSD

Direnç 3
2.397,89

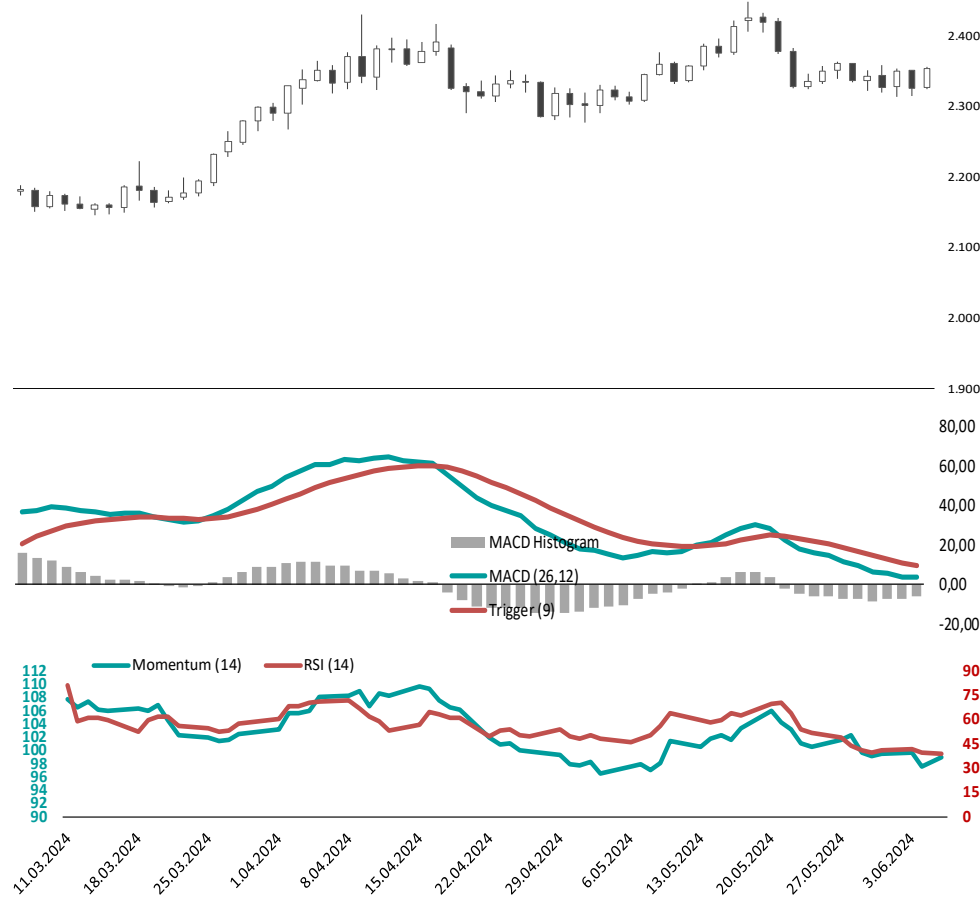
Direnç 2
2.377,64

Direnç 1
2.366,45

Destek 1
2.335,01

Destek 2
2.314,76

Destek 3
2.303,57



XAGUSD

Direnç 3
30,90

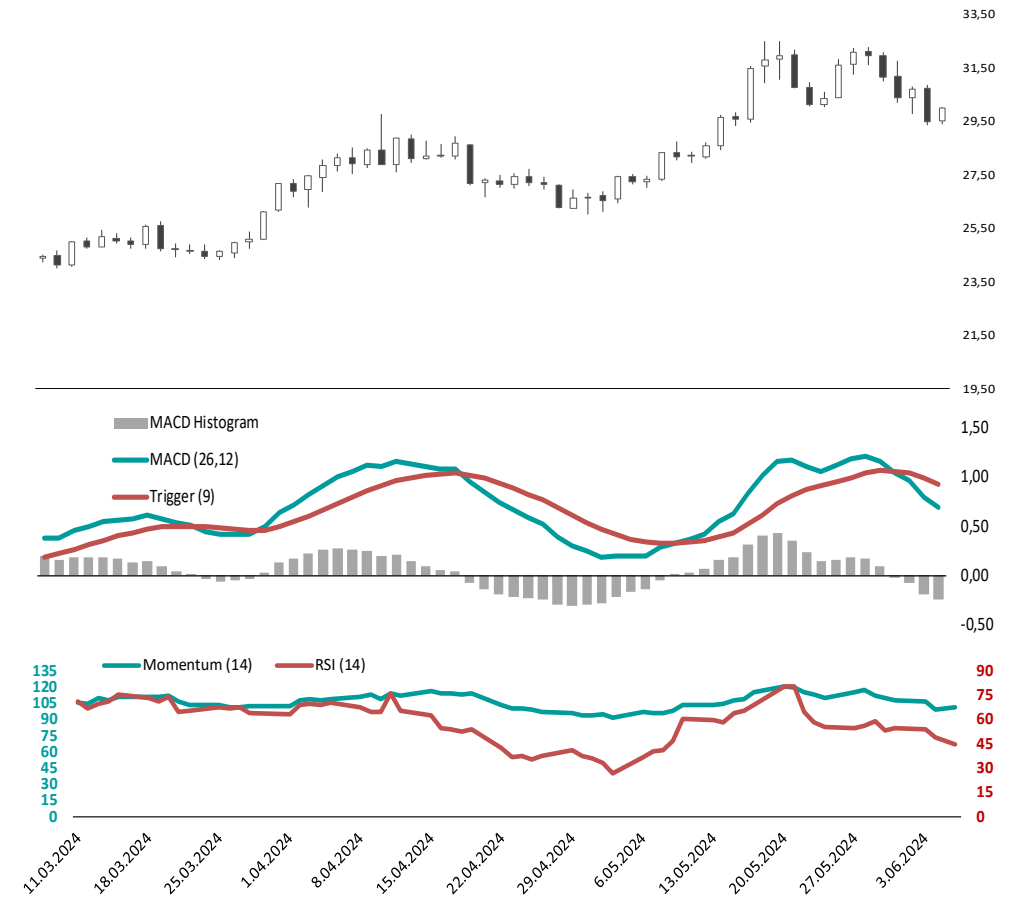
Direnç 2
30,47

Direnç 1
30,24

Destek 1
29,58

Destek 2
29,16

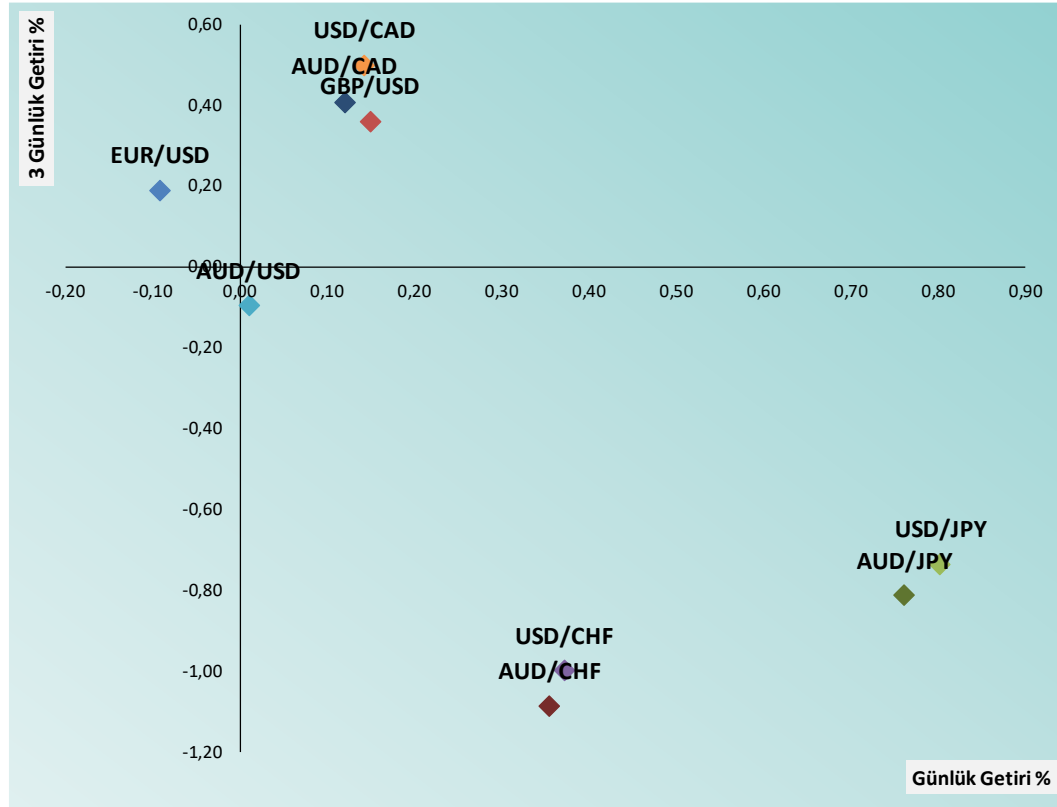
Destek 3
28,92



Yasal Çekinceler

Burada yer alan bilgiler INVESTAZ Yatırım Menkul Değerler A.Ş. tarafından genel bilgilendirme amacı ile hazırlanmıştır. Yatırım bilgi, yorum ve tavsiyeleri yatırım danışmanlığı kapsamında değildir. Yatırım danışmanlığı hizmeti, SPK tarafından yetkilendirilmiş yetkili kuruluşlar tarafından kişilerin risk ve getiri tercihleri dikkate alınarak sözleşme imzalanmak suretiyle kişiye özel olarak sunulmaktadır. Burada yer alan yorum ve tavsiyeler ise genel nitelikte olup tavsiyede bulunanların kişisel görüşlerine dayanmaktadır. Herhangi bir yatırım aracının alım-satım önerisi ya da getiri vaadi olarak yorumlanmamalıdır. Bu görüşler mali durumunuz ile risk ve getiri tercihlerinize uygun olmayabilir. Bu nedenle, sadece burada yer alan bilgilere dayanarak yatırım kararı verilmesi beklentilerinize uygun sonuçlar doğurmayabilir. Tüm veriler, INVESTAZ Yatırım Menkul Değerler A.Ş tarafından güvenilir olduğuna inanılan kaynaklardan alınmıştır. Burada yer alan fiyatlar, veriler ve bilgilerin tam ve doğru olduğu garanti edilemez; içerik, haber verilmeksizin değiştirilebilir. Bu kaynakların kullanılması nedeni ile ortaya çıkabilecek hatalardan veya zararlardan kurum çalışanları ile INVESTAZ Yatırım Menkul Değerler A.Ş. Sorumlu değildir.

FX Günlük ve Son 3 günlük Getiri Performansı



Parite	Fiyat	5 Günlük Hareketli Ortalama	21 Günlük Hareketli Ortalama	Volatilite (Aylık)
MAJÖR PARİTELER				
EURUSD	1,0869	1,0867	1,0851	1,80%
GBPUSD	1,2788	1,2767	1,2738	1,93%
USDJPY	156,12	156,24	156,54	2,49%
USDCHF	0,8935	0,8971	0,9072	2,05%
AUDUSD	0,6648	0,6654	0,6647	2,67%
USDCAD	1,3696	1,3661	1,3663	1,49%

MİNÖR PARİTELER				
EURCHF	0,9711	0,9748	0,9843	1,37%
EURGBP	0,8499	0,8511	0,8518	1,05%
EURJPY	169,69	169,77	169,88	2,35%
GBPAUD	1,9235	1,9187	1,9164	1,91%
GBPCAD	1,7510	1,7442	1,7404	1,58%
GBPCHF	1,1425	1,1451	1,1554	1,54%
GBPJPY	199,62	199,49	199,43	2,43%

KIYMETLİ METALLER				
XAUUSD	2.355	2.341	2.361	3,61%
XAGUSD	30,01	30,36	31,00	7,79%

Yasal Çekinceler

Burada yer alan bilgiler INVESTAZ Yatırım Menkul Değerler A.Ş. tarafından genel bilgilendirme amacı ile hazırlanmıştır. Yatırım bilgi, yorum ve tavsiyeleri yatırım danışmanlığı kapsamında değildir. Yatırım danışmanlığı hizmeti, SPK tarafından yetkilendirilmiş yetkili kuruluşlar tarafından kişilerin risk ve getiri tercihleri dikkate alınarak sözleşme imzalanmak suretiyle kişiye özel olarak sunulmaktadır. Burada yer alan yorum ve tavsiyeler ise genel nitelikte olup tavsiyede bulunanların kişisel görüşlerine dayanmaktadır. Herhangi bir yatırım aracının alım-satım önerisi ya da getiri vaadi olarak yorumlanmamalıdır. Bu görüşler mali durumunuz ile risk ve getiri tercihlerinize uygun olmayabilir. Bu nedenle, sadece burada yer alan bilgilere dayanarak yatırım kararı verilmesi beklentilerinize uygun sonuçlar doğurmayabilir. Tüm veriler, INVESTAZ Yatırım Menkul Değerler A.Ş tarafından güvenilir olduğuna inanılan kaynaklardan alınmıştır. Burada yer alan fiyatlar, veriler ve bilgilerin tam ve doğru olduğu garanti edilemez; içerik, haber verilmeksizin değiştirilebilir. Bu kaynakların kullanılması nedeni ile ortaya çıkabilecek hatalardan veya zararlardan kurum çalışanları ile INVESTAZ Yatırım Menkul Değerler A.Ş. Sorumlu değildir.

6.06.2024

FX Bülten

YATIRIM MENKUL DEĞERLER A.Ş.

INVEST

AZ

Parite	Fiyat	Günlük Değişim	Haftalık Değişim	Destek 1	Destek 2	Direnç 1	Direnç 2	5 Günlük HO.
MAJOR PARİTELER								
EURUSD	1,0869	-0,09%	0,62%	1,0852	1,0835	1,0889	1,0909	1,0867
GBPUSD	1,2788	0,15%	0,69%	1,2764	1,2740	1,2804	1,2820	1,2767
USDJPY	156,12	0,80%	-0,96%	155,12	154,12	156,80	157,48	156,24
USDCHF	0,8935	0,37%	-2,17%	0,8903	0,8872	0,8958	0,8982	0,8971
AUDUSD	0,6648	0,01%	0,57%	0,6628	0,6608	0,6666	0,6685	0,6654
USDCAD	1,3696	0,14%	-0,16%	1,3660	1,3624	1,3737	1,3779	1,3661

Parite	Fiyat	Günlük Değişim	Haftalık Değişim	Destek 1	Destek 2	Direnç 1	Direnç 2	5 Günlük HO.
MİNÖR PARİTELER								
AUDCAD	0,9104	0,12%	0,39%	0,9083	0,9062	0,9126	0,9147	0,9091
AUDCHF	0,5939	0,35%	-1,60%	0,5919	0,5899	0,5953	0,5968	0,5970
AUDJPY	103,78	0,76%	-0,40%	103,10	102,42	104,23	104,69	103,97
AUDNZD	1,0735	-0,27%	-0,72%	1,0700	1,0665	1,0776	1,0816	1,0796
CADCHF	0,6524	0,23%	-1,99%	0,6507	0,6491	0,6536	0,6549	0,6566
CADJPY	114,00	0,65%	-0,79%	113,34	112,69	114,47	114,95	114,38
CHFJPY	174,72	0,41%	1,27%	173,98	173,23	175,35	175,97	174,19
EURAUD	1,6351	-0,07%	0,07%	1,6316	1,6282	1,6390	1,6430	1,6330
EURCHF	0,9711	0,28%	-1,56%	0,9683	0,9655	0,9732	0,9753	0,9748
EURGBP	0,8499	-0,24%	-0,06%	0,8491	0,8484	0,8514	0,8529	0,8511
EURJPY	169,69	0,70%	-0,35%	168,72	167,75	170,34	170,99	169,77













Parite	Fiyat	Günlük Değişim	Haftalık Değişim	Destek 1	Destek 2	Direnç 1	Direnç 2	5 Günlük HO.
MİNÖR PARİTELER								
EURNZD	1,7553	-0,32%	-0,64%	1,7502	1,7451	1,7622	1,7692	1,7628
GBPAUD	1,9235	0,15%	0,12%	1,9185	1,9135	1,9274	1,9312	1,9187
GBPCAD	1,7510	0,26%	0,50%	1,7468	1,7425	1,7544	1,7577	1,7442
GBPCHF	1,1425	0,58%	-1,54%	1,1376	1,1328	1,1452	1,1480	1,1451
GBPJPY	199,62	0,93%	-0,34%	198,27	196,91	200,37	201,11	199,49
GBPNZD	2,0651	-0,11%	-0,57%	2,0580	2,0510	2,0708	2,0766	2,0714
NZDCAD	0,8480	0,38%	1,08%	0,8450	0,8419	0,8501	0,8522	0,8421
NZDCHF	0,5533	0,61%	-0,92%	0,5505	0,5477	0,5548	0,5564	0,5529
NZDJPY	96,64	1,02%	0,32%	95,87	95,11	97,08	97,52	96,29
NZDUSD	0,6192	0,24%	1,27%	0,6176	0,6159	0,6203	0,6215	0,6164
EURCAD	1,4884	0,04%	0,45%	1,4851	1,4818	1,4923	1,4963	1,4843

Parite	Fiyat	Günlük Değişim	Haftalık Değişim	Destek 1	Destek 2	Direnç 1	Direnç 2	5 Günlük HO.
EMTİA								
OILUK	78,67	0,24%	-3,93%	78,56	78,44	78,75	78,82	-
OILUS	74,35	0,28%	-4,32%	74,18	74,00	74,45	74,56	-
XAUUSD	2.355	1,21%	0,74%	2.335	2.315	2.366	2.378	2.341
XAGUSD	30,01	1,71%	-6,16%	29,58	29,16	30,24	30,47	30,36
XPTUSD	1.000	0,80%	-3,85%	988	976	1.008	1.016	1.016
XPDUSD	937	1,99%	-2,88%	919	902	947	958	930

Destek ve Direnç Hesaplaması: Destek ve direnç noktaları klasik pivot hesaplama yöntemi le hesaplanmakta olup; son işlem günü fiyat verileri üzerinden P: Pivot noktası, C: Kapanış fiyatı, H: En yüksek fiyat, L: En düşük fiyat, R1: Direnç 1, R2: Direnç 2, R3: Direnç 3, S1: Destek 1, S2: Destek 2 ve S3: Destek 3 şeklinde ifade edilirse ilgili destek ve direnç seviyelerinin hesaplanması şu şekilde olur; $R1= 2xP-L$, $R2= P+(R1-S1)$, $R3= H+2x(P-L)$, $S1= 2xP-H$, $S2= P-(R1-S1)$ ve $S3= L-2x(H-P)$.

Yasal Çekinceler

Burada yer alan bilgiler INVESTAZ Yatırım Menkul Değerler A.Ş. tarafından genel bilgilendirme amacı ile hazırlanmıştır. Yatırım bilgi, yorum ve tavsiyeleri yatırım danışmanlığı kapsamında değildir. Yatırım danışmanlığı hizmeti, SPK tarafından yetkilendirilmiş yetkili kuruluşlar tarafından kişilerin risk ve getiri tercihleri dikkate alınarak sözleşme imzalanmak suretiyle kişiye özel olarak sunulmaktadır. Burada yer alan yorum ve tavsiyeler ise genel nitelikte olup tavsiyede bulunanların kişisel görüşlerine dayanmaktadır. Herhangi bir yatırım aracının alım-satım önerisi ya da getiri vaadi olarak yorumlanmamalıdır. Bu görüşler mali durumunuz ile risk ve getiri tercihlerinize uygun olmayabilir. Bu nedenle, sadece burada yer alan bilgilere dayanarak yatırım kararı verilmesi beklentilerinize uygun sonuçlar doğurmayabilir. Tüm veriler, INVESTAZ Yatırım Menkul Değerler A.Ş. tarafından güvenilir olduğuna inanılan kaynaklardan alınmıştır. Burada yer alan fiyatlar, veriler ve bilgilerin tam ve doğru olduğu garanti edilemez; içerik, haber verilmeksizin değiştirilebilir. Bu kaynakların kullanılması nedeni ile ortaya çıkabilecek hatalardan veya zararlardan kurum çalışanları ile INVESTAZ Yatırım Menkul Değerler A.Ş. Sorumlu değildir.

	Merkez Bankası	Mevcut Faiz Oranı	Sonraki Toplantı Tarihi	Son Değişim Tarihi	Son Değişim Baz Puan
	TCMB Türkiye Cumhuriyet Merkez Bankası	50,00%	27.06.2024	21.03.2024	500
	FED Federal Rezerv	5,50%	12.06.2024	26.07.2023	25
	ECB Avrupa Merkez Bankası	4,50%	6.06.2024	14.09.2023	25
	BOE İngiltere Merkez Bankası	5,25%	20.06.2024	3.08.2023	25
	SNB İsviçre Merkez Bankası	1,50%	20.06.2024	21.03.2024	-25
	RBA Avustralya Merkez Bankası	4,35%	18.06.2024	7.11.2023	25
	BOC Kanada Merkez Bankası	5,00%	5.06.2024	12.07.2023	25
	BOJ Japonya Merkez Bankası	0,10%	26.04.2024	19.03.2024	20
	CBR Rusya Federasyonu Merkez Bankası	16,00%	7.06.2024	15.12.2023	100
	RBI Hindistan Merkez Bankası	6,50%	7.06.2024	8.02.2023	25
	PBOC Çin Merkez Bankası	3,45%	-	21.08.2023	-10
	BCB Brezilya Merkez Bankası,	10,50%	19.06.2024	8.05.2024	-25

HESAP AÇMAK İÇİN TIKLAYINIZ

InvestAZ Yatırım Menkul Değerler**Adres:** Büyükdere Caddesi, Özsezen İş Merkezi, C Blok No:126 Esentepe, Şişli**Kaynaklar :** INVESTAZ Yatırım Araştırma, Matriks ve Finnet Raporu**Hazırlayan Birim:** InvestAZ Yatırım Araştırma ve Strateji Departmanı**Web Adresi :** www.investaz.com.tr**Mail:** arastirma@investaz.com.tr**Tel:** 90 (212) 238 88 88**Yasal Çekinceler**

Burada yer alan bilgiler INVESTAZ Yatırım Menkul Değerler A.Ş. tarafından genel bilgilendirme amacı ile hazırlanmıştır. Yatırım bilgi, yorum ve tavsiyeleri yatırım danışmanlığı kapsamında değildir. Yatırım danışmanlığı hizmeti, SPK tarafından yetkilendirilmiş yetkili kuruluşlar tarafından kişilerin risk ve getiri tercihleri dikkate alınarak sözleşme imzalanmak suretiyle kişiye özel olarak sunulmaktadır. Burada yer alan yorum ve tavsiyeler ise genel nitelikte olup tavsiyede bulunanların kişisel görüşlerine dayanmaktadır. Herhangi bir yatırım aracının alım-satım önerisi ya da getiri vaadi olarak yorumlanmamalıdır. Bu görüşler mali durumunuz ile risk ve getiri tercihlerinize uygun olmayabilir. Bu nedenle, sadece burada yer alan bilgilere dayanarak yatırım kararı verilmesi beklentilerinize uygun sonuçlar doğurmayabilir. Tüm veriler, INVESTAZ Yatırım Menkul Değerler A.Ş. tarafından güvenilir olduğuna inanılan kaynaklardan alınmıştır. Burada yer alan fiyatlar, veriler ve bilgilerin tam ve doğru olduğu garanti edilemez; içerik, haber verilmeksizin değiştirilebilir. Bu kaynakların kullanılması nedeni ile ortaya çıkabilecek hatalardan veya zararlardan kurum çalışanları ile INVESTAZ Yatırım Menkul Değerler A.Ş. Sorumlu değildir.