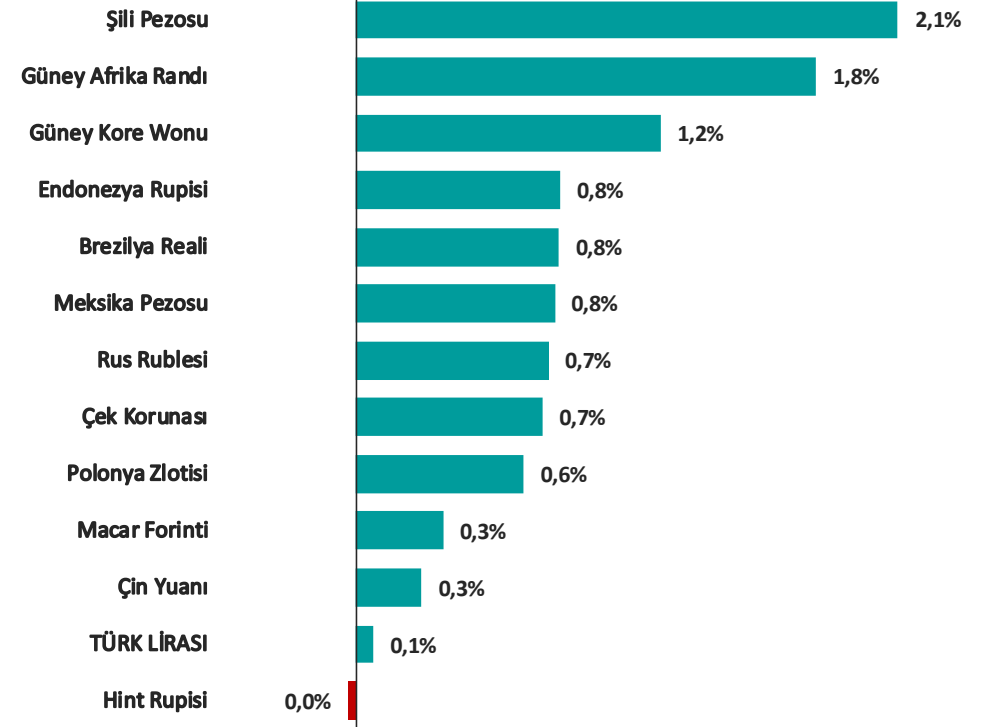


Pariteler	Son	Günlük Değişim %	Haftalık Değişim %	Aylık Değişim %
USDTRY	32,2270	0,13%	0,07%	-0,98%
EURTRY	34,8403	-0,17%	-0,46%	0,08%
GBPTRY	40,9027	-0,21%	-0,13%	0,64%
EURUSD	1,0809	-0,03%	-0,55%	1,04%
GBPUSD	1,2692	-0,05%	-0,07%	1,83%
USDJPY	157,08	0,09%	0,91%	1,11%

Emtia	Son	Günlük Değişim %	Haftalık Değişim %	Aylık Değişim %
GAUTRY	2.415	0,24%	-2,05%	-0,51%
XAUUSD	2.331	0,10%	-1,92%	0,40%
XAGUSD	30,29	0,53%	2,39%	10,91%
OILUK	81,22	0,02%	-2,34%	-7,14%
OILUS	76,81	-0,04%	-2,64%	-7,66%

Sepetler	Son	Günlük Değişim %	Haftalık Değişim %	Aylık Değişim %
0,5\$+0,5€	33,5520	0,03%	-0,20%	-0,20%
DXY	105,10	0,03%	0,56%	-0,56%

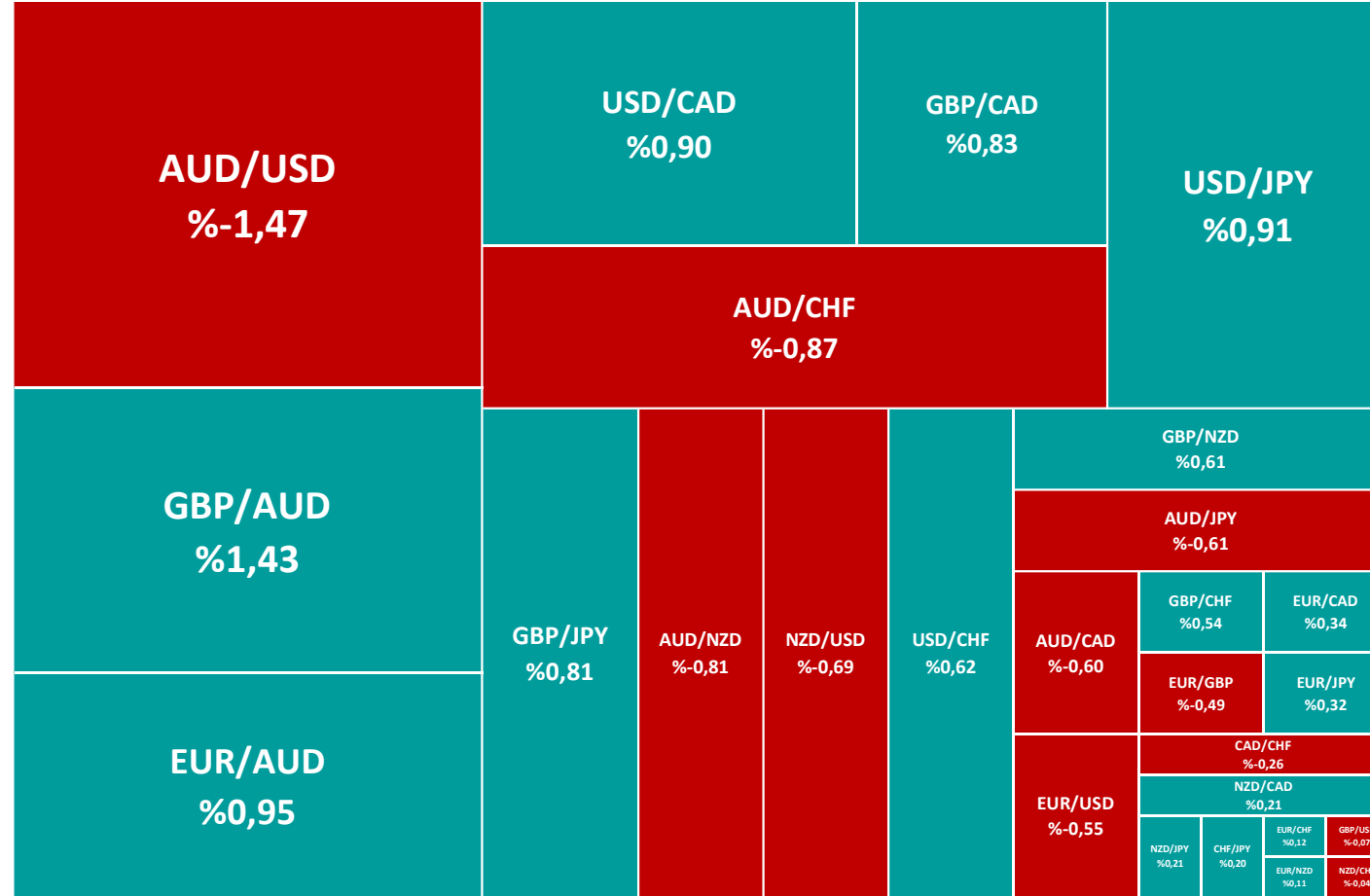
Gelişmekte Olan Ülke Para Birimlerinin Dolar Karşısındaki Değişimi (son 1 hafta)



Yasal Çekinceler

Burada yer alan bilgiler INVESTAZ Yatırım Menkul Değerler A.Ş. tarafından genel bilgilendirme amacı ile hazırlanmıştır. Yatırım bilgi, yorum ve tavsiyeleri yatırım danışmanlığı kapsamında değildir. Yatırım danışmanlığı hizmeti, SPK tarafından yetkilendirilmiş yetkili kuruluşlar tarafından kişilerin risk ve getiri tercihleri dikkate alınarak sözleşme imzalanmak suretiyle kişiye özel olarak sunulmaktadır. Burada yer alan yorum ve tavsiyeler ise genel nitelikte olup tavsiyede bulunanların kişisel görüşlerine dayanmaktadır. Herhangi bir yatırım aracının alım-satım önerisi ya da getiri vaadi olarak yorumlanmamalıdır. Bu görüşler mali durumunuz ile risk ve getiri tercihlerinize uygun olmayabilir. Bu nedenle, sadece burada yer alan bilgilere dayanarak yatırım kararı verilmesi beklentilerinize uygun sonuçlar doğurmayabilir. Tüm veriler, INVESTAZ Yatırım Menkul Değerler A.Ş. tarafından güvenilir olduğuna inanılan kaynaklardan alınmıştır. Burada yer alan fiyatlar, veriler ve bilgilerin tam ve doğru olduğu garanti edilemez; içerik, haber verilmeksizin değiştirilebilir. Bu kaynakların kullanılması nedeni ile ortaya çıkabilecek hatalardan veya zararlardan kurum çalışanları ile INVESTAZ Yatırım Menkul Değerler A.Ş. Sorumlu değildir.

Ülke Para Birimlerinin Haftalık Değişimi (%)



Yasal Çekinceler

Burada yer alan bilgiler INVESTAZ Yatırım Menkul Değerler A.Ş. tarafından genel bilgilendirme amacı ile hazırlanmıştır. Yatırım bilgi, yorum ve tavsiyeleri yatırım danışmanlığı kapsamında değildir. Yatırım danışmanlığı hizmeti, SPK tarafından yetkilendirilmiş yetkili kuruluşlar tarafından kişilerin risk ve getiri tercihleri dikkate alınarak sözleşme imzalanmak suretiyle kişiye özel olarak sunulmaktadır. Burada yer alan yorum ve tavsiyeler ise genel nitelikte olup tavsiyede bulunanların kişisel görüşlerine dayanmaktadır. Herhangi bir yatırım aracının alım-satım önerisi ya da getiri vaadi olarak yorumlanmamalıdır. Bu görüşler mali durumunuz ile risk ve getiri tercihlerinize uygun olmayabilir. Bu nedenle, sadece burada yer alan bilgilere dayanarak yatırım kararı verilmesi beklentilerinize uygun sonuçlar doğurmayabilir. Tüm veriler, INVESTAZ Yatırım Menkul Değerler A.Ş. tarafından güvenilir olduğuna inanılan kaynaklardan alınmıştır. Burada yer alan fiyatlar, veriler ve bilgilerin tam ve doğru olduğu garanti edilemez; içerik, haber verilmeksizin değiştirilebilir. Bu kaynakların kullanılması nedeni ile ortaya çıkabilecek hatalardan veya zararlardan kurum çalışanları ile INVESTAZ Yatırım Menkul Değerler A.Ş. Sorumlu değildir.

24.05.2024

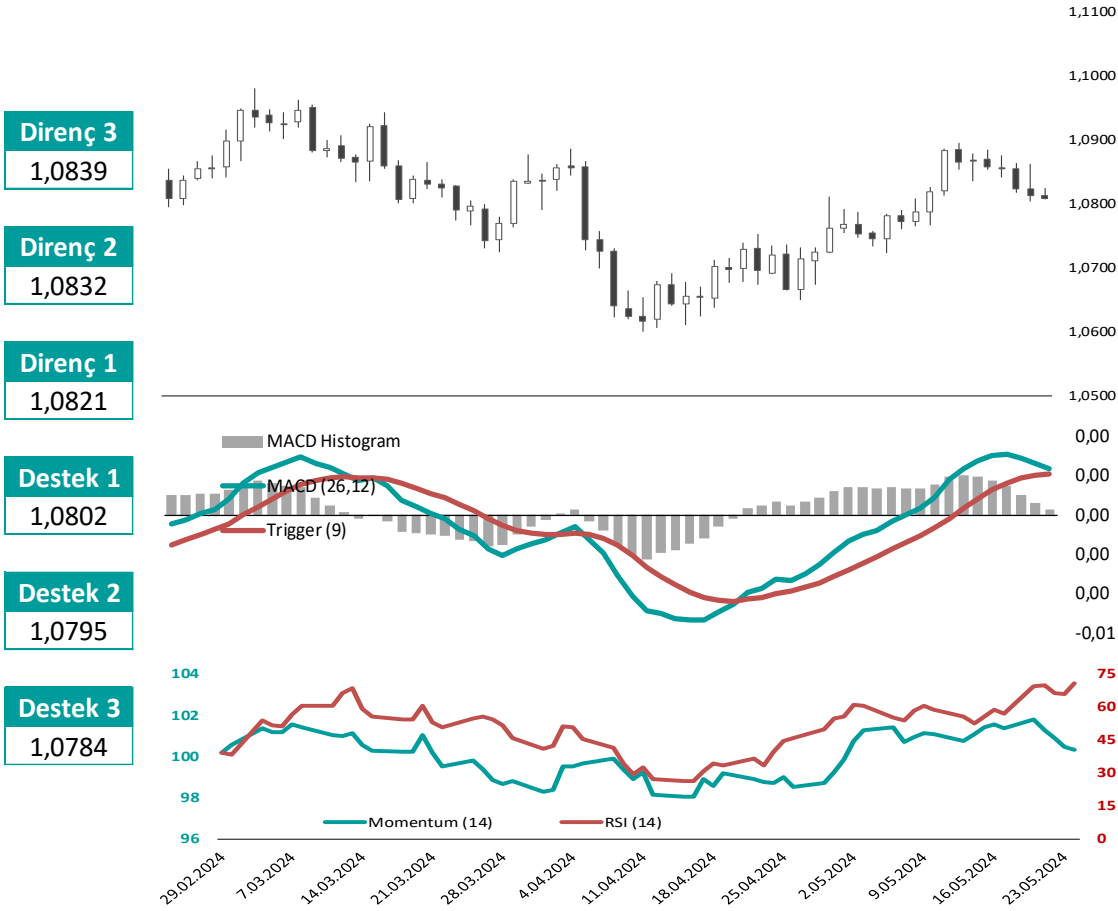
FX Bülten Major Pariteler

YATIRIM MENKUL DEĞERLER A.Ş.

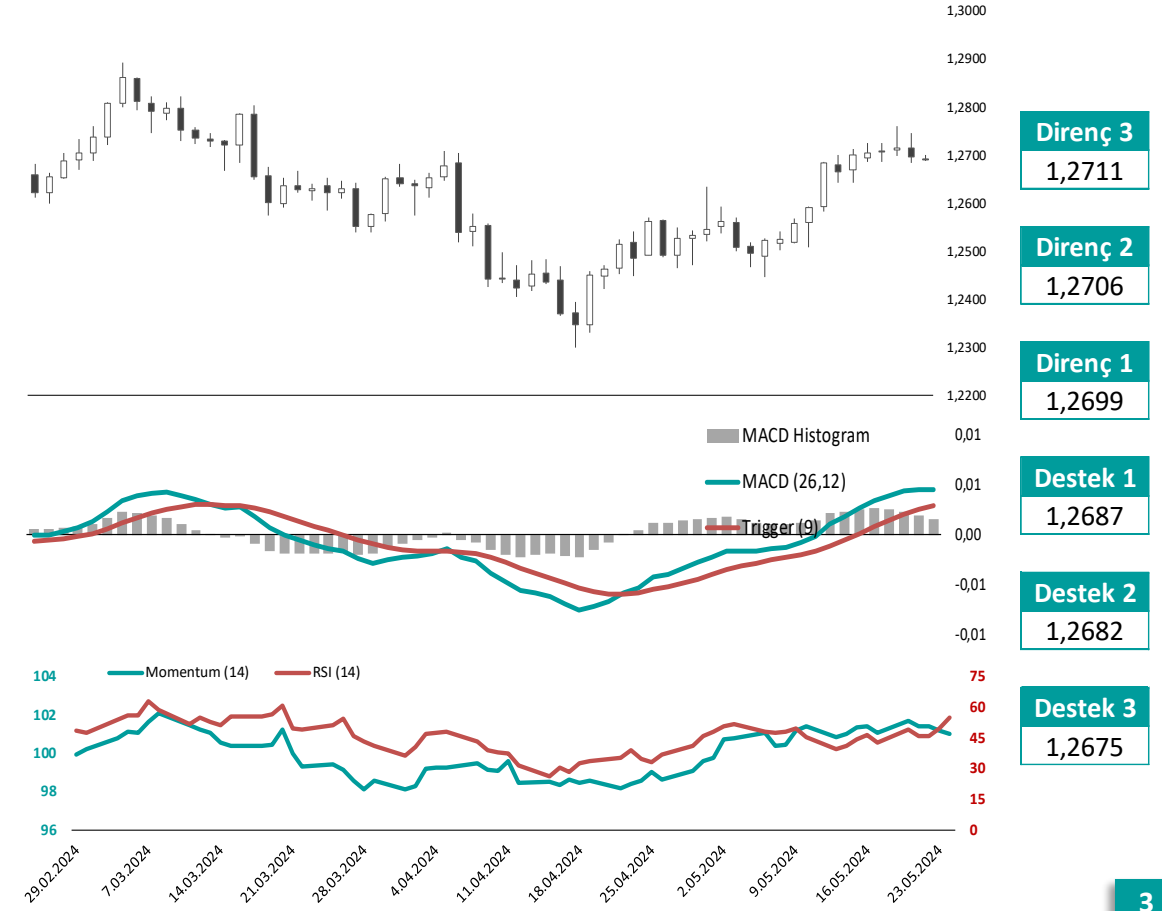
INVEST

AZ

EURUSD



GBPUSD



Yasal Çekinceler

Burada yer alan bilgiler INVESTAZ Yatırım Menkul Değerler A.Ş. tarafından genel bilgilendirme amacı ile hazırlanmıştır. Yatırım bilgi, yorum ve tavsiyeleri yatırım danışmanlığı kapsamında değildir. Yatırım danışmanlığı hizmeti, SPK tarafından yetkilendirilmiş yetkili kuruluşlar tarafından kişilerin risk ve getiri tercihleri dikkate alınarak sözleşme imzalanmak suretiyle kişiye özel olarak sunulmaktadır. Burada yer alan yorum ve tavsiyeler ise genel nitelikte olup tavsiyede bulunanların kişisel görüşlerine dayanmaktadır. Herhangi bir yatırım aracının alım-satım önerisi ya da getiri vaadi olarak yorumlanmamalıdır. Bu görüşler mali durumunuz ile risk ve getiri tercihlerinize uygun olmayabilir. Bu nedenle, sadece burada yer alan bilgilere dayanarak yatırım kararı verilmesi beklentilerinize uygun sonuçlar doğurmayabilir. Tüm veriler, INVESTAZ Yatırım Menkul Değerler A.Ş tarafından güvenilir olduğuna inanılan kaynaklardan alınmıştır. Burada yer alan fiyatlar, veriler ve bilgilerin tam ve doğru olduğu garanti edilemez; içerik, haber verilmeksizin değiştirilebilir. Bu kaynakların kullanılması nedeni ile ortaya çıkabilecek hatalardan veya zararlardan kurum çalışanları ile INVESTAZ Yatırım Menkul Değerler A.Ş. Sorumlu değildir.

24.05.2024

FX Bülten Major Pariteler

YATIRIM MENKUL DEĞERLER A.Ş.
INVEST

AZ

USDJPY

Direnç 3
157,44

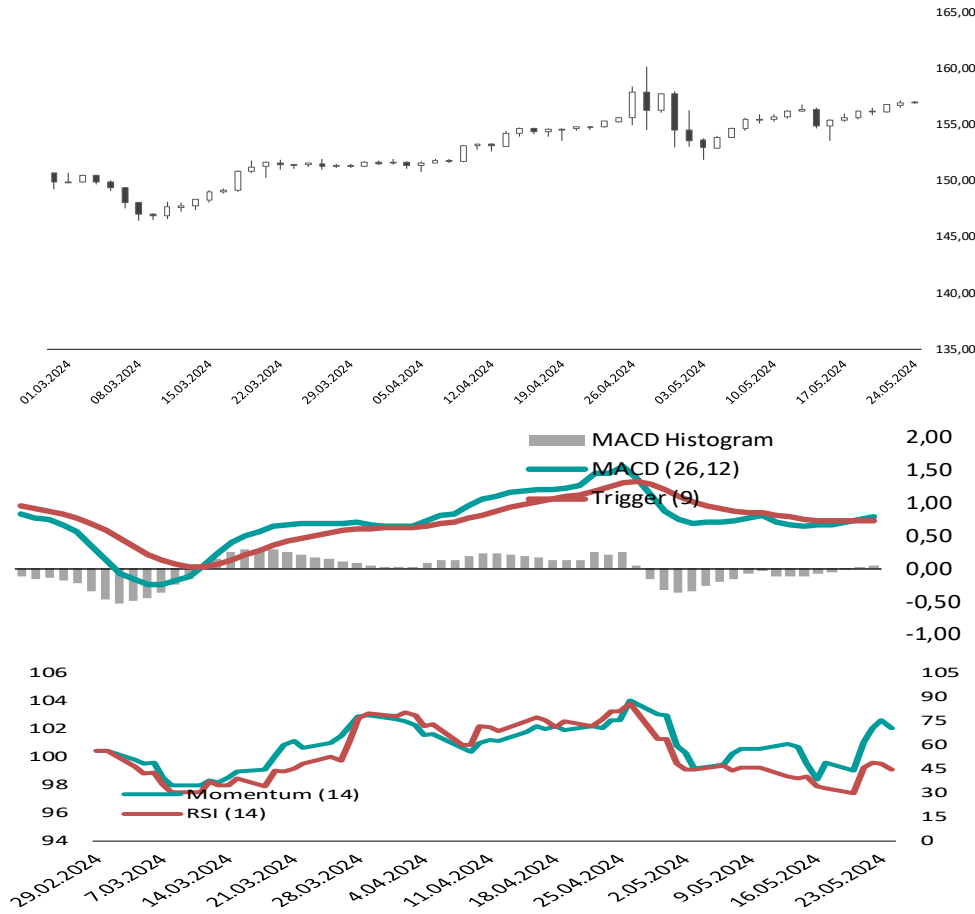
Direnç 2
157,29

Direnç 1
157,19

Destek 1
156,93

Destek 2
156,78

Destek 3
156,68



USDCHF

Direnç 3
0,9178

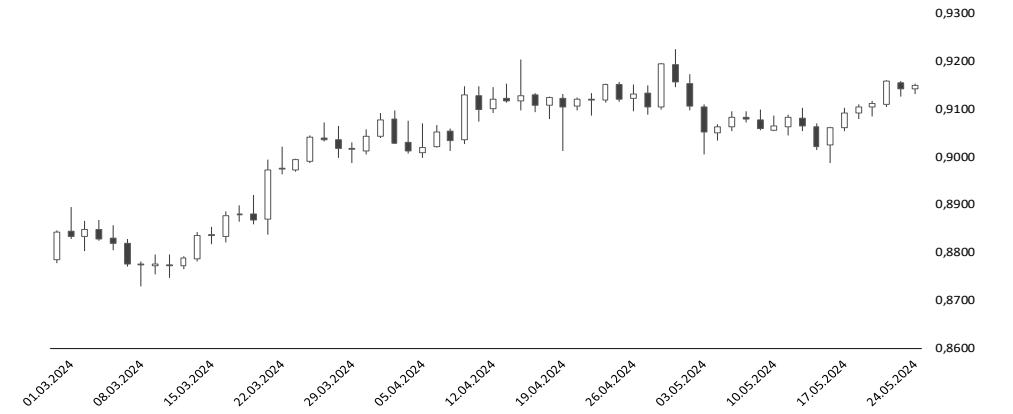
Direnç 2
0,9165

Direnç 1
0,9158

Destek 1
0,9137

Destek 2
0,9125

Destek 3
0,9117



USDCAD

Direnç 3
1,3754

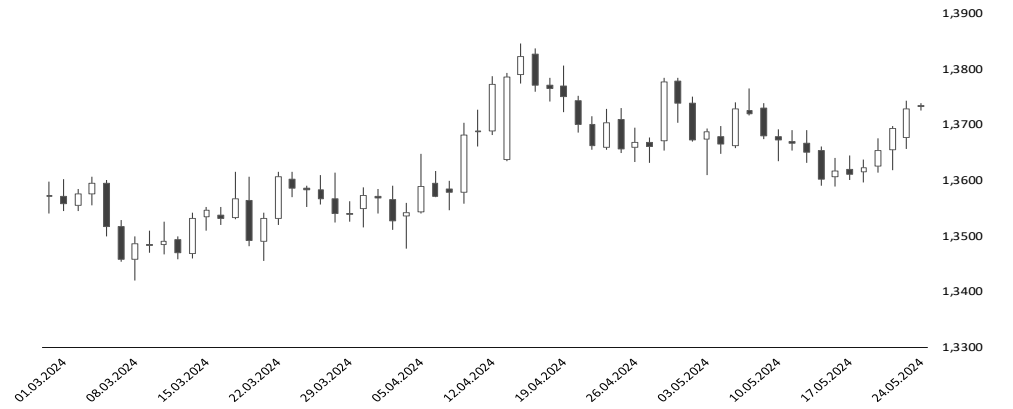
Direnç 2
1,3747

Direnç 1
1,3741

Destek 1
1,3727

Destek 2
1,3720

Destek 3
1,3714



Yasal Çekinceler

Burada yer alan bilgiler INVESTAZ Yatırım Menkul Değerler A.Ş. tarafından genel bilgilendirme amacı ile hazırlanmıştır. Yatırım bilgi, yorum ve tavsiyeleri yatırım danışmanlığı kapsamında değildir. Yatırım danışmanlığı hizmeti, SPK tarafından yetkilendirilmiş yetkili kuruluşlar tarafından kişilerin risk ve getiri tercihleri dikkate alınarak sözleşme imzalanmak suretiyle kişiye özel olarak sunulmaktadır. Burada yer alan yorum ve tavsiyeler ise genel nitelikte olup tavsiyede bulunanların kişisel görüşlerine dayanmaktadır. Herhangi bir yatırım aracının alım-satım önerisi ya da getiri vaadi olarak yorumlanmamalıdır. Bu görüşler mali durumunuz ile risk ve getiri tercihlerinize uygun olmayabilir. Bu nedenle, sadece burada yer alan bilgilere dayanarak yatırım kararı verilmesi beklentilerinize uygun sonuçlar doğurmayabilir. Tüm veriler, INVESTAZ Yatırım Menkul Değerler A.Ş. tarafından güvenilir olduğuna inanılan kaynaklardan alınmıştır. Burada yer alan fiyatlar, veriler ve bilgilerin tam ve doğru olduğu garanti edilemez; içerik, haber verilmeksizin değiştirilebilir. Bu kaynakların kullanılması nedeni ile ortaya çıkabilecek hatalardan veya zararlardan kurum çalışanları ile INVESTAZ Yatırım Menkul Değerler A.Ş. Sorumlu değildir.

24.05.2024

FX Bülten Değerli Metaller

YATIRIM MENKUL DEĞERLER A.Ş.

INVEST

AZ

XAUUSD

Direnç 3
2.345,41

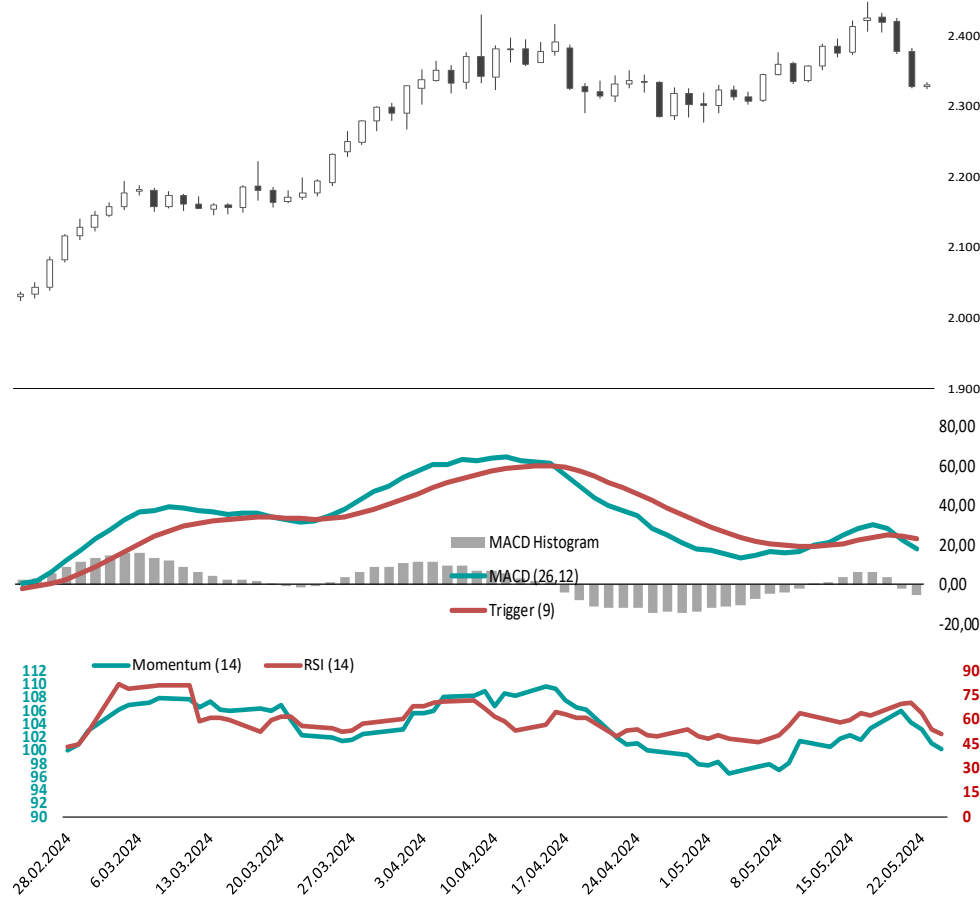
Direnç 2
2.340,32

Direnç 1
2.335,66

Destek 1
2.325,90

Destek 2
2.320,81

Destek 3
2.316,15



XAGUSD

Direnç 3
30,84

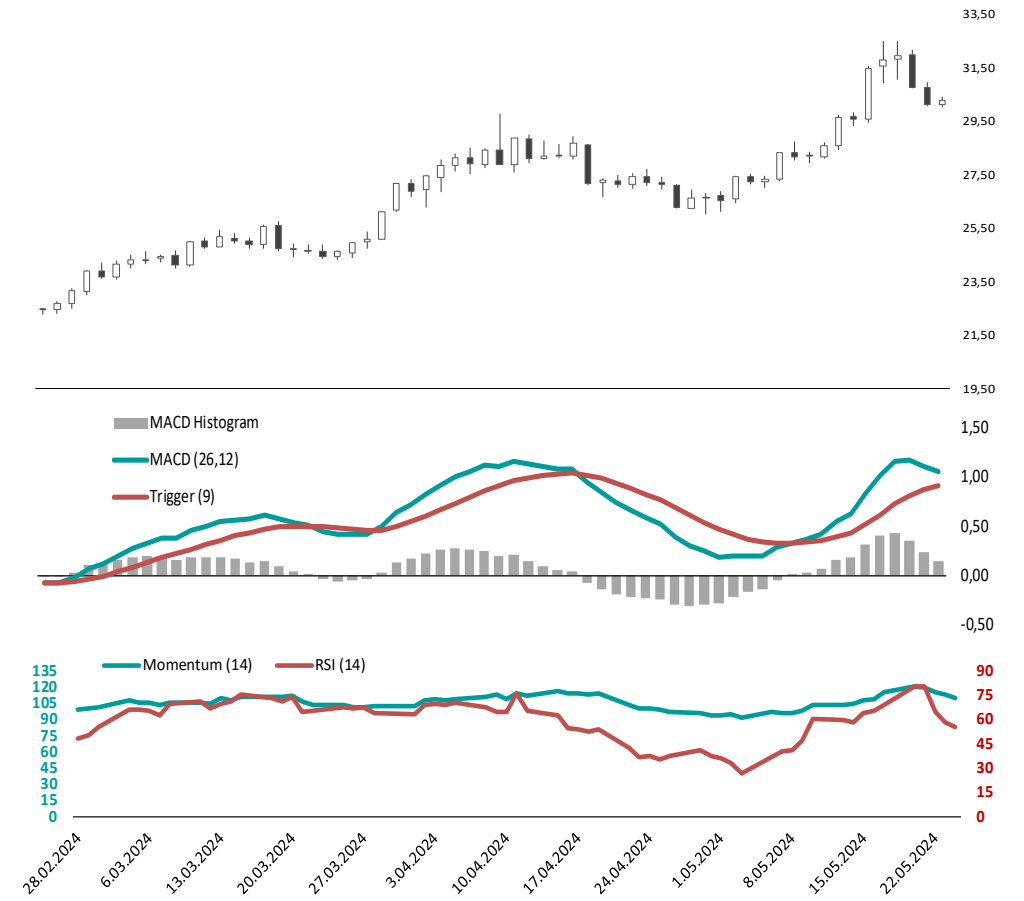
Direnç 2
30,63

Direnç 1
30,47

Destek 1
30,09

Destek 2
29,89

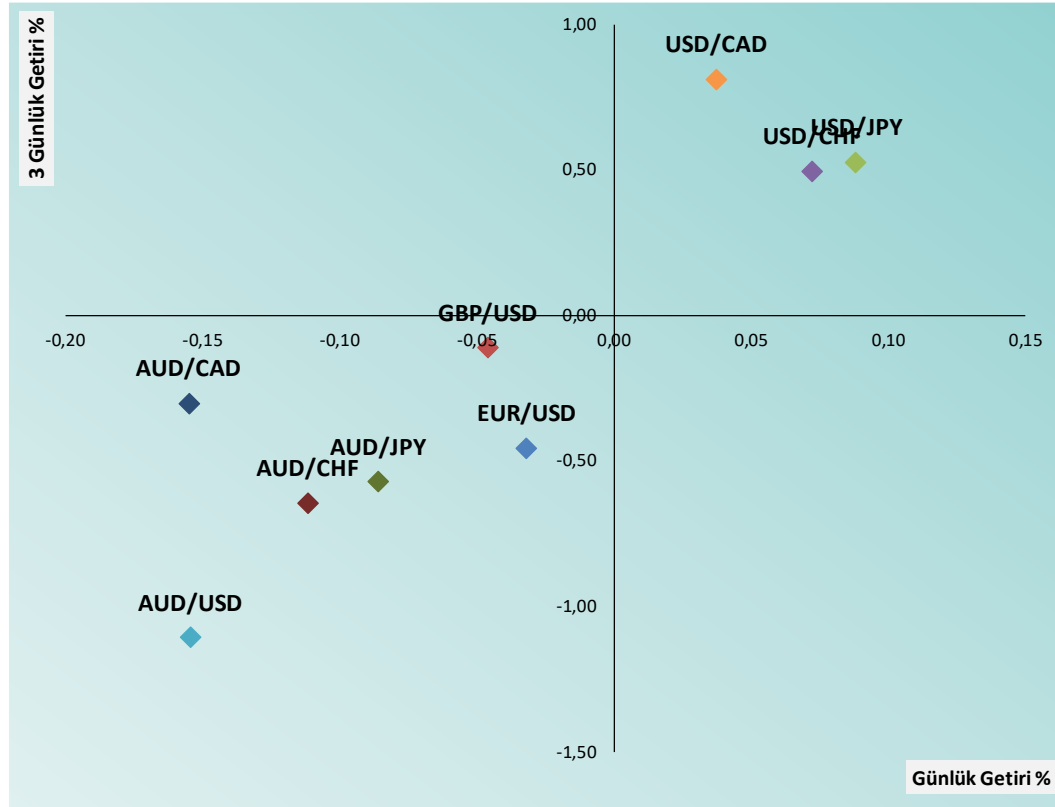
Destek 3
29,72



Yasal Çekinceler

Burada yer alan bilgiler INVESTAZ Yatırım Menkul Değerler A.Ş. tarafından genel bilgilendirme amacı ile hazırlanmıştır. Yatırım bilgi, yorum ve tavsiyeleri yatırım danışmanlığı kapsamında değildir. Yatırım danışmanlığı hizmeti, SPK tarafından yetkilendirilmiş yetkili kuruluşlar tarafından kişilerin risk ve getiri tercihleri dikkate alınarak sözleşme imzalanmak suretiyle kişiye özel olarak sunulmaktadır. Burada yer alan yorum ve tavsiyeler ise genel nitelikte olup tavsiyede bulunanların kişisel görüşlerine dayanmaktadır. Herhangi bir yatırım aracının alım-satım önerisi ya da getiri vaadi olarak yorumlanmamalıdır. Bu görüşler mali durumunuz ile risk ve getiri tercihlerinize uygun olmayabilir. Bu nedenle, sadece burada yer alan bilgilere dayanarak yatırım kararı verilmesi beklentilerinize uygun sonuçlar doğurmayabilir. Tüm veriler, INVESTAZ Yatırım Menkul Değerler A.Ş tarafından güvenilir olduğuna inanılan kaynaklardan alınmıştır. Burada yer alan fiyatlar, veriler ve bilgilerin tam ve doğru olduğu garanti edilemez; içerik, haber verilmeksizin değiştirilebilir. Bu kaynakların kullanılması nedeni ile ortaya çıkabilecek hatalardan veya zararlardan kurum çalışanları ile INVESTAZ Yatırım Menkul Değerler A.Ş. Sorumlu değildir.

FX Günlük ve Son 3 günlük Getiri Performansı



Parite	Fiyat	5 Günlük Hareketli Ortalama	21 Günlük Hareketli Ortalama	Volatilite (Aylık)
MAJÖR PARİTELER				
EURUSD	1,0809	1,0832	1,0817	1,83%
GBPUSD	1,2692	1,2704	1,2627	1,98%
USDJPY	157,08	156,64	155,94	2,49%
USDCHF	0,9150	0,9134	0,9091	2,08%
AUDUSD	0,6594	0,6629	0,6632	2,69%
USDCAD	1,3734	1,3687	1,3671	1,49%

MİNÖR PARİTELER				
EURCHF	0,9890	0,9892	0,9834	1,34%
EURGBP	0,8517	0,8526	0,8567	1,09%
EURJPY	169,79	169,67	168,70	2,38%
GBPAUD	1,9246	1,9164	1,9041	1,93%
GBPCAD	1,7432	1,7387	1,7260	1,61%
GBPCHF	1,1612	1,1601	1,1479	1,50%
GBPJPY	199,33	198,99	196,91	2,46%

KIYMETLİ METALLER				
XAUUSD	2.331	2.377	2.363	3,60%
XAGUSD	30,30	31,00	29,55	7,61%

Yasal Çekinceler

Burada yer alan bilgiler INVESTAZ Yatırım Menkul Değerler A.Ş. tarafından genel bilgilendirme amacı ile hazırlanmıştır. Yatırım bilgi, yorum ve tavsiyeleri yatırım danışmanlığı kapsamında değildir. Yatırım danışmanlığı hizmeti, SPK tarafından yetkilendirilmiş yetkili kuruluşlar tarafından kişilerin risk ve getiri tercihleri dikkate alınarak sözleşme imzalanmak suretiyle kişiye özel olarak sunulmaktadır. Burada yer alan yorum ve tavsiyeler ise genel nitelikte olup tavsiyede bulunanların kişisel görüşlerine dayanmaktadır. Herhangi bir yatırım aracının alım-satım önerisi ya da getiri vaadi olarak yorumlanmamalıdır. Bu görüşler mali durumunuz ile risk ve getiri tercihlerinize uygun olmayabilir. Bu nedenle, sadece burada yer alan bilgilere dayanarak yatırım kararı verilmesi beklentilerinize uygun sonuçlar doğurmayabilir. Tüm veriler, INVESTAZ Yatırım Menkul Değerler A.Ş tarafından güvenilir olduğuna inanılan kaynaklardan alınmıştır. Burada yer alan fiyatlar, veriler ve bilgilerin tam ve doğru olduğu garanti edilemez; içerik, haber verilmeksizin değiştirilebilir. Bu kaynakların kullanılması nedeni ile ortaya çıkabilecek hatalardan veya zararlardan kurum çalışanları ile INVESTAZ Yatırım Menkul Değerler A.Ş. Sorumlu değildir.

24.05.2024

FX Bülten

YATIRIM MENKUL DEĞERLER A.Ş.

INVEST

AZ

Parite	Fiyat	Günlük Değişim	Haftalık Değişim	Destek 1	Destek 2	Direnç 1	Direnç 2	5 Günlük HO.
MAJOR PARİTELER								
EURUSD	1,0809	-0,03%	-0,55%	1,0802	1,0795	1,0821	1,0832	1,0832
GBPUSD	1,2692	-0,05%	-0,07%	1,2687	1,2682	1,2699	1,2706	1,2704
USDJPY	157,08	0,09%	0,91%	156,93	156,78	157,19	157,29	156,64
USDCHF	0,9150	0,07%	0,62%	0,9137	0,9125	0,9158	0,9165	0,9134
AUDUSD	0,6594	-0,15%	-1,47%	0,6588	0,6583	0,6604	0,6614	0,6629
USDCAD	1,3734	0,04%	0,90%	1,3727	1,3720	1,3741	1,3747	1,3687

Parite	Fiyat	Günlük Değişim	Haftalık Değişim	Destek 1	Destek 2	Direnç 1	Direnç 2	5 Günlük HO.
MİNÖR PARİTELER								
AUDCAD	0,9057	-0,15%	-0,60%	0,9050	0,9042	0,9070	0,9083	0,9076
AUDCHF	0,6033	-0,11%	-0,87%	0,6029	0,6024	0,6041	0,6048	0,6057
AUDJPY	103,58	-0,09%	-0,61%	103,48	103,38	103,72	103,85	103,85
AUDNZD	1,0824	-0,07%	-0,81%	1,0816	1,0809	1,0834	1,0845	1,0875
CADCHF	0,6662	0,03%	-0,26%	0,6657	0,6652	0,6666	0,6670	0,6673
CADJPY	114,37	0,05%	-0,01%	114,25	114,14	114,46	114,55	114,45
CHFJPY	171,68	0,02%	0,20%	171,52	171,36	171,83	171,99	171,50
EURAUD	1,6392	0,13%	0,95%	1,6372	1,6351	1,6403	1,6415	1,6335
EURCHF	0,9890	0,03%	0,12%	0,9880	0,9870	0,9897	0,9904	0,9892
EURGBP	0,8517	0,01%	-0,49%	0,8514	0,8512	0,8520	0,8523	0,8526
EURJPY	169,79	0,05%	0,32%	169,54	169,29	169,96	170,13	169,67













Parite	Fiyat	Günlük Değişim	Haftalık Değişim	Destek 1	Destek 2	Direnç 1	Direnç 2	5 Günlük HO.
MİNÖR PARİTELER								
EURNZD	1,7742	0,06%	0,11%	1,7721	1,7700	1,7759	1,7776	1,7767
GBPAUD	1,9246	0,13%	1,43%	1,9220	1,9194	1,9262	1,9277	1,9164
GBPCAD	1,7432	-0,01%	0,83%	1,7423	1,7414	1,7442	1,7453	1,7387
GBPCHF	1,1612	0,05%	0,54%	1,1596	1,1581	1,1623	1,1634	1,1601
GBPJPY	199,33	0,03%	0,81%	199,15	198,96	199,49	199,65	198,99
GBPNZD	2,0832	0,06%	0,61%	2,0809	2,0786	2,0852	2,0871	2,0839
NZDCAD	0,8368	-0,09%	0,21%	0,8359	0,8351	0,8377	0,8387	0,8346
NZDCHF	0,5574	-0,04%	-0,04%	0,5569	0,5563	0,5581	0,5587	0,5568
NZDJPY	95,70	0,02%	0,21%	95,60	95,50	95,80	95,89	95,49
NZDUSD	0,6093	-0,11%	-0,69%	0,6086	0,6080	0,6100	0,6107	0,6097
EURCAD	1,4846	-0,02%	0,34%	1,4836	1,4827	1,4858	1,4871	1,4826

Parite	Fiyat	Günlük Değişim	Haftalık Değişim	Destek 1	Destek 2	Direnç 1	Direnç 2	5 Günlük HO.
EMTİA								
OILUK	81,22	0,02%	-2,34%	81,06	80,91	81,33	81,45	-
OILUS	76,81	-0,04%	-2,64%	76,67	76,53	76,92	77,04	-
XAUUSD	2.331	0,09%	-3,46%	2.326	2.321	2.336	2.340	2.377
XAGUSD	30,30	0,59%	-3,75%	30,09	29,89	30,47	30,63	31,00
XPTUSD	1.023	0,42%	-5,95%	1.017	1.012	1.028	1.033	1.037
XPDUSD	977	0,35%	-3,37%	971	966	980	984	1.001

Destek ve Direnç Hesaplaması: Destek ve direnç noktaları klasik pivot hesaplama yöntemi le hesaplanmakta olup; son işlem günü fiyat verileri üzerinden P: Pivot noktası, C: Kapanış fiyatı, H: En yüksek fiyat, L: En düşük fiyat, R1: Direnç 1, R2: Direnç 2, R3: Direnç 3, S1: Destek 1, S2: Destek 2 ve S3: Destek 3 şeklinde ifade edilirse ilgili destek ve direnç seviyelerinin hesaplanması şu şekilde olur; $R1= 2xP-L$, $R2= P+(R1-S1)$, $R3= H+2x(P-L)$, $S1= 2xP-H$, $S2= P-(R1-S1)$ ve $S3= L-2x(H-P)$.

Yasal Çekinceler

Burada yer alan bilgiler INVESTAZ Yatırım Menkul Değerler A.Ş. tarafından genel bilgilendirme amacı ile hazırlanmıştır. Yatırım bilgi, yorum ve tavsiyeleri yatırım danışmanlığı kapsamında değildir. Yatırım danışmanlığı hizmeti, SPK tarafından yetkilendirilmiş yetkili kuruluşlar tarafından kişilerin risk ve getiri tercihleri dikkate alınarak sözleşme imzalanmak suretiyle kişiye özel olarak sunulmaktadır. Burada yer alan yorum ve tavsiyeler ise genel nitelikte olup tavsiyede bulunanların kişisel görüşlerine dayanmaktadır. Herhangi bir yatırım aracının alım-satım önerisi ya da getiri vaadi olarak yorumlanmamalıdır. Bu görüşler mali durumunuz ile risk ve getiri tercihlerinize uygun olmayabilir. Bu nedenle, sadece burada yer alan bilgilere dayanarak yatırım kararı verilmesi beklentilerinize uygun sonuçlar doğurmayabilir. Tüm veriler, INVESTAZ Yatırım Menkul Değerler A.Ş. tarafından güvenilir olduğuna inanılan kaynaklardan alınmıştır. Burada yer alan fiyatlar, veriler ve bilgilerin tam ve doğru olduğu garanti edilemez; içerik, haber verilmeksizin değiştirilebilir. Bu kaynakların kullanılması nedeni ile ortaya çıkabilecek hatalardan veya zararlardan kurum çalışanları ile INVESTAZ Yatırım Menkul Değerler A.Ş. Sorumlu değildir.

	Merkez Bankası	Mevcut Faiz Oranı	Sonraki Toplantı Tarihi	Son Değişim Tarihi	Son Değişim Baz Puan
	TCMB Türkiye Cumhuriyet Merkez Bankası	50,00%	23.05.2024	21.03.2024	500
	FED Federal Rezerv	5,50%	12.06.2024	26.07.2023	25
	ECB Avrupa Merkez Bankası	4,50%	6.06.2024	14.09.2023	25
	BOE İngiltere Merkez Bankası	5,25%	20.06.2024	3.08.2023	25
	SNB İsviçre Merkez Bankası	1,50%	20.06.2024	21.03.2024	-25
	RBA Avustralya Merkez Bankası	4,35%	18.06.2024	7.11.2023	25
	BOC Kanada Merkez Bankası	5,00%	5.06.2024	12.07.2023	25
	BOJ Japonya Merkez Bankası	0,10%	26.04.2024	19.03.2024	20
	CBR Rusya Federasyonu Merkez Bankası	16,00%	7.06.2024	15.12.2023	100
	RBI Hindistan Merkez Bankası	6,50%	7.06.2024	8.02.2023	25
	PBOC Çin Merkez Bankası	3,45%	-	21.08.2023	-10
	BCB Brezilya Merkez Bankası,	10,50%	19.06.2024	8.05.2024	-25

HESAP AÇMAK İÇİN TIKLAYINIZ

InvestAZ Yatırım Menkul Değerler**Adres:** Büyükdere Caddesi, Özsezen İş Merkezi, C Blok No:126 Esentepe, Şişli**Kaynaklar :** INVESTAZ Yatırım Araştırma, Matriks ve Finnet Raporu**Hazırlayan Birim:** InvestAZ Yatırım Araştırma ve Strateji Departmanı**Web Adresi :** www.investaz.com.tr**Mail:** arastirma@investaz.com.tr**Tel:** 90 (212) 238 88 88**Yasal Çekinceler**

Burada yer alan bilgiler INVESTAZ Yatırım Menkul Değerler A.Ş. tarafından genel bilgilendirme amacı ile hazırlanmıştır. Yatırım bilgi, yorum ve tavsiyeleri yatırım danışmanlığı kapsamında değildir. Yatırım danışmanlığı hizmeti, SPK tarafından yetkilendirilmiş yetkili kuruluşlar tarafından kişilerin risk ve getiri tercihleri dikkate alınarak sözleşme imzalanmak suretiyle kişiye özel olarak sunulmaktadır. Burada yer alan yorum ve tavsiyeler ise genel nitelikte olup tavsiyede bulunanların kişisel görüşlerine dayanmaktadır. Herhangi bir yatırım aracının alım-satım önerisi ya da getiri vaadi olarak yorumlanmamalıdır. Bu görüşler mali durumunuz ile risk ve getiri tercihlerinize uygun olmayabilir. Bu nedenle, sadece burada yer alan bilgilere dayanarak yatırım kararı verilmesi beklentilerinize uygun sonuçlar doğurmayabilir. Tüm veriler, INVESTAZ Yatırım Menkul Değerler A.Ş. tarafından güvenilir olduğuna inanılan kaynaklardan alınmıştır. Burada yer alan fiyatlar, veriler ve bilgilerin tam ve doğru olduğu garanti edilemez; içerik, haber verilmeksizin değiştirilebilir. Bu kaynakların kullanılması nedeni ile ortaya çıkabilecek hatalardan veya zararlardan kurum çalışanları ile INVESTAZ Yatırım Menkul Değerler A.Ş. Sorumlu değildir.