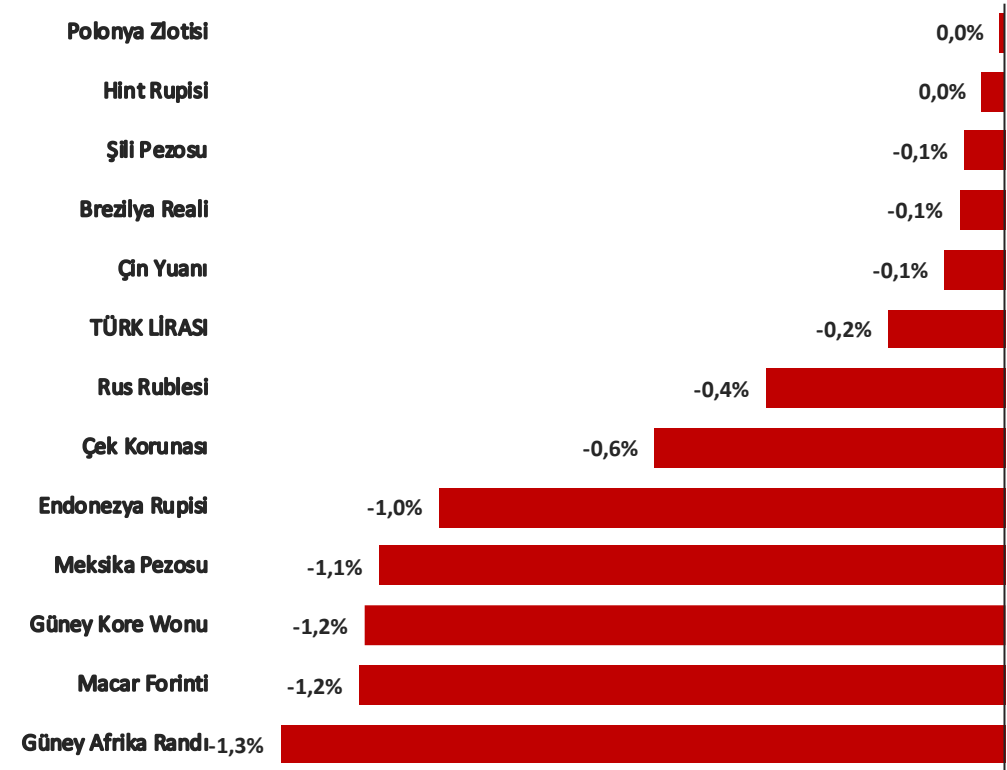


Pariteler	Son	Günlük Değişim %	Haftalık Değişim %	Aylık Değişim %
USDTRY	32,4078	0,11%	-0,21%	1,42%
EURTRY	34,7931	0,20%	0,19%	0,38%
GBPTRY	40,6835	-0,06%	0,16%	0,53%
EURUSD	1,0737	0,11%	0,38%	-0,91%
GBPUSD	1,2554	0,16%	0,54%	-0,78%
USDJPY	152,97	-0,42%	-3,13%	0,84%

Emtia	Son	Günlük Değişim %	Haftalık Değişim %	Aylık Değişim %
GAUTRY	2.402	0,19%	-1,60%	1,67%
XAUUSD	2.305	0,07%	-1,40%	0,24%
XAGUSD	26,68	0,01%	-1,98%	-1,85%
OILUK	83,70	0,13%	-4,94%	-6,25%
OILUS	78,87	0,07%	-5,48%	-7,44%

Sepetler	Son	Günlük Değişim %	Haftalık Değişim %	Aylık Değişim %
0,5\$+0,5€	33,5239	-0,01%	-0,55%	0,43%
DXY	105,22	-0,11%	-0,82%	0,95%

Gelişmekte Olan Ülke Para Birimlerinin Dolar Karşısındaki Değişimi (son 1 hafta)



Yasal Çekinceler

Burada yer alan bilgiler INVESTAZ Yatırım Menkul Değerler A.Ş. tarafından genel bilgilendirme amacı ile hazırlanmıştır. Yatırım bilgi, yorum ve tavsiyeleri yatırım danışmanlığı kapsamında değildir. Yatırım danışmanlığı hizmeti, SPK tarafından yetkilendirilmiş yetkili kuruluşlar tarafından kişilerin risk ve getiri tercihleri dikkate alınarak sözleşme imzalanmak suretiyle kişiye özel olarak sunulmaktadır. Burada yer alan yorum ve tavsiyeler ise genel nitelikte olup tavsiyede bulunanların kişisel görüşlerine dayanmaktadır. Herhangi bir yatırım aracının alım-satım önerisi ya da getiri vaadi olarak yorumlanmamalıdır. Bu görüşler mali durumunuz ile risk ve getiri tercihlerinize uygun olmayabilir. Bu nedenle, sadece burada yer alan bilgilere dayanarak yatırım kararı verilmesi beklentilerinize uygun sonuçlar doğurmayabilir. Tüm veriler, INVESTAZ Yatırım Menkul Değerler A.Ş. tarafından güvenilir olduğuna inanılan kaynaklardan alınmıştır. Burada yer alan fiyatlar, veriler ve bilgilerin tam ve doğru olduğu garanti edilemez; içerik, haber verilmeksizin değiştirilebilir. Bu kaynakların kullanılması nedeni ile ortaya çıkabilecek hatalardan veya zararlardan kurum çalışanları ile INVESTAZ Yatırım Menkul Değerler A.Ş. Sorumlu değildir.

Ülke Para Birimlerinin Haftalık Değişimi (%)

CAD/JPY %-3,33	NZD/JPY %-2,83		AUD/JPY %-2,68		GBP/JPY %-2,92			
	CHF/JPY %-2,75							
USD/JPY %-3,13	AUD/USD %0,74	AUD/CAD %0,67	CAD/CHF %-0,60	NZD/USD %0,59	GBP/USD %0,54			
					USD/CHF %-0,54			
EUR/JPY %-3,00					NZD/CAD %0,53	EUR/USD %0,38	EUR/AUD %-0,32	
						EUR/CAD %0,34	EUR/CHF %-0,28	
					GBP/CAD %0,41		GBP/AUD %-0,26	
							EUR/NZD %-0,20	
					AUD/NZD %0,13	GBP/NZD %-0,13	AUD/CHF %0,09	USD/CAD %-0,07
						EUR/GBP %-0,08	NZD/CHF %-0,06	

Yasal Çekinceler

Burada yer alan bilgiler INVESTAZ Yatırım Menkul Değerler A.Ş. kişilerin risk ve getiri tercihleri dikkate alınarak sözleşme imzalatma hizmeti olarak yorumlanmamalıdır. Bu görüşler mali durum Değerler A.Ş tarafından güvenilir olduğuna inanılan kaynaklar zararlıdır kurum çalışanları ile INVESTAZ Yatırım Menkul Değ

ğü hizmeti, SPK tarafından yetkilendirilmiş yetkili kuruluşlar tarafından dayanmaktadır. Herhangi bir yatırım aracının alım-satım önerisi ya da uygun sonuçlar doğurmayabilir. Tüm veriler, INVESTAZ Yatırım Menkul Değerler A.Ş tarafından güvenilir olduğuna inanılan kaynaklar kullanılarak hazırlanmıştır. Herhangi bir yatırım aracının alım-satım önerisi ya da uygun sonuçlar doğurmayabilir. Tüm veriler, INVESTAZ Yatırım Menkul Değerler A.Ş tarafından güvenilir olduğuna inanılan kaynaklar kullanılarak hazırlanmıştır.

3.05.2024

FX Bülten Major Pariteler

YATIRIM MENKUL DEĞERLER A.Ş.
INVEST

AZ

EURUSD

Direnç 3
1,0761

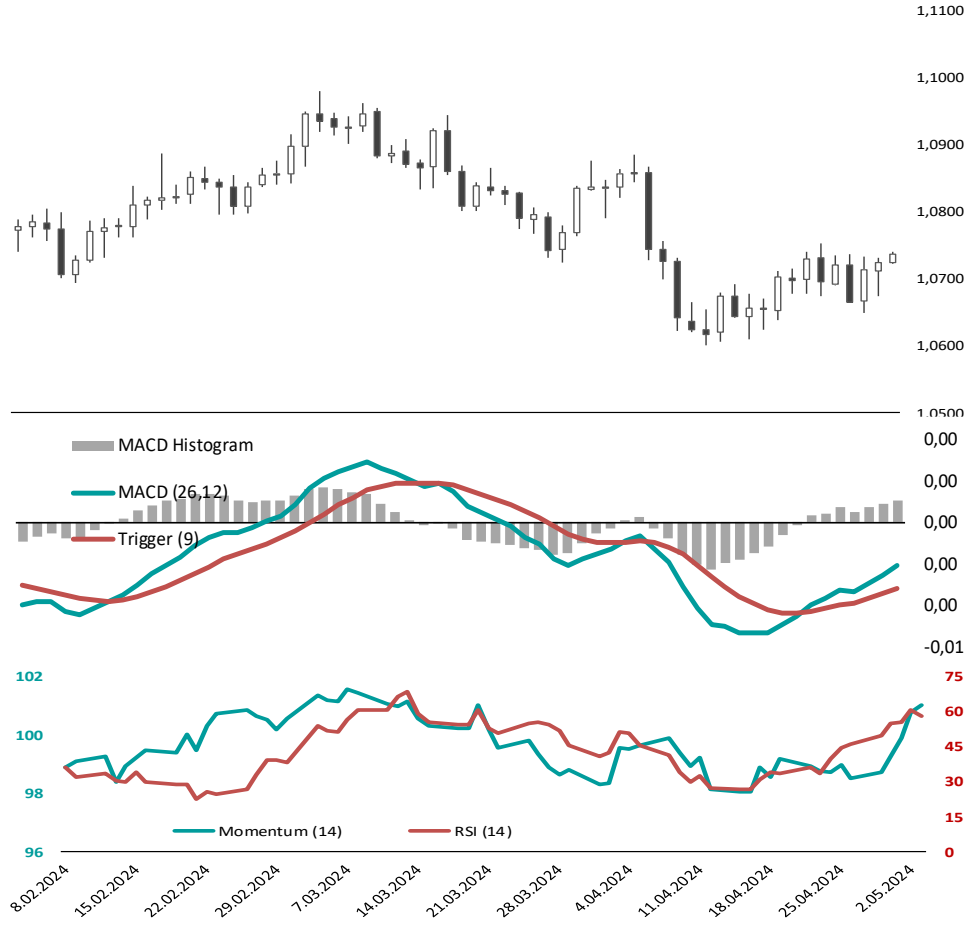
Direnç 2
1,0751

Direnç 1
1,0744

Destek 1
1,0727

Destek 2
1,0717

Destek 3
1,0710



GBPUSD

Direnç 3
1,2605

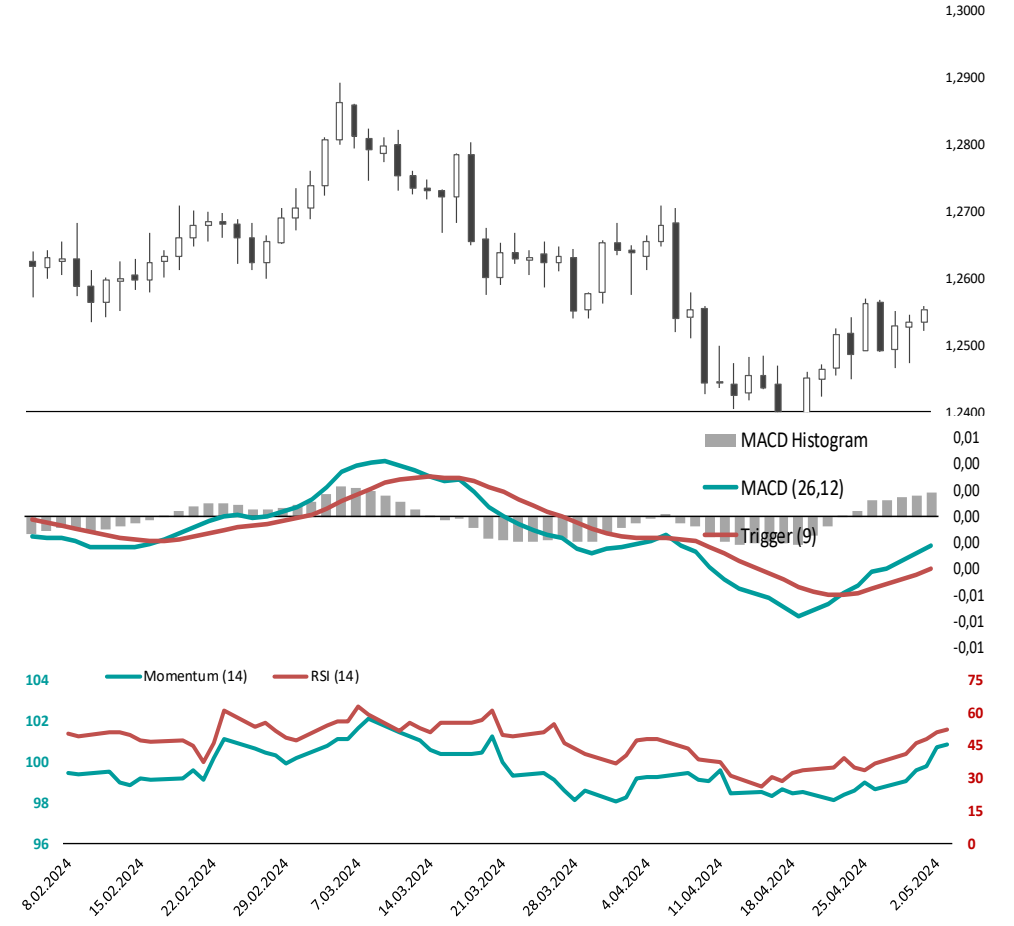
Direnç 2
1,2582

Direnç 1
1,2568

Destek 1
1,2530

Destek 2
1,2507

Destek 3
1,2493



Yasal Çekinceler

Burada yer alan bilgiler INVESTAZ Yatırım Menkul Değerler A.Ş. tarafından genel bilgilendirme amacı ile hazırlanmıştır. Yatırım bilgi, yorum ve tavsiyeleri yatırım danışmanlığı kapsamında değildir. Yatırım danışmanlığı hizmeti, SPK tarafından yetkilendirilmiş yetkili kuruluşlar tarafından kişilerin risk ve getiri tercihleri dikkate alınarak sözleşme imzalanmak suretiyle kişiye özel olarak sunulmaktadır. Burada yer alan yorum ve tavsiyeler ise genel nitelikte olup tavsiyede bulunanların kişisel görüşlerine dayanmaktadır. Herhangi bir yatırım aracının alım-satım önerisi ya da getiri vaadi olarak yorumlanmamalıdır. Bu görüşler mali durumunuz ile risk ve getiri tercihlerinize uygun olmayabilir. Bu nedenle, sadece burada yer alan bilgilere dayanarak yatırım kararı verilmesi beklentilerinize uygun sonuçlar doğurmayabilir. Tüm veriler, INVESTAZ Yatırım Menkul Değerler A.Ş tarafından güvenilir olduğuna inanılan kaynaklardan alınmıştır. Burada yer alan fiyatlar, veriler ve bilgilerin tam ve doğru olduğu garanti edilemez; içerik, haber verilmeksizin değiştirilebilir. Bu kaynakların kullanılması nedeni ile ortaya çıkabilecek hatalardan veya zararlardan kurum çalışanları ile INVESTAZ Yatırım Menkul Değerler A.Ş. Sorumlu değildir.

3.05.2024

FX Bülten Major Pariteler

YATIRIM MENKUL DEĞERLER A.Ş.
INVEST

AZ

USDJPY

Direnç 3
154,63

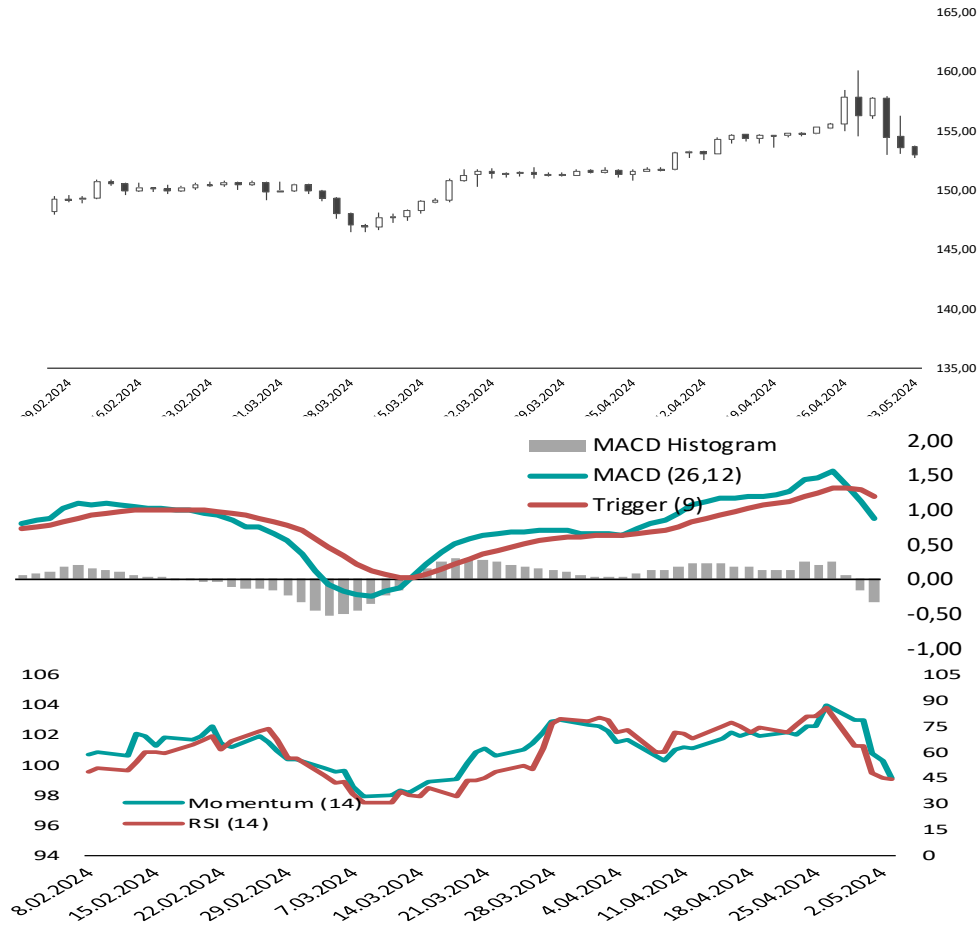
Direnç 2
154,21

Direnç 1
153,59

Destek 1
152,55

Destek 2
152,13

Destek 3
151,51



USDCHF

Direnç 3
0,9134

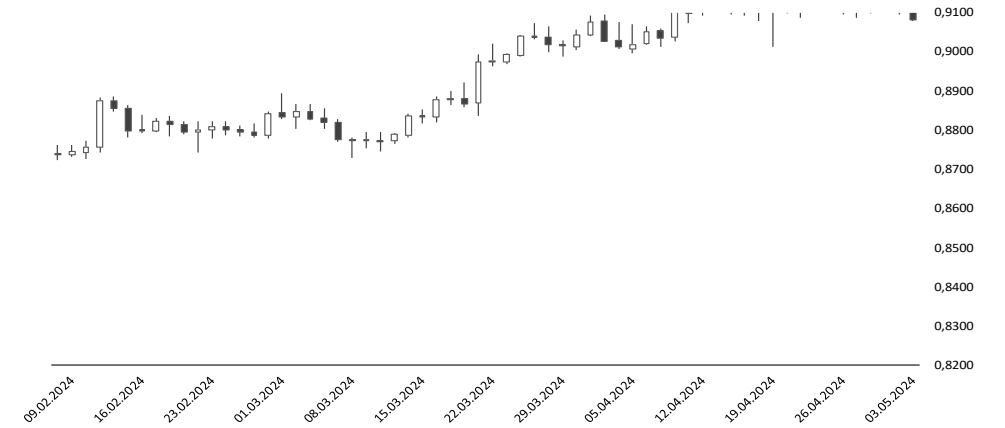
Direnç 2
0,9122

Direnç 1
0,9103

Destek 1
0,9072

Destek 2
0,9060

Destek 3
0,9041



USDCAD

Direnç 3
1,3702

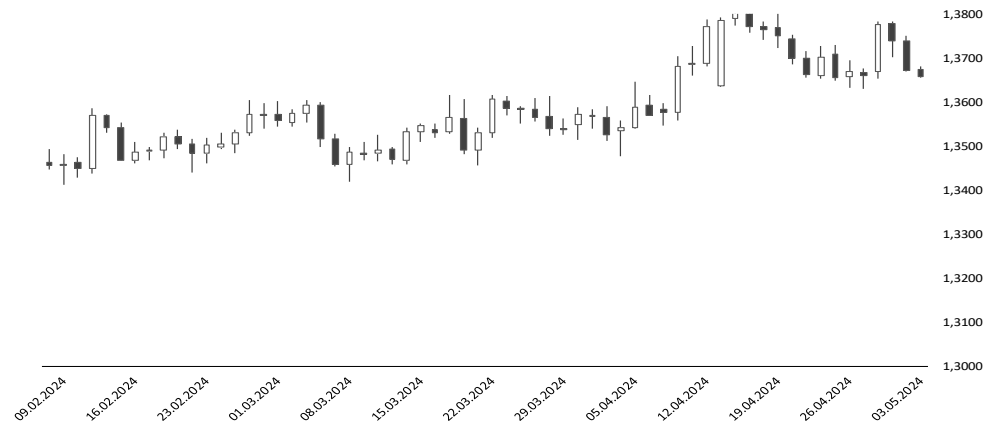
Direnç 2
1,3692

Direnç 1
1,3676

Destek 1
1,3650

Destek 2
1,3640

Destek 3
1,3624



Yasal Çekinceler

Burada yer alan bilgiler INVESTAZ Yatırım Menkul Değerler A.Ş. tarafından genel bilgilendirme amacı ile hazırlanmıştır. Yatırım bilgi, yorum ve tavsiyeleri yatırım danışmanlığı kapsamında değildir. Yatırım danışmanlığı hizmeti, SPK tarafından yetkilendirilmiş yetkili kuruluşlar tarafından kişilerin risk ve getiri tercihleri dikkate alınarak sözleşme imzalanmak suretiyle kişiye özel olarak sunulmaktadır. Burada yer alan yorum ve tavsiyeler ise genel nitelikte olup tavsiyede bulunanların kişisel görüşlerine dayanmaktadır. Herhangi bir yatırım aracının alım-satım önerisi ya da getiri vaadi olarak yorumlanmamalıdır. Bu görüşler mali durumunuz ile risk ve getiri tercihlerinize uygun olmayabilir. Bu nedenle, sadece burada yer alan bilgilere dayanarak yatırım kararı verilmesi beklentilerinize uygun sonuçlar doğurmayabilir. Tüm veriler, INVESTAZ Yatırım Menkul Değerler A.Ş tarafından güvenilir olduğuna inanılan kaynaklardan alınmıştır. Burada yer alan fiyatlar, veriler ve bilgilerin tam ve doğru olduğu garanti edilemez; içerik, haber verilmeksizin değiştirilebilir. Bu kaynakların kullanılması nedeni ile ortaya çıkabilecek hatalardan veya zararlardan kurum çalışanları ile INVESTAZ Yatırım Menkul Değerler A.Ş. Sorumlu değildir.

3.05.2024

FX Bülten Değerli Metaller

YATIRIM MENKUL DEĞERLER A.Ş.
INVEST

AZ

XAUUSD

Direnç 3
2.319,41

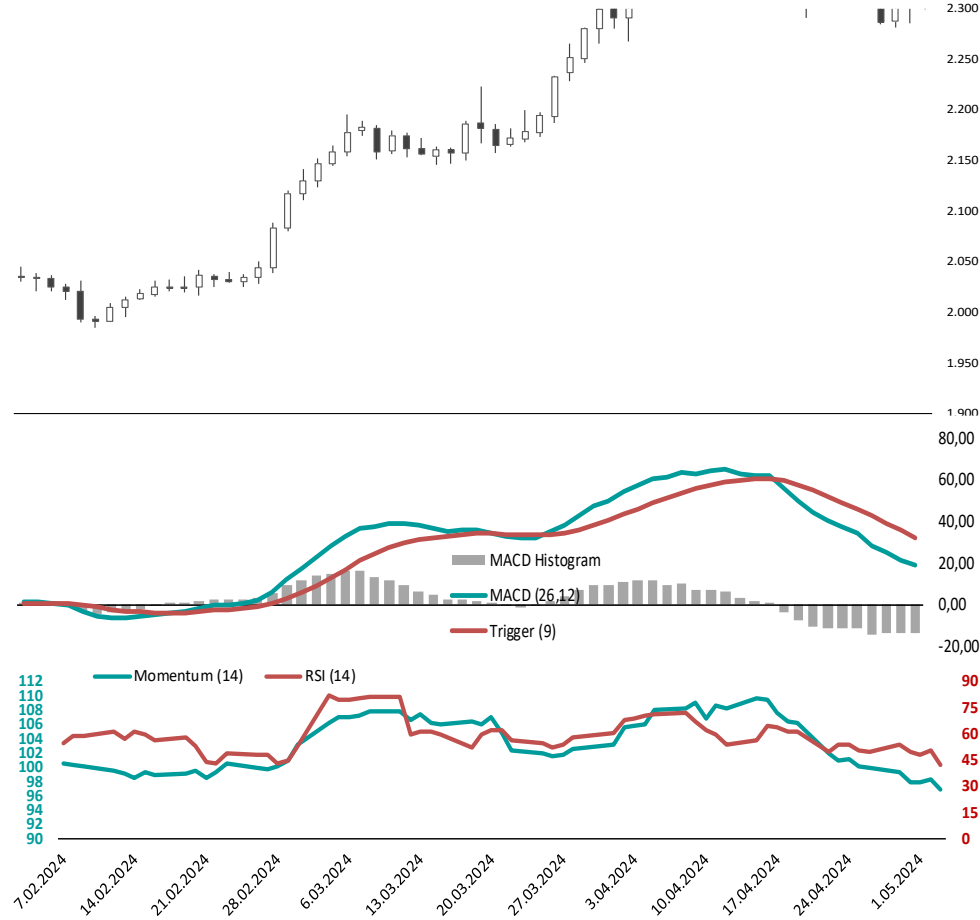
Direnç 2
2.314,11

Direnç 1
2.310,61

Destek 1
2.301,81

Destek 2
2.296,51

Destek 3
2.293,01



XAGUSD

Direnç 3
26,99

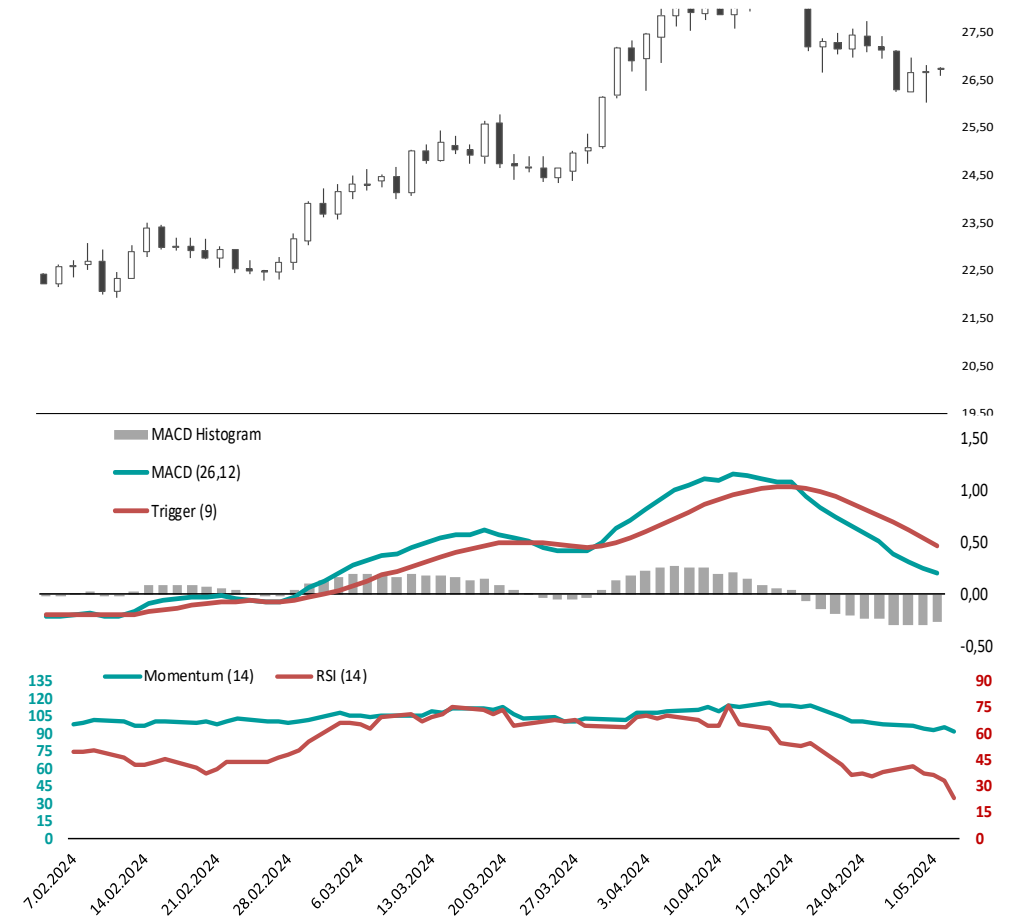
Direnç 2
26,88

Direnç 1
26,80

Destek 1
26,62

Destek 2
26,51

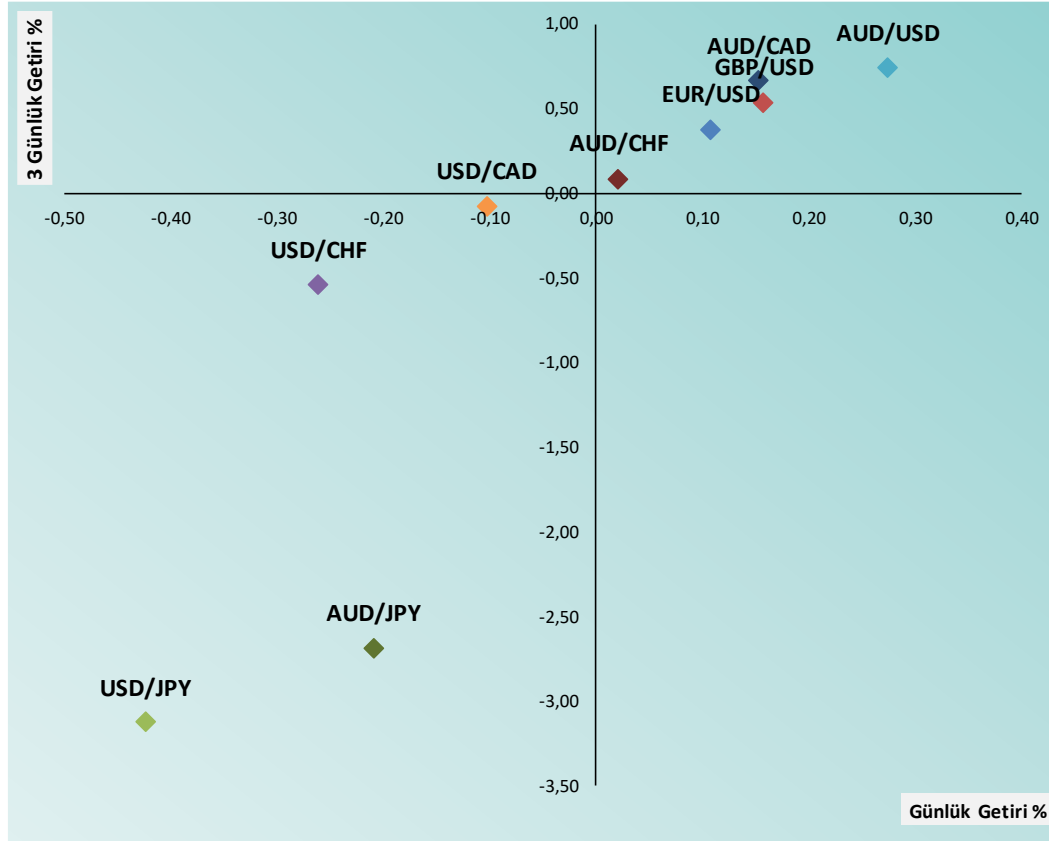
Destek 3
26,43



Yasal Çekinceler

Burada yer alan bilgiler INVESTAZ Yatırım Menkul Değerler A.Ş. tarafından genel bilgilendirme amacı ile hazırlanmıştır. Yatırım bilgi, yorum ve tavsiyeleri yatırım danışmanlığı kapsamında değildir. Yatırım danışmanlığı hizmeti, SPK tarafından yetkilendirilmiş yetkili kuruluşlar tarafından kişilerin risk ve getiri tercihleri dikkate alınarak sözleşme imzalanmak suretiyle kişiye özel olarak sunulmaktadır. Burada yer alan yorum ve tavsiyeler ise genel nitelikte olup tavsiyede bulunanların kişisel görüşlerine dayanmaktadır. Herhangi bir yatırım aracının alım-satım önerisi ya da getiri vaadi olarak yorumlanmamalıdır. Bu görüşler mali durumunuz ile risk ve getiri tercihlerinize uygun olmayabilir. Bu nedenle, sadece burada yer alan bilgilere dayanarak yatırım kararı verilmesi beklentilerinize uygun sonuçlar doğurmayabilir. Tüm veriler, INVESTAZ Yatırım Menkul Değerler A.Ş tarafından güvenilir olduğuna inanılan kaynaklardan alınmıştır. Burada yer alan fiyatlar, veriler ve bilgilerin tam ve doğru olduğu garanti edilemez; içerik, haber verilmeksizin değiştirilebilir. Bu kaynakların kullanılması nedeni ile ortaya çıkabilecek hatalardan veya zararlardan kurum çalışanları ile INVESTAZ Yatırım Menkul Değerler A.Ş. Sorumlu değildir.

FX Günlük ve Son 3 günlük Getiri Performansı



Parite	Fiyat	5 Günlük Hareketli Ortalama	21 Günlük Hareketli Ortalama	Volatilite (Aylık)
MAJÖR PARİTELER				
EURUSD	1,0737	1,0713	1,0688	1,85%
GBPUSD	1,2554	1,2534	1,2473	2,00%
USDJPY	152,97	155,04	155,14	2,52%
USDCHF	0,9083	0,9129	0,9126	2,10%
AUDUSD	0,6582	0,6542	0,6490	2,71%
USDCAD	1,3660	1,3702	1,3716	1,52%

MİNÖR PARİTELER				
EURCHF	0,9755	0,9781	0,9755	1,34%
EURGBP	0,8553	0,8547	0,8569	1,10%
EURJPY	164,24	166,09	165,86	2,40%
GBPAUD	1,9074	1,9156	1,9218	1,98%
GBPCAD	1,7148	1,7171	1,7107	1,63%
GBPCHF	1,1402	1,1442	1,1382	1,50%
GBPJPY	192,03	194,35	193,57	2,46%

KIYMETLİ METALLER				
XAUUSD	2.307	2.310	2.336	3,49%
XAGUSD	26,72	26,70	27,36	7,16%

Yasal Çekinceler

Burada yer alan bilgiler INVESTAZ Yatırım Menkul Değerler A.Ş. tarafından genel bilgilendirme amacı ile hazırlanmıştır. Yatırım bilgi, yorum ve tavsiyeleri yatırım danışmanlığı kapsamında değildir. Yatırım danışmanlığı hizmeti, SPK tarafından yetkilendirilmiş yetkili kuruluşlar tarafından kişilerin risk ve getiri tercihleri dikkate alınarak sözleşme imzalanmak suretiyle kişiye özel olarak sunulmaktadır. Burada yer alan yorum ve tavsiyeler ise genel nitelikte olup tavsiyede bulunanların kişisel görüşlerine dayanmaktadır. Herhangi bir yatırım aracının alım-satım önerisi ya da getiri vaadi olarak yorumlanmamalıdır. Bu görüşler mali durumunuz ile risk ve getiri tercihlerinize uygun olmayabilir. Bu nedenle, sadece burada yer alan bilgilere dayanarak yatırım kararı verilmesi beklentilerinize uygun sonuçlar doğurmayabilir. Tüm veriler, INVESTAZ Yatırım Menkul Değerler A.Ş. tarafından güvenilir olduğuna inanılan kaynaklardan alınmıştır. Burada yer alan fiyatlar, veriler ve bilgilerin tam ve doğru olduğu garanti edilemez; içerik, haber verilmeksizin değiştirilebilir. Bu kaynakların kullanılması nedeni ile ortaya çıkabilecek hatalardan veya zararlardan kurum çalışanları ile INVESTAZ Yatırım Menkul Değerler A.Ş. Sorumlu değildir.

3.05.2024

FX Bülten

YATIRIM MENKUL DEĞERLER A.Ş.

INVEST



Parite	Fiyat	Günlük Değişim	Haftalık Değişim	Destek 1	Destek 2	Direnç 1	Direnç 2	5 Günlük HO.
MAJOR PARİTELER								
EURUSD	1,0737	0,11%	0,38%	1,0727	1,0717	1,0744	1,0751	1,0713
GBPUSD	1,2554	0,16%	0,54%	1,2530	1,2507	1,2568	1,2582	1,2534
USDJPY	152,97	-0,42%	-3,13%	152,55	152,13	153,59	154,21	155,04
USDCHF	0,9083	-0,26%	-0,54%	0,9072	0,9060	0,9103	0,9122	0,9129
AUDUSD	0,6582	0,28%	0,74%	0,6566	0,6551	0,6591	0,6601	0,6542
USDCAD	1,3660	-0,10%	-0,07%	1,3650	1,3640	1,3676	1,3692	1,3702

Parite	Fiyat	Günlük Değişim	Haftalık Değişim	Destek 1	Destek 2	Direnç 1	Direnç 2	5 Günlük HO.
MİNÖR PARİTELER								
AUDCAD	0,8990	0,15%	0,67%	0,8977	0,8964	0,8998	0,9006	0,8963
AUDCHF	0,5980	0,02%	0,09%	0,5973	0,5966	0,5986	0,5993	0,5972
AUDJPY	100,67	-0,21%	-2,68%	100,41	100,14	100,99	101,31	101,44
AUDNZD	1,1014	0,02%	0,13%	1,0995	1,0976	1,1042	1,1070	1,1006
CADCHF	0,6650	-0,16%	-0,60%	0,6644	0,6639	0,6659	0,6669	0,6662
CADJPY	111,98	-0,35%	-3,33%	111,71	111,44	112,37	112,76	113,16
CHFJPY	168,38	-0,23%	-2,75%	167,94	167,49	168,89	169,40	169,83
EURAUD	1,6314	-0,13%	-0,32%	1,6299	1,6285	1,6337	1,6361	1,6378
EURCHF	0,9755	-0,15%	-0,28%	0,9747	0,9739	0,9767	0,9779	0,9781
EURGBP	0,8553	-0,04%	-0,08%	0,8548	0,8543	0,8562	0,8571	0,8547
EURJPY	164,24	-0,32%	-3,00%	163,85	163,46	164,79	165,34	166,09













Parite	Fiyat	Günlük Değişim	Haftalık Değişim	Destek 1	Destek 2	Direnç 1	Direnç 2	5 Günlük HO.
MİNÖR PARİTELER								
EURNZD	1,7968	-0,14%	-0,20%	1,7931	1,7894	1,8017	1,8066	1,8015
GBPAUD	1,9074	-0,09%	-0,26%	1,9048	1,9023	1,9109	1,9144	1,9156
GBPCAD	1,7148	0,06%	0,41%	1,7113	1,7079	1,7168	1,7188	1,7171
GBPCHF	1,1402	-0,09%	-0,03%	1,1395	1,1387	1,1414	1,1426	1,1442
GBPJPY	192,03	-0,30%	-2,92%	191,57	191,11	192,64	193,25	194,35
GBPNZD	2,1008	-0,07%	-0,13%	2,0960	2,0913	2,1050	2,1093	2,1078
NZDCAD	0,8163	0,11%	0,53%	0,8146	0,8130	0,8177	0,8192	0,8148
NZDCHF	0,5428	-0,03%	-0,06%	0,5418	0,5408	0,5441	0,5454	0,5429
NZDJPY	91,40	-0,23%	-2,83%	91,06	90,71	91,88	92,37	92,21
NZDUSD	0,5976	0,21%	0,59%	0,5962	0,5948	0,5984	0,5993	0,5947
EURCAD	1,4666	0,00%	0,34%	1,4659	1,4653	1,4673	1,4681	1,4677

Parite	Fiyat	Günlük Değişim	Haftalık Değişim	Destek 1	Destek 2	Direnç 1	Direnç 2	5 Günlük HO.
EMTİA								
OILUK	83,70	0,13%	-4,94%	83,57	83,45	83,86	84,02	-
OILUS	78,87	0,07%	-5,48%	78,75	78,63	79,04	79,21	-
XAUUSD	2.307	0,15%	-1,32%	2.302	2.297	2.311	2.314	2.310
XAGUSD	26,72	0,18%	-1,81%	26,62	26,51	26,80	26,88	26,70
XPTUSD	959,35	0,53%	4,62%	950,30	941,25	965,28	971,22	950,88
XPDUUSD	938	0,45%	-2,19%	931	924	944	950	952

Destek ve Direnç Hesaplaması: Destek ve direnç noktaları klasik pivot hesaplama yöntemi ile hesaplanmakta olup; son işlem günü fiyat verileri üzerinden P: Pivot noktası, C: Kapanış fiyatı, H: En yüksek fiyat, L: En düşük fiyat, R1: Direnç 1, R2: Direnç 2, R3: Direnç 3, S1: Destek 1, S2: Destek 2 ve S3: Destek 3 şeklinde ifade edilirse ilgili destek ve direnç seviyelerinin hesaplanması şu şekilde olur; $R1= 2xP-L$, $R2= P+(R1-S1)$, $R3= H+2x(P-L)$, $S1= 2xP-H$, $S2= P-(R1-S1)$ ve $S3= L-2x(H-P)$.

Yasal Çekinceler

Burada yer alan bilgiler INVESTAZ Yatırım Menkul Değerler A.Ş. tarafından genel bilgilendirme amacı ile hazırlanmıştır. Yatırım bilgi, yorum ve tavsiyeleri yatırım danışmanlığı kapsamında değildir. Yatırım danışmanlığı hizmeti, SPK tarafından yetkilendirilmiş yetkili kuruluşlar tarafından kişilerin risk ve getiri tercihleri dikkate alınarak sözleşme imzalanmak suretiyle kişiye özel olarak sunulmaktadır. Burada yer alan yorum ve tavsiyeler ise genel nitelikte olup tavsiyede bulunanların kişisel görüşlerine dayanmaktadır. Herhangi bir yatırım aracının alım-satım önerisi ya da getiri vaadi olarak yorumlanmamalıdır. Bu görüşler mali durumunuz ile risk ve getiri tercihlerinize uygun olmayabilir. Bu nedenle, sadece burada yer alan bilgilere dayanarak yatırım kararı verilmesi beklentilerinize uygun sonuçlar doğurmayabilir. Tüm veriler, INVESTAZ Yatırım Menkul Değerler A.Ş tarafından güvenilir olduğuna inanılan kaynaklardan alınmıştır. Burada yer alan fiyatlar, veriler ve bilgilerin tam ve doğru olduğu garanti edilemez; içerik, haber verilmeksizin değiştirilebilir. Bu kaynakların kullanılması nedeni ile ortaya çıkabilecek hatalardan veya zararlardan kurum çalışanları ile INVESTAZ Yatırım Menkul Değerler A.Ş. Sorumlu değildir.

	Merkez Bankası	Mevcut Faiz Oranı	Sonraki Toplantı Tarihi	Son Değişim Tarihi	Son Değişim Baz Puan
	TCMB Türkiye Cumhuriyet Merkez Bankası	50,00%	23.05.2024	25.04.2024	500
	FED Federal Rezerv	5,50%	12.06.2024	1.05.2024	25
	ECB Avrupa Merkez Bankası	4,50%	6.06.2024	11.04.2024	25
	BOE İngiltere Merkez Bankası	5,25%	9.05.2024	21.03.2024	25
	SNB İsviçre Merkez Bankası	1,50%	20.06.2024	21.03.2024	-25
	RBA Avustralya Merkez Bankası	4,35%	7.05.2024	7.11.2023	25
	BOC Kanada Merkez Bankası	5,00%	5.06.2024	12.07.2023	25
	BOJ Japonya Merkez Bankası	0,10%	14.06.2024	26.04.2024	20
	CBR Rusya Federasyonu Merkez Bankası	16,00%	7.06.2024	26.04.2024	100
	RBI Hindistan Merkez Bankası	6,50%	7.06.2024	8.02.2023	25
	PBOC Çin Merkez Bankası	3,45%	-	21.08.2023	-10
	BCB Brezilya Merkez Bankası	10,75%	8.05.2024	20.03.2024	-50

HESAP AÇMAK İÇİN TIKLAYINIZ

InvestAZ Yatırım Menkul Değerler**Adres:** Büyükdere Caddesi, Özsezen İş Merkezi, C Blok No:126 Esentepe, Şişli**Kaynaklar :** INVESTAZ Yatırım Araştırma, Matriks ve Finnet Raporu**Hazırlayan Birim:** InvestAZ Yatırım Araştırma ve Strateji Departmanı**Web Adresi :** www.investaz.com.tr**Mail:** arastirma@investaz.com.tr**Tel:** 90 (212) 238 88 88**Yasal Çekinceler**

Burada yer alan bilgiler INVESTAZ Yatırım Menkul Değerler A.Ş. tarafından genel bilgilendirme amacı ile hazırlanmıştır. Yatırım bilgi, yorum ve tavsiyeleri yatırım danışmanlığı kapsamında değildir. Yatırım danışmanlığı hizmeti, SPK tarafından yetkilendirilmiş yetkili kuruluşlar tarafından kişilerin risk ve getiri tercihleri dikkate alınarak sözleşme imzalanmak suretiyle kişiye özel olarak sunulmaktadır. Burada yer alan yorum ve tavsiyeler ise genel nitelikte olup tavsiyede bulunanların kişisel görüşlerine dayanmaktadır. Herhangi bir yatırım aracının alım-satım önerisi ya da getiri vaadi olarak yorumlanmamalıdır. Bu görüşler mali durumunuz ile risk ve getiri tercihlerinize uygun olmayabilir. Bu nedenle, sadece burada yer alan bilgilere dayanarak yatırım kararı verilmesi beklentilerinize uygun sonuçlar doğurmayabilir. Tüm veriler, INVESTAZ Yatırım Menkul Değerler A.Ş. tarafından güvenilir olduğuna inanılan kaynaklardan alınmıştır. Burada yer alan fiyatlar, veriler ve bilgilerin tam ve doğru olduğu garanti edilemez; içerik, haber verilmeksizin değiştirilebilir. Bu kaynakların kullanılması nedeni ile ortaya çıkabilecek hatalardan veya zararlardan kurum çalışanları ile INVESTAZ Yatırım Menkul Değerler A.Ş. Sorumlu değildir.