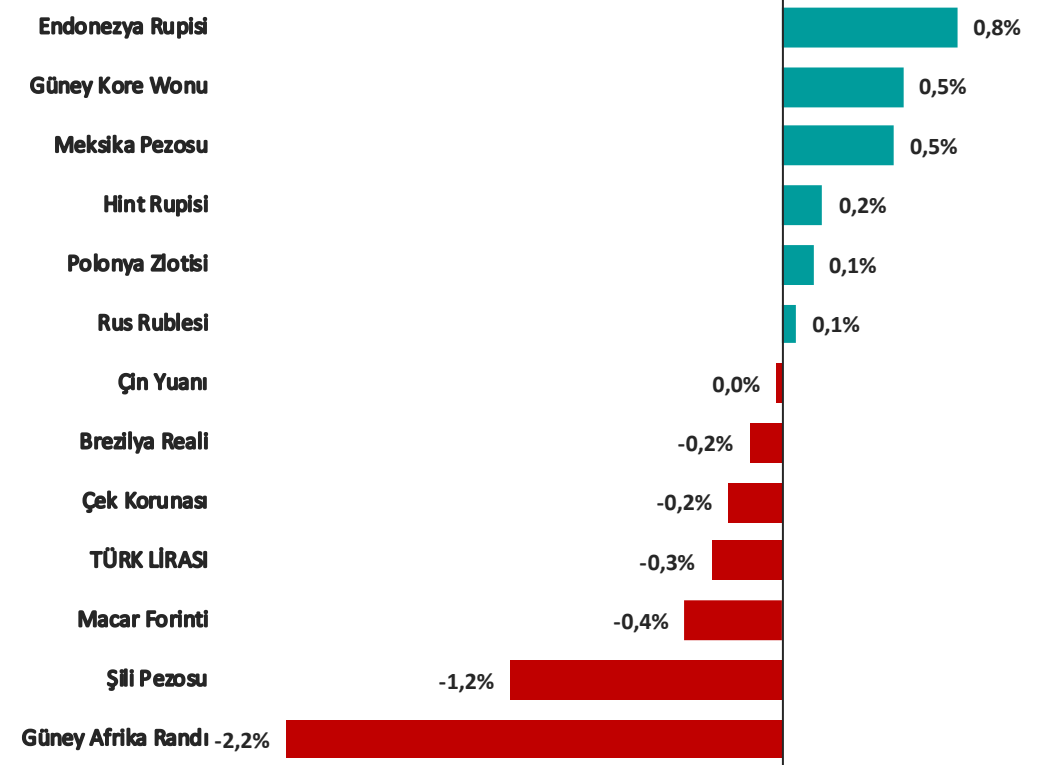


Pariteler	Son	Günlük Değişim %	Haftalık Değişim %	Aylık Değişim %
USDTRY	32,4420	-0,20%	-0,32%	0,19%
EURTRY	34,7106	-0,65%	-0,35%	-0,83%
GBPTRY	40,6726	-0,42%	0,26%	-0,85%
EURUSD	1,0700	-0,20%	-0,03%	-0,90%
GBPUSD	1,2535	-0,22%	0,68%	-0,77%
USDJPY	156,79	0,29%	1,29%	3,61%

Emtia	Son	Günlük Değişim %	Haftalık Değişim %	Aylık Değişim %
GAUTRY	2.422	-0,80%	-0,24%	4,26%
XAUUSD	2.320	-0,66%	-0,08%	3,89%
XAGUSD	26,70	-1,62%	-2,22%	6,95%
OILUK	86,83	-0,46%	-0,71%	0,06%
OILUS	82,10	-0,50%	-1,30%	-0,79%

Sepetler	Son	Günlük Değişim %	Haftalık Değişim %	Aylık Değişim %
0,5\$+0,5€	33,5541	-0,43%	-0,22%	-0,14%
DXY	105,89	0,15%	0,18%	1,34%

## Gelişmekte Olan Ülke Para Birimlerinin Dolar Karşısındaki Değişimi (son 1 hafta)



## Yasal Çekinceler

Burada yer alan bilgiler INVESTAZ Yatırım Menkul Değerler A.Ş. tarafından genel bilgilendirme amacı ile hazırlanmıştır. Yatırım bilgi, yorum ve tavsiyeleri yatırım danışmanlığı kapsamında değildir. Yatırım danışmanlığı hizmeti, SPK tarafından yetkilendirilmiş yetkili kuruluşlar tarafından kişilerin risk ve getiri tercihleri dikkate alınarak sözleşme imzalanmak suretiyle kişiye özel olarak sunulmaktadır. Burada yer alan yorum ve tavsiyeler ise genel nitelikte olup tavsiyede bulunanların kişisel görüşlerine dayanmaktadır. Herhangi bir yatırım aracının alım-satım önerisi ya da getiri vaadi olarak yorumlanmamalıdır. Bu görüşler mali durumunuz ile risk ve getiri tercihlerinize uygun olmayabilir. Bu nedenle, sadece burada yer alan bilgilere dayanarak yatırım kararı verilmesi beklentilerinize uygun sonuçlar doğurmayabilir. Tüm veriler, INVESTAZ Yatırım Menkul Değerler A.Ş. tarafından güvenilir olduğuna inanılan kaynaklardan alınmıştır. Burada yer alan fiyatlar, veriler ve bilgilerin tam ve doğru olduğu garanti edilemez; içerik, haber verilmeksizin değiştirilebilir. Bu kaynakların kullanılması nedeni ile ortaya çıkabilecek hatalardan veya zararlardan kurum çalışanları ile INVESTAZ Yatırım Menkul Değerler A.Ş. Sorumlu değildir.

## Ülke Para Birimlerinin Haftalık Değişimi (%)

GBP/JPY %1,96	USD/JPY %1,29		CAD/JPY %1,04		CHF/JPY %1,29		
	EUR/JPY %1,18						
AUD/JPY %1,86	GBP/CAD %0,90	AUD/CAD %0,80	EUR/GBP %-0,70	EUR/AUD %-0,68	GBP/USD %0,68		
					GBP/CHF %0,67		
					AUD/USD %0,64	AUD/CHF %0,57	NZD/CAD %0,28
NZD/JPY %1,36	GBP/NZD %0,63	EUR/NZD %-0,08	NZD/USD %0,06	USD/CHF %-0,03	AUD/NZD %0,51	CAD/CHF %-0,24	
					USD/CAD %0,23		
					EUR/CAD %0,21		
					GBP/AUD %0,11	NZD/CHF %0,06	EUR/CHF %-0,05

## Yasal Çekinceler

Burada yer alan bilgiler INVESTAZ Yatırım Menkul Değerler A.Ş. kişilerin risk ve getiri tercihleri dikkate alınarak sözleşme imzalatma hizmeti olarak yorumlanmamalıdır. Bu görüşler mali durum Değerler A.Ş tarafından güvenilir olduğuna inanılan kaynaklar zararlıdır kurum çalışanları ile INVESTAZ Yatırım Menkul Değ

ğü hizmeti, SPK tarafından yetkilendirilmiş yetkili kuruluşlar tarafından dayanmaktadır. Herhangi bir yatırım aracının alım-satım önerisi ya da uygun sonuçlar doğurmayabilir. Tüm veriler, INVESTAZ Yatırım Menkul Değerler A.Ş. tarafından güvenilir olduğuna inanılan kaynaklar kullanılarak hazırlanmıştır. Herhangi bir yatırım aracının alım-satım önerisi ya da uygun sonuçlar doğurmayabilir. Tüm veriler, INVESTAZ Yatırım Menkul Değerler A.Ş. tarafından güvenilir olduğuna inanılan kaynaklar kullanılarak hazırlanmıştır. Herhangi bir yatırım aracının alım-satım önerisi ya da uygun sonuçlar doğurmayabilir. Tüm veriler, INVESTAZ Yatırım Menkul Değerler A.Ş. tarafından güvenilir olduğuna inanılan kaynaklar kullanılarak hazırlanmıştır.

30.04.2024

# FX Bülten Major Pariteler

YATIRIM MENKUL DEĞERLER A.Ş.

INVEST

AZ

## EURUSD

Direnç 3

1,0749

Direnç 2

1,0737

Direnç 1

1,0718

Destek 1

1,0688

Destek 2

1,0676

Destek 3

1,0658



## GBPUSD

Direnç 3

1,2593

Direnç 2

1,2580

Direnç 1

1,2557

Destek 1

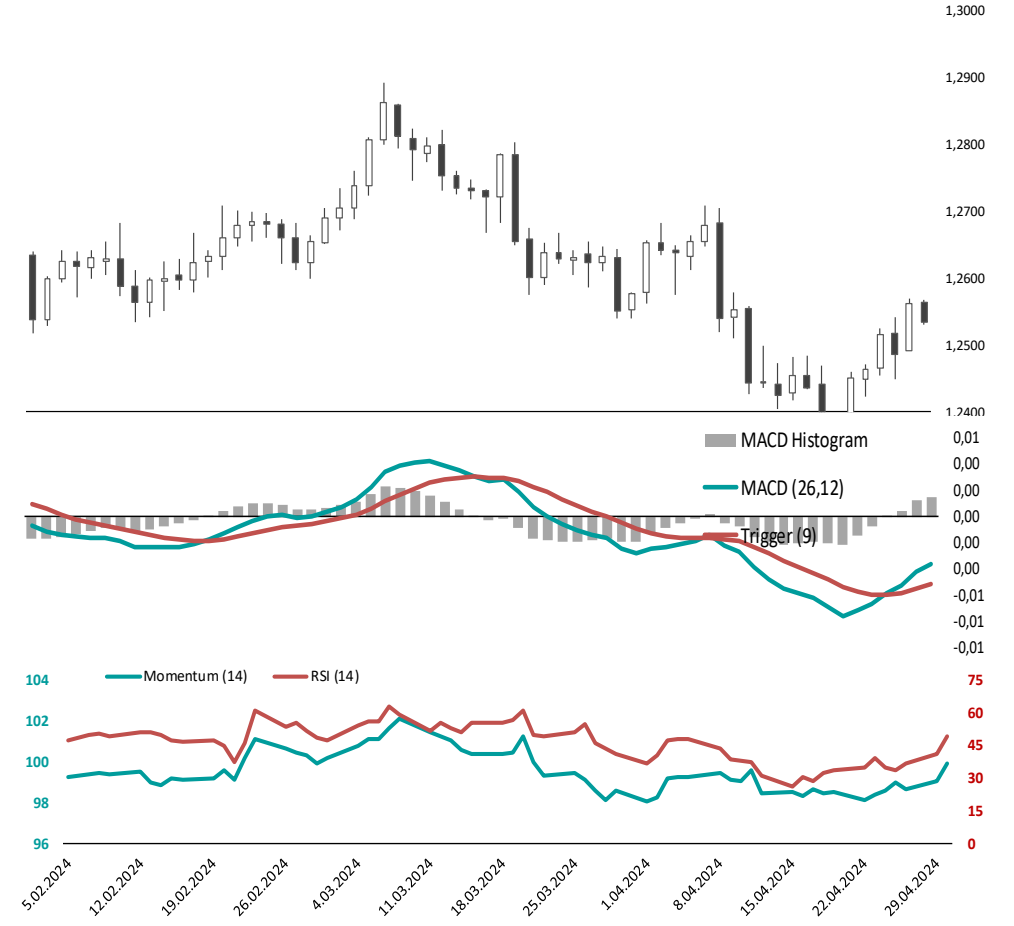
1,2521

Destek 2

1,2508

Destek 3

1,2485



### Yasal Çekinceler

Burada yer alan bilgiler INVESTAZ Yatırım Menkul Değerler A.Ş. tarafından genel bilgilendirme amacı ile hazırlanmıştır. Yatırım bilgi, yorum ve tavsiyeleri yatırım danışmanlığı kapsamında değildir. Yatırım danışmanlığı hizmeti, SPK tarafından yetkilendirilmiş yetkili kuruluşlar tarafından kişilerin risk ve getiri tercihleri dikkate alınarak sözleşme imzalanmak suretiyle kişiye özel olarak sunulmaktadır. Burada yer alan yorum ve tavsiyeler ise genel nitelikte olup tavsiyede bulunanların kişisel görüşlerine dayanmaktadır. Herhangi bir yatırım aracının alım-satım önerisi ya da getiri vaadi olarak yorumlanmamalıdır. Bu görüşler mali durumunuz ile risk ve getiri tercihlerinize uygun olmayabilir. Bu nedenle, sadece burada yer alan bilgilere dayanarak yatırım kararı verilmesi beklentilerinize uygun sonuçlar doğurmayabilir. Tüm veriler, INVESTAZ Yatırım Menkul Değerler A.Ş tarafından güvenilir olduğuna inanılan kaynaklardan alınmıştır. Burada yer alan fiyatlar, veriler ve bilgilerin tam ve doğru olduğu garanti edilemez; içerik, haber verilmeksizin değiştirilebilir. Bu kaynakların kullanılması nedeni ile ortaya çıkabilecek hatalardan veya zararlardan kurum çalışanları ile INVESTAZ Yatırım Menkul Değerler A.Ş. Sorumlu değildir.

30.04.2024

# FX Bülten Major Pariteler

YATIRIM MENKUL DEĞERLER A.Ş.

INVEST

AZ

## USDJPY

Direnç 3  
158,08

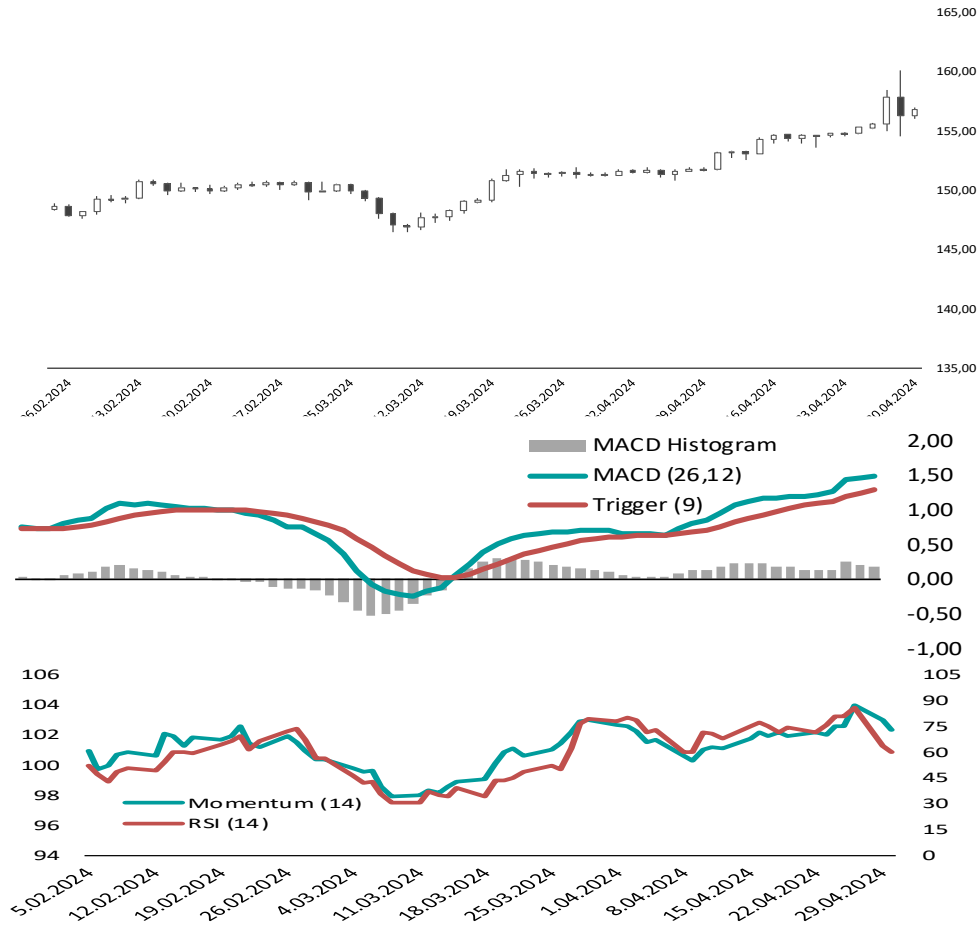
Direnç 2  
157,53

Direnç 1  
157,16

Destek 1  
156,24

Destek 2  
155,69

Destek 3  
155,32



## USDCHF

Direnç 3  
0,9149

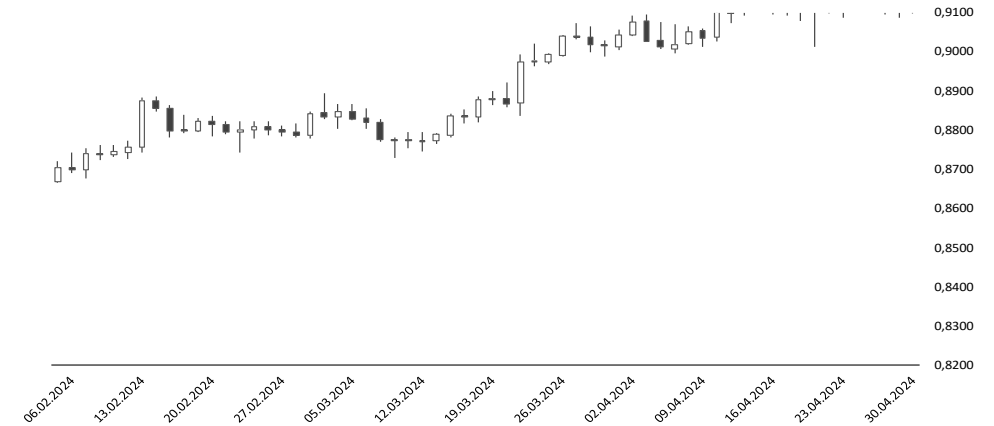
Direnç 2  
0,9135

Direnç 1  
0,9127

Destek 1  
0,9105

Destek 2  
0,9091

Destek 3  
0,9083



## USDCAD

Direnç 3  
1,3752

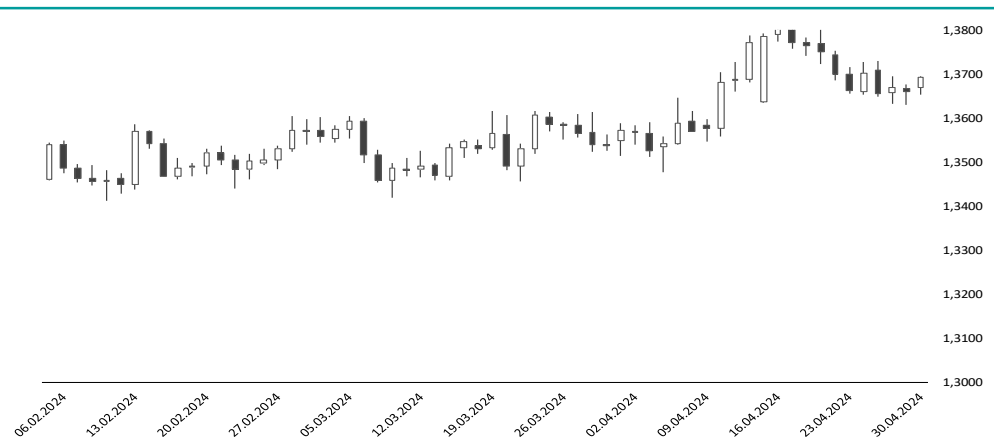
Direnç 2  
1,3724

Direnç 1  
1,3709

Destek 1  
1,3667

Destek 2  
1,3639

Destek 3  
1,3624



### Yasal Çekinceler

Burada yer alan bilgiler INVESTAZ Yatırım Menkul Değerler A.Ş. tarafından genel bilgilendirme amacı ile hazırlanmıştır. Yatırım bilgi, yorum ve tavsiyeleri yatırım danışmanlığı kapsamında değildir. Yatırım danışmanlığı hizmeti, SPK tarafından yetkilendirilmiş yetkili kuruluşlar tarafından kişilerin risk ve getiri tercihleri dikkate alınarak sözleşme imzalanmak suretiyle kişiye özel olarak sunulmaktadır. Burada yer alan yorum ve tavsiyeler ise genel nitelikte olup tavsiyede bulunanların kişisel görüşlerine dayanmaktadır. Herhangi bir yatırım aracının alım-satım önerisi ya da getiri vaadi olarak yorumlanmamalıdır. Bu görüşler mali durumunuz ile risk ve getiri tercihlerinize uygun olmayabilir. Bu nedenle, sadece burada yer alan bilgilere dayanarak yatırım kararı verilmesi beklentilerinize uygun sonuçlar doğurmayabilir. Tüm veriler, INVESTAZ Yatırım Menkul Değerler A.Ş tarafından güvenilir olduğuna inanılan kaynaklardan alınmıştır. Burada yer alan fiyatlar, veriler ve bilgilerin tam ve doğru olduğu garanti edilemez; içerik, haber verilmeksizin değiştirilebilir. Bu kaynakların kullanılması nedeni ile ortaya çıkabilecek hatalardan veya zararlardan kurum çalışanları ile INVESTAZ Yatırım Menkul Değerler A.Ş. Sorumlu değildir.

30.04.2024

# FX Bülten Değerli Metaller

YATIRIM MENKUL DEĞERLER A.Ş.

## INVEST

## AZ

### XAUUSD

**Direnç 3**  
2.347,25

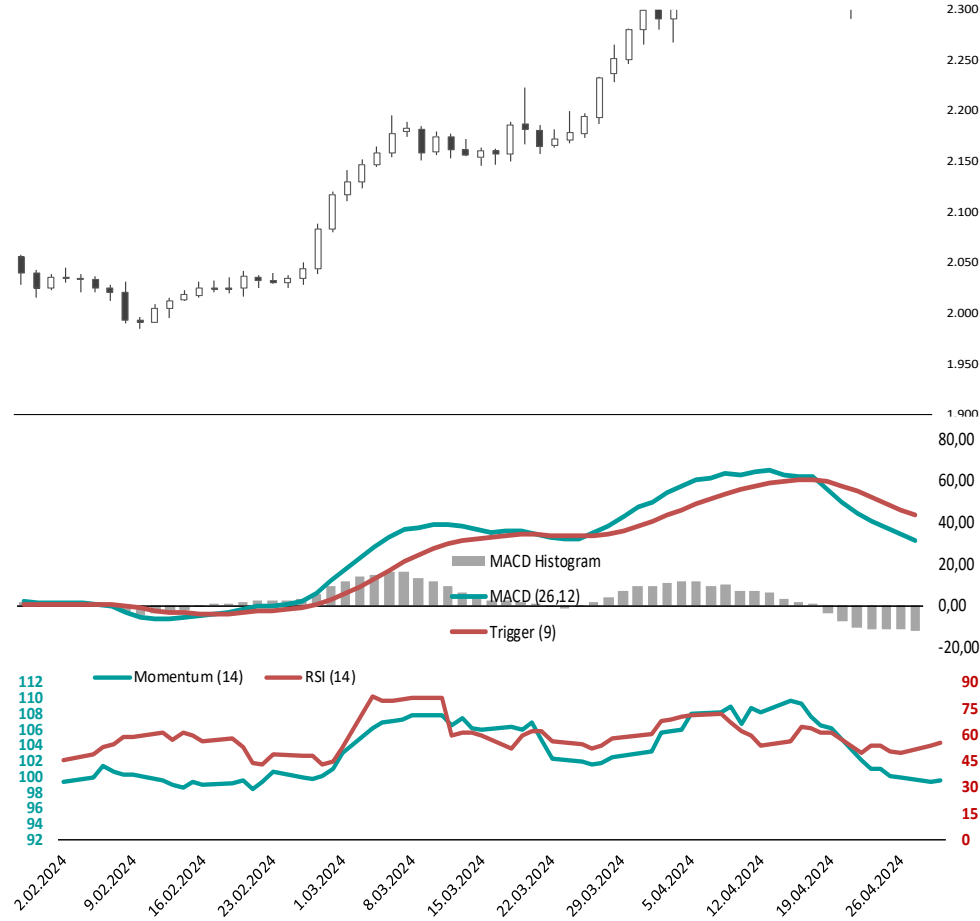
**Direnç 2**  
2.341,81

**Direnç 1**  
2.332,74

**Destek 1**  
2.318,23

**Destek 2**  
2.312,79

**Destek 3**  
2.303,72



### XAGUSD

**Direnç 3**  
27,46

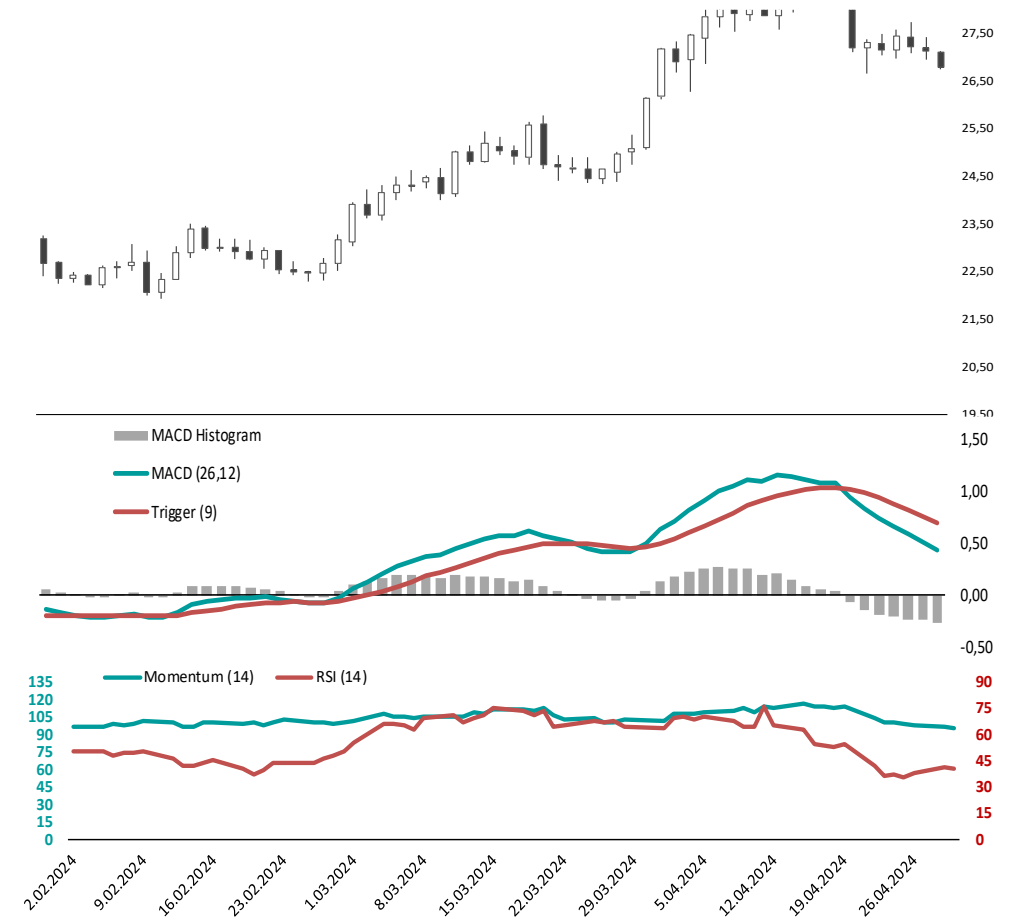
**Direnç 2**  
27,30

**Direnç 1**  
27,05

**Destek 1**  
26,65

**Destek 2**  
26,49

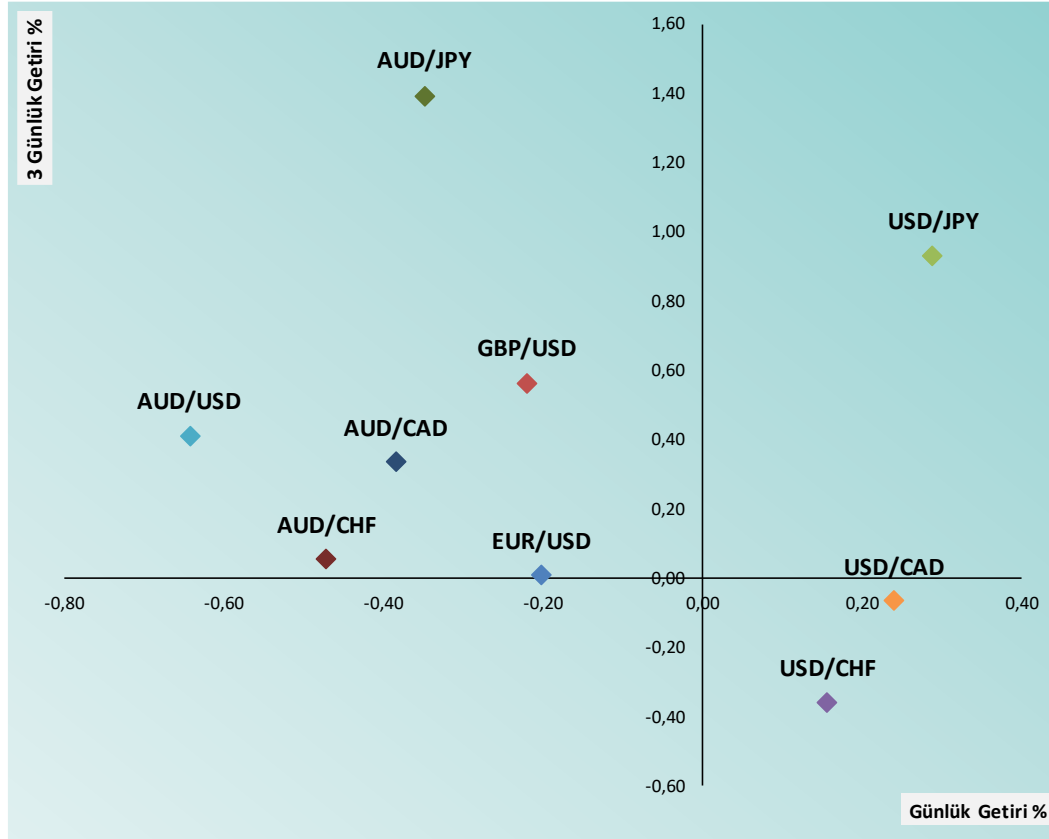
**Destek 3**  
26,25



#### Yasal Çekinceler

Burada yer alan bilgiler INVESTAZ Yatırım Menkul Değerler A.Ş. tarafından genel bilgilendirme amacı ile hazırlanmıştır. Yatırım bilgi, yorum ve tavsiyeleri yatırım danışmanlığı kapsamında değildir. Yatırım danışmanlığı hizmeti, SPK tarafından yetkilendirilmiş yetkili kuruluşlar tarafından kişilerin risk ve getiri tercihleri dikkate alınarak sözleşme imzalanmak suretiyle kişiye özel olarak sunulmaktadır. Burada yer alan yorum ve tavsiyeler ise genel nitelikte olup tavsiyede bulunanların kişisel görüşlerine dayanmaktadır. Herhangi bir yatırım aracının alım-satım önerisi ya da getiri vaadi olarak yorumlanmamalıdır. Bu görüşler mali durumunuz ile risk ve getiri tercihlerinize uygun olmayabilir. Bu nedenle, sadece burada yer alan bilgilere dayanarak yatırım kararı verilmesi beklentilerinize uygun sonuçlar doğurmayabilir. Tüm veriler, INVESTAZ Yatırım Menkul Değerler A.Ş tarafından güvenilir olduğuna inanılan kaynaklardan alınmıştır. Burada yer alan fiyatlar, veriler ve bilgilerin tam ve doğru olduğu garanti edilemez; içerik, haber verilmeksizin değiştirilebilir. Bu kaynakların kullanılması nedeni ile ortaya çıkabilecek hatalardan veya zararlardan kurum çalışanları ile INVESTAZ Yatırım Menkul Değerler A.Ş. Sorumlu değildir.

## FX Günlük ve Son 3 günlük Getiri Performansı



Parite	Fiyat	5 Günlük Hareketli Ortalama	21 Günlük Hareketli Ortalama	Volatilité (Aylık)
<b>MAJÖR PARİTELER</b>				
EURUSD	1,0700	1,0709	1,0678	1,85%
GBPUSD	1,2535	1,2512	1,2463	2,01%
USDJPY	156,79	156,40	155,04	2,43%
USDCHF	0,9118	0,9126	0,9119	2,08%
AUDUSD	0,6524	0,6528	0,6478	2,70%
USDCAD	1,3694	1,3677	1,3722	1,51%

<b>MİNÖR PARİTELER</b>				
EURCHF	0,9756	0,9776	0,9740	1,33%
EURGBP	0,8536	0,8558	0,8566	1,11%
EURJPY	167,67	167,56	165,60	2,34%
GBPAUD	1,9212	1,9172	1,9242	1,96%
GBPCAD	1,7165	1,7115	1,7104	1,62%
GBPCHF	1,1430	1,1418	1,1365	1,50%
GBPJPY	196,53	195,84	193,32	2,41%

<b>KIYMETLİ METALLER</b>				
XAUUSD	2.324	2.329	2.351	3,44%
XAGUSD	26,81	27,15	27,77	7,12%

## Yasal Çekinceler

Burada yer alan bilgiler INVESTAZ Yatırım Menkul Değerler A.Ş. tarafından genel bilgilendirme amacı ile hazırlanmıştır. Yatırım bilgi, yorum ve tavsiyeleri yatırım danışmanlığı kapsamında değildir. Yatırım danışmanlığı hizmeti, SPK tarafından yetkilendirilmiş yetkili kuruluşlar tarafından kişilerin risk ve getiri tercihleri dikkate alınarak sözleşme imzalanmak suretiyle kişiye özel olarak sunulmaktadır. Burada yer alan yorum ve tavsiyeler ise genel nitelikte olup tavsiyede bulunanların kişisel görüşlerine dayanmaktadır. Herhangi bir yatırım aracının alım-satım önerisi ya da getiri vaadi olarak yorumlanmamalıdır. Bu görüşler mali durumunuz ile risk ve getiri tercihlerinize uygun olmayabilir. Bu nedenle, sadece burada yer alan bilgilere dayanarak yatırım kararı verilmesi beklentilerinize uygun sonuçlar doğurmayabilir. Tüm veriler, INVESTAZ Yatırım Menkul Değerler A.Ş. tarafından güvenilir olduğuna inanılan kaynaklardan alınmıştır. Burada yer alan fiyatlar, veriler ve bilgilerin tam ve doğru olduğu garanti edilemez; içerik, haber verilmeksizin değiştirilebilir. Bu kaynakların kullanılması nedeni ile ortaya çıkabilecek hatalardan veya zararlardan kurum çalışanları ile INVESTAZ Yatırım Menkul Değerler A.Ş. Sorumlu değildir.

30.04.2024

# FX Bülten

YATIRIM MENKUL DEĞERLER A.Ş.

## INVEST



Parite	Fiyat	Günlük Değişim	Haftalık Değişim	Destek 1	Destek 2	Direnç 1	Direnç 2	5 Günlük HO.
<b>MAJOR PARİTELER</b>								
EURUSD	1,0700	-0,20%	-0,03%	1,0688	1,0676	1,0718	1,0737	1,0709
GBPUSD	1,2535	-0,22%	0,68%	1,2521	1,2508	1,2557	1,2580	1,2512
USDJPY	156,79	0,29%	1,29%	156,24	155,69	157,16	157,53	156,40
USDCHF	0,9118	0,16%	-0,03%	0,9105	0,9091	0,9127	0,9135	0,9126
AUDUSD	0,6524	-0,64%	0,64%	0,6508	0,6491	0,6555	0,6586	0,6528
USDCAD	1,3694	0,24%	0,23%	1,3667	1,3639	1,3709	1,3724	1,3677

Parite	Fiyat	Günlük Değişim	Haftalık Değişim	Destek 1	Destek 2	Direnç 1	Direnç 2	5 Günlük HO.
<b>MİNÖR PARİTELER</b>								
AUDCAD	0,8935	-0,38%	0,80%	0,8917	0,8899	0,8965	0,8996	0,8928
AUDCHF	0,5949	-0,47%	0,57%	0,5936	0,5923	0,5972	0,5996	0,5958
AUDJPY	102,29	-0,35%	1,86%	102,00	101,71	102,74	103,19	102,14
AUDNZD	1,0991	0,05%	0,51%	1,0971	1,0952	1,1004	1,1017	1,0976
CADCHF	0,6658	-0,08%	-0,24%	0,6654	0,6650	0,6666	0,6673	0,6674
CADJPY	114,50	0,04%	1,04%	114,19	113,88	114,83	115,16	114,42
CHFJPY	171,91	0,08%	1,29%	171,37	170,84	172,32	172,73	171,48
EURAUD	1,6400	0,32%	-0,68%	1,6345	1,6290	1,6429	1,6459	1,6409
EURCHF	0,9756	-0,06%	-0,05%	0,9751	0,9746	0,9764	0,9773	0,9776
EURGBP	0,8536	0,02%	-0,70%	0,8532	0,8527	0,8540	0,8543	0,8558
EURJPY	167,67	0,04%	1,18%	167,25	166,83	168,06	168,45	167,56













Parite	Fiyat	Günlük Değişim	Haftalık Değişim	Destek 1	Destek 2	Direnç 1	Direnç 2	5 Günlük HO.
<b>MİNÖR PARİTELER</b>								
EURNZD	1,8026	0,50%	-0,08%	1,7958	1,7890	1,8062	1,8098	1,8008
GBPAUD	1,9212	0,43%	0,11%	1,9149	1,9085	1,9247	1,9281	1,9172
GBPCAD	1,7165	0,03%	0,90%	1,7141	1,7117	1,7192	1,7220	1,7115
GBPCHF	1,1430	-0,06%	0,67%	1,1421	1,1413	1,1444	1,1458	1,1418
GBPJPY	196,53	0,06%	1,96%	195,98	195,43	197,07	197,61	195,84
GBPNZD	2,1117	0,48%	0,63%	2,1034	2,0952	2,1161	2,1205	2,1040
NZDCAD	0,8129	-0,46%	0,28%	0,8111	0,8093	0,8160	0,8191	0,8135
NZDCHF	0,5412	-0,56%	0,06%	0,5399	0,5386	0,5436	0,5460	0,5428
NZDJPY	93,07	-0,41%	1,36%	92,79	92,51	93,50	93,93	93,06
NZDUSD	0,5936	-0,70%	0,06%	0,5919	0,5903	0,5966	0,5996	0,5948
EURCAD	1,4652	0,05%	0,21%	1,4634	1,4617	1,4672	1,4692	1,4646

Parite	Fiyat	Günlük Değişim	Haftalık Değişim	Destek 1	Destek 2	Direnç 1	Direnç 2	5 Günlük HO.
<b>EMTİA</b>								
OILUK	86,83	-0,46%	-0,71%	86,68	86,52	87,06	87,29	-
OILUS	82,10	-0,50%	-1,30%	81,92	81,73	82,40	82,69	-
XAUUSD	2.324	-0,51%	0,08%	2.318	2.313	2.333	2.342	2.329
XAGUSD	26,81	-1,24%	-1,84%	26,65	26,49	27,05	27,30	27,15
XPTUSD	946,85	-0,49%	3,97%	941,93	937,01	953,91	960,97	927,25
XPDUUSD	968	-0,96%	-5,37%	960	952	979	989	979

**Destek ve Direnç Hesaplaması:** Destek ve direnç noktaları klasik pivot hesaplama yöntemi ile hesaplanmakta olup; son işlem günü fiyat verileri üzerinden P: Pivot noktası, C: Kapanış fiyatı, H: En yüksek fiyat, L: En düşük fiyat, R1: Direnç 1, R2: Direnç 2, R3: Direnç 3, S1: Destek 1, S2: Destek 2 ve S3: Destek 3 şeklinde ifade edilirse ilgili destek ve direnç seviyelerinin hesaplanması şu şekilde olur;  $R1= 2xP-L$ ,  $R2= P+(R1-S1)$ ,  $R3= H+2x(P-L)$ ,  $S1= 2xP-H$ ,  $S2= P-(R1-S1)$  ve  $S3= L-2x(H-P)$ .

### Yasal Çekinceler

Burada yer alan bilgiler INVESTAZ Yatırım Menkul Değerler A.Ş. tarafından genel bilgilendirme amacı ile hazırlanmıştır. Yatırım bilgi, yorum ve tavsiyeleri yatırım danışmanlığı kapsamında değildir. Yatırım danışmanlığı hizmeti, SPK tarafından yetkilendirilmiş yetkili kuruluşlar tarafından kişilerin risk ve getiri tercihleri dikkate alınarak sözleşme imzalanmak suretiyle kişiye özel olarak sunulmaktadır. Burada yer alan yorum ve tavsiyeler ise genel nitelikte olup tavsiyede bulunanların kişisel görüşlerine dayanmaktadır. Herhangi bir yatırım aracının alım-satım önerisi ya da getiri vaadi olarak yorumlanmamalıdır. Bu görüşler mali durumunuz ile risk ve getiri tercihlerinize uygun olmayabilir. Bu nedenle, sadece burada yer alan bilgilere dayanarak yatırım kararı verilmesi beklentilerinize uygun sonuçlar doğurmayabilir. Tüm veriler, INVESTAZ Yatırım Menkul Değerler A.Ş tarafından güvenilir olduğuna inanılan kaynaklardan alınmıştır. Burada yer alan fiyatlar, veriler ve bilgilerin tam ve doğru olduğu garanti edilemez; içerik, haber verilmeksizin değiştirilebilir. Bu kaynakların kullanılması nedeni ile ortaya çıkabilecek hatalardan veya zararlardan kurum çalışanları ile INVESTAZ Yatırım Menkul Değerler A.Ş. Sorumlu değildir.

	Merkez Bankası	Mevcut Faiz Oranı	Sonraki Toplantı Tarihi	Son Değişim Tarihi	Son Değişim Baz Puan
	TCMB Türkiye Cumhuriyet Merkez Bankası	50,00%	23.05.2024	25.04.2024	500
	FED Federal Rezerv	5,50%	1.05.2024	20.03.2024	25
	ECB Avrupa Merkez Bankası	4,50%	6.06.2024	11.04.2024	25
	BOE İngiltere Merkez Bankası	5,25%	9.05.2024	21.03.2024	25
	SNB İsviçre Merkez Bankası	1,50%	20.06.2024	21.03.2024	-25
	RBA Avustralya Merkez Bankası	4,35%	7.05.2024	7.11.2023	25
	BOC Kanada Merkez Bankası	5,00%	5.06.2024	12.07.2023	25
	BOJ Japonya Merkez Bankası	0,10%	14.06.2024	26.04.2024	20
	CBR Rusya Federasyonu Merkez Bankası	16,00%	7.06.2024	26.04.2024	100
	RBI Hindistan Merkez Bankası	6,50%	7.06.2024	8.02.2023	25
	PBOC Çin Merkez Bankası	3,45%	-	21.08.2023	-10
	BCB Brezilya Merkez Bankası	10,75%	8.05.2024	20.03.2024	-50

HESAP AÇMAK İÇİN TIKLAYINIZ

**InvestAZ Yatırım Menkul Değerler****Adres:** Büyükdere Caddesi, Özsezen İş Merkezi, C Blok No:126 Esentepe, Şişli**Kaynaklar :** INVESTAZ Yatırım Araştırma, Matriks ve Finnet Raporu**Hazırlayan Birim:** InvestAZ Yatırım Araştırma ve Strateji Departmanı**Web Adresi :** www.investaz.com.tr**Mail:** arastirma@investaz.com.tr**Tel:** 90 (212) 238 88 88**Yasal Çekinceler**

Burada yer alan bilgiler INVESTAZ Yatırım Menkul Değerler A.Ş. tarafından genel bilgilendirme amacı ile hazırlanmıştır. Yatırım bilgi, yorum ve tavsiyeleri yatırım danışmanlığı kapsamında değildir. Yatırım danışmanlığı hizmeti, SPK tarafından yetkilendirilmiş yetkili kuruluşlar tarafından kişilerin risk ve getiri tercihleri dikkate alınarak sözleşme imzalanmak suretiyle kişiye özel olarak sunulmaktadır. Burada yer alan yorum ve tavsiyeler ise genel nitelikte olup tavsiyede bulunanların kişisel görüşlerine dayanmaktadır. Herhangi bir yatırım aracının alım-satım önerisi ya da getiri vaadi olarak yorumlanmamalıdır. Bu görüşler mali durumunuz ile risk ve getiri tercihlerinize uygun olmayabilir. Bu nedenle, sadece burada yer alan bilgilere dayanarak yatırım kararı verilmesi beklentilerinize uygun sonuçlar doğurmayabilir. Tüm veriler, INVESTAZ Yatırım Menkul Değerler A.Ş. tarafından güvenilir olduğuna inanılan kaynaklardan alınmıştır. Burada yer alan fiyatlar, veriler ve bilgilerin tam ve doğru olduğu garanti edilemez; içerik, haber verilmeksizin değiştirilebilir. Bu kaynakların kullanılması nedeni ile ortaya çıkabilecek hatalardan veya zararlardan kurum çalışanları ile INVESTAZ Yatırım Menkul Değerler A.Ş. Sorumlu değildir.