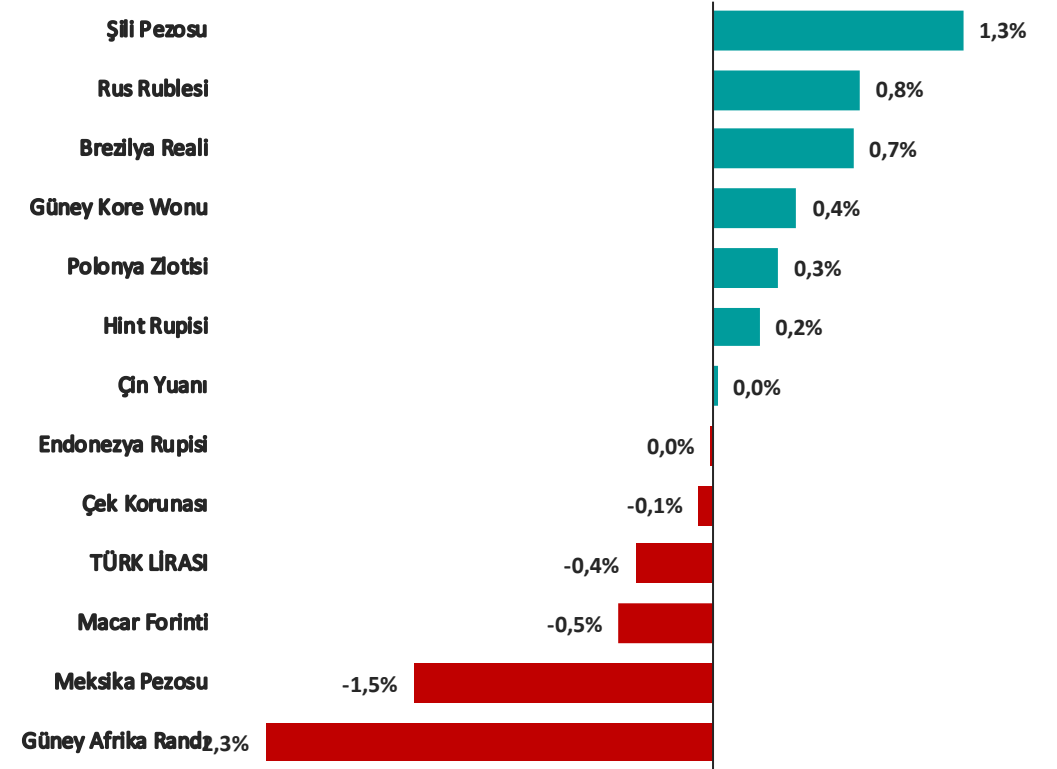


Pariteler	Son	Günlük Değişim %	Haftalık Değişim %	Aylık Değişim %
USDTRY	32,3850	-0,30%	-0,40%	1,04%
EURTRY	34,6914	-0,37%	-0,83%	0,50%
GBPTRY	40,5854	-0,23%	-0,51%	0,68%
EURUSD	1,0713	-0,02%	-0,16%	-0,53%
GBPUSD	1,2531	0,02%	0,13%	-0,37%
USDJPY	155,79	0,83%	0,11%	2,79%

Emtia	Son	Günlük Değişim %	Haftalık Değişim %	Aylık Değişim %
GAUTRY	2.411	-0,47%	-1,08%	2,63%
XAUUSD	2.317	-0,13%	-0,68%	1,58%
XAGUSD	26,58	-0,28%	-3,15%	1,68%
OILUK	83,91	0,55%	-4,63%	-5,69%
OILUS	79,28	0,50%	-5,10%	-6,68%

Sepetler	Son	Günlük Değişim %	Haftalık Değişim %	Aylık Değişim %
0,5\$+0,5€	33,5264	-0,08%	-0,37%	-0,48%
DXY	105,61	-0,12%	-0,01%	0,79%

Gelişmekte Olan Ülke Para Birimlerinin Dolar Karşısındaki Değişimi (son 1 hafta)



Yasal Çekinceler

Burada yer alan bilgiler INVESTAZ Yatırım Menkul Değerler A.Ş. tarafından genel bilgilendirme amacı ile hazırlanmıştır. Yatırım bilgi, yorum ve tavsiyeleri yatırım danışmanlığı kapsamında değildir. Yatırım danışmanlığı hizmeti, SPK tarafından yetkilendirilmiş yetkili kuruluşlar tarafından kişilerin risk ve getiri tercihleri dikkate alınarak sözleşme imzalanmak suretiyle kişiye özel olarak sunulmaktadır. Burada yer alan yorum ve tavsiyeler ise genel nitelikte olup tavsiyede bulunanların kişisel görüşlerine dayanmaktadır. Herhangi bir yatırım aracının alım-satım önerisi ya da getiri vaadi olarak yorumlanmamalıdır. Bu görüşler mali durumunuz ile risk ve getiri tercihlerinize uygun olmayabilir. Bu nedenle, sadece burada yer alan bilgilere dayanarak yatırım kararı verilmesi beklentilerinize uygun sonuçlar doğurmayabilir. Tüm veriler, INVESTAZ Yatırım Menkul Değerler A.Ş. tarafından güvenilir olduğuna inanılan kaynaklardan alınmıştır. Burada yer alan fiyatlar, veriler ve bilgilerin tam ve doğru olduğu garanti edilemez; içerik, haber verilmeksizin değiştirilebilir. Bu kaynakların kullanılması nedeni ile ortaya çıkabilecek hatalardan veya zararlardan kurum çalışanları ile INVESTAZ Yatırım Menkul Değerler A.Ş. Sorumlu değildir.

Ülke Para Birimlerinin Haftalık Değişimi (%)

AUD/CAD %0,79	AUD/NZD %0,60		GBP/NZD %0,46		GBP/CHF %0,61		
	USD/CAD %0,48						
AUD/CHF %0,67	EUR/AUD %-0,42	CAD/JPY %-0,40	AUD/JPY %0,40	CHF/JPY %-0,39	EUR/CAD %0,33		
					EUR/CHF %0,32		
GBP/CAD %0,61	EUR/GBP %-0,31	EUR/USD %0,28	NZD/JPY %-0,22	NZD/USD %-0,24	GBP/JPY %0,21		
						GBP/AUD %-0,19	
						NZD/CHF %0,19	
						USD/CHF %0,29	
	EUR/USD %-0,16	NZD/CAD %0,16	CAD/CHF %-0,14	USD/JPY %0,11			
	GBP/USD %0,13	EUR/NZD %0,08					

Yasal Çekinceler

Burada yer alan bilgiler INVESTAZ Yatırım Menkul Değerler A.Ş. kişilerin risk ve getiri tercihleri dikkate alınarak sözleşme imzalatılmamalıdır. Bu görüşler mali durum Değerler A.Ş tarafından güvenilir olduğuna inanılan kaynaklardan kurum çalışanları ile INVESTAZ Yatırım Menkul Değ

ği hizmeti, SPK tarafından yetkilendirilmiş yetkili kuruluşlar tarafından dayanmaktadır. Herhangi bir yatırım aracının alım-satım önerisi ya da uygun sonuçlar doğurmayabilir. Tüm veriler, INVESTAZ Yatırım Menkul Değerler A.Ş. tarafından güvenilir olduğuna inanılan kaynaklardan veya

2.05.2024

FX Bülten Major Pariteler

YATIRIM MENKUL DEĞERLER A.Ş.

INVEST

AZ

EURUSD

Direnç 3
1,0737

Direnç 2
1,0730

Direnç 1
1,0721

Destek 1
1,0705

Destek 2
1,0698

Destek 3
1,0690



GBPUSD

Direnç 3
1,2569

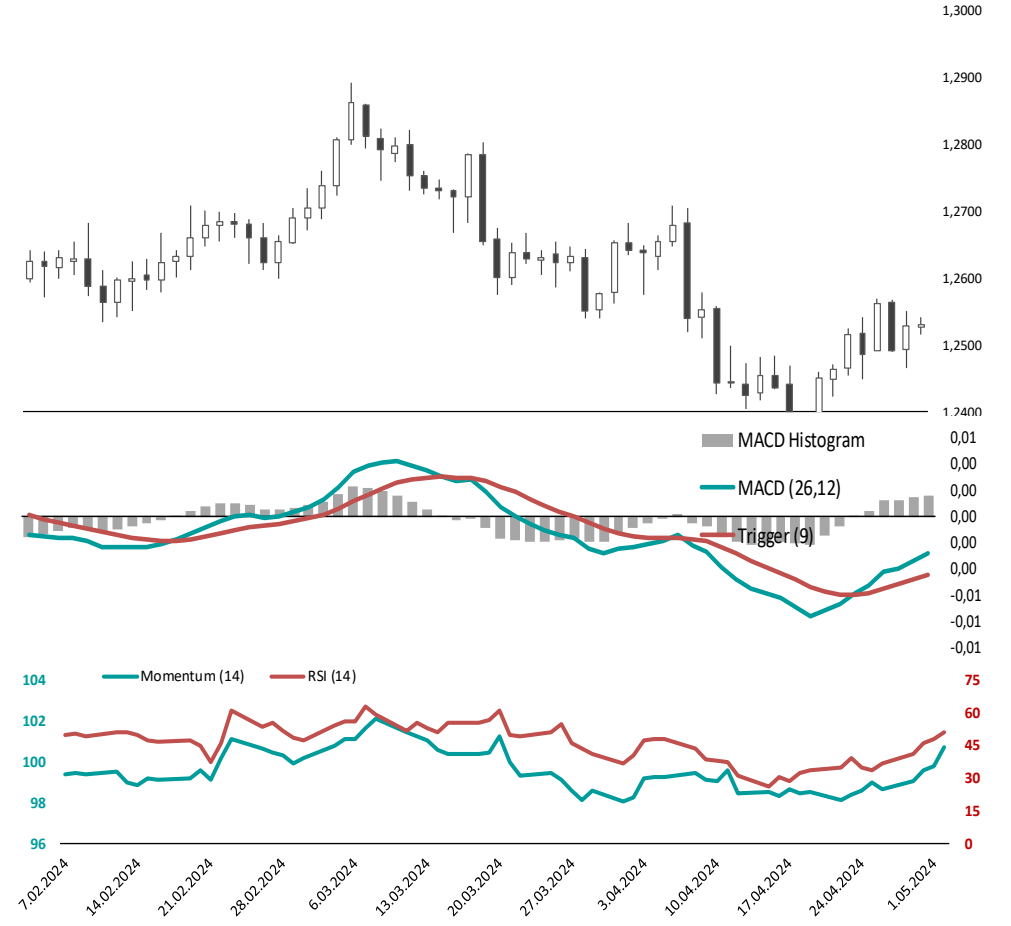
Direnç 2
1,2555

Direnç 1
1,2543

Destek 1
1,2517

Destek 2
1,2503

Destek 3
1,2492



Yasal Çekinceler

Burada yer alan bilgiler INVESTAZ Yatırım Menkul Değerler A.Ş. tarafından genel bilgilendirme amacı ile hazırlanmıştır. Yatırım bilgi, yorum ve tavsiyeleri yatırım danışmanlığı kapsamında değildir. Yatırım danışmanlığı hizmeti, SPK tarafından yetkilendirilmiş yetkili kuruluşlar tarafından kişilerin risk ve getiri tercihleri dikkate alınarak sözleşme imzalanmak suretiyle kişiye özel olarak sunulmaktadır. Burada yer alan yorum ve tavsiyeler ise genel nitelikte olup tavsiyede bulunanların kişisel görüşlerine dayanmaktadır. Herhangi bir yatırım aracının alım-satım önerisi ya da getiri vaadi olarak yorumlanmamalıdır. Bu görüşler mali durumunuz ile risk ve getiri tercihlerinize uygun olmayabilir. Bu nedenle, sadece burada yer alan bilgilere dayanarak yatırım kararı verilmesi beklentilerinize uygun sonuçlar doğurmayabilir. Tüm veriler, INVESTAZ Yatırım Menkul Değerler A.Ş tarafından güvenilir olduğuna inanılan kaynaklardan alınmıştır. Burada yer alan fiyatlar, veriler ve bilgilerin tam ve doğru olduğu garanti edilemez; içerik, haber verilmeksizin değiştirilebilir. Bu kaynakların kullanılması nedeni ile ortaya çıkabilecek hatalardan veya zararlardan kurum çalışanları ile INVESTAZ Yatırım Menkul Değerler A.Ş. Sorumlu değildir.

2.05.2024

FX Bülten Major Pariteler

YATIRIM MENKUL DEĞERLER A.Ş.

INVEST

AZ

USDJPY

Direnç 3
158,72

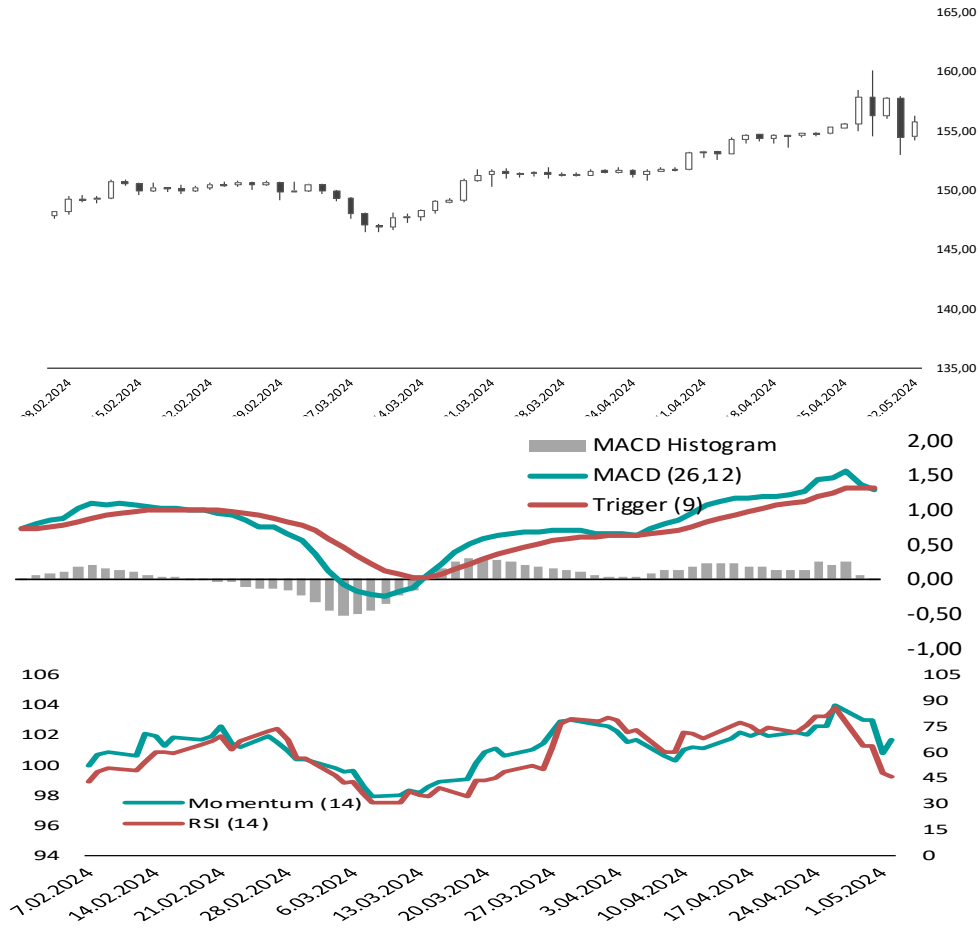
Direnç 2
157,51

Direnç 1
156,65

Destek 1
154,57

Destek 2
153,36

Destek 3
152,50



USDCHF

Direnç 3
0,9195

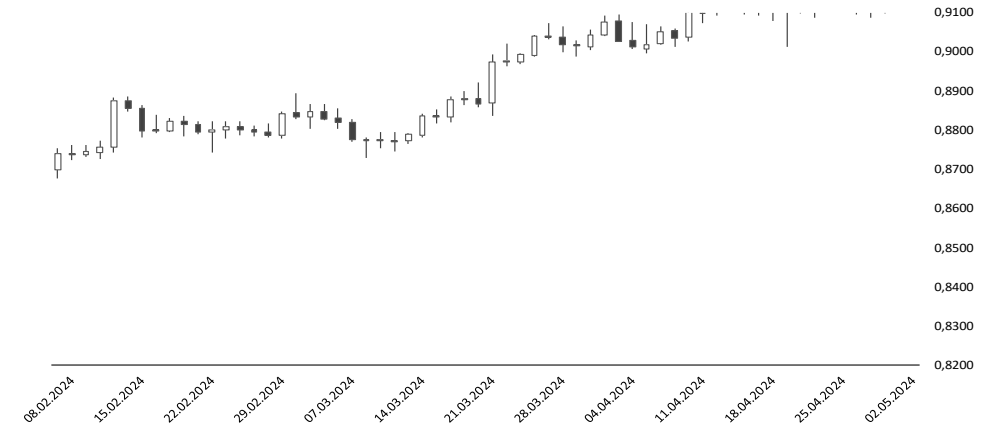
Direnç 2
0,9185

Direnç 1
0,9166

Destek 1
0,9137

Destek 2
0,9127

Destek 3
0,9108



USDCAD

Direnç 3
1,3777

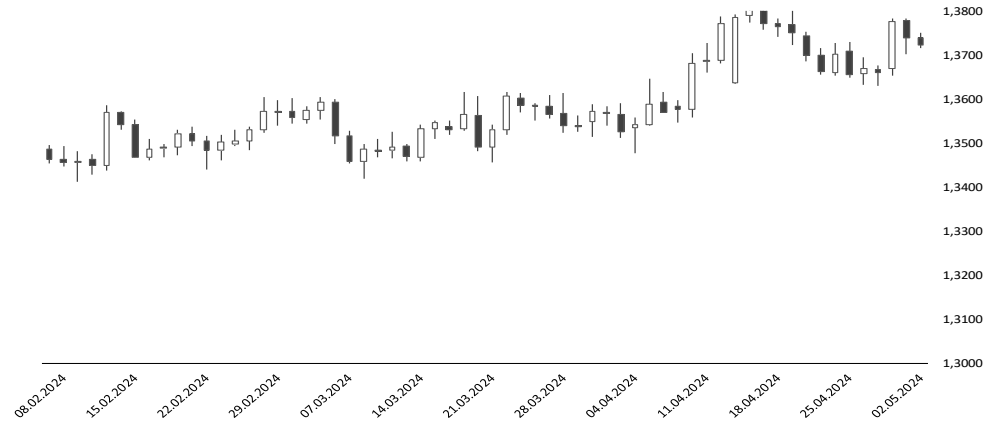
Direnç 2
1,3764

Direnç 1
1,3743

Destek 1
1,3709

Destek 2
1,3696

Destek 3
1,3676



Yasal Çekinceler

Burada yer alan bilgiler INVESTAZ Yatırım Menkul Değerler A.Ş. tarafından genel bilgilendirme amacı ile hazırlanmıştır. Yatırım bilgi, yorum ve tavsiyeleri yatırım danışmanlığı kapsamında değildir. Yatırım danışmanlığı hizmeti, SPK tarafından yetkilendirilmiş yetkili kuruluşlar tarafından kişilerin risk ve getiri tercihleri dikkate alınarak sözleşme imzalanmak suretiyle kişiye özel olarak sunulmaktadır. Burada yer alan yorum ve tavsiyeler ise genel nitelikte olup tavsiyede bulunanların kişisel görüşlerine dayanmaktadır. Herhangi bir yatırım aracının alım-satım önerisi ya da getiri vaadi olarak yorumlanmamalıdır. Bu görüşler mali durumunuz ile risk ve getiri tercihlerinize uygun olmayabilir. Bu nedenle, sadece burada yer alan bilgilere dayanarak yatırım kararı verilmesi beklentilerinize uygun sonuçlar doğurmayabilir. Tüm veriler, INVESTAZ Yatırım Menkul Değerler A.Ş tarafından güvenilir olduğuna inanılan kaynaklardan alınmıştır. Burada yer alan fiyatlar, veriler ve bilgilerin tam ve doğru olduğu garanti edilemez; içerik, haber verilmeksizin değiştirilebilir. Bu kaynakların kullanılması nedeni ile ortaya çıkabilecek hatalardan veya zararlardan kurum çalışanları ile INVESTAZ Yatırım Menkul Değerler A.Ş. Sorumlu değildir.

2.05.2024

FX Bülten Değerli Metaller

YATIRIM MENKUL DEĞERLER A.Ş.
INVEST

AZ

XAUUSD

Direnç 3
2.336,80

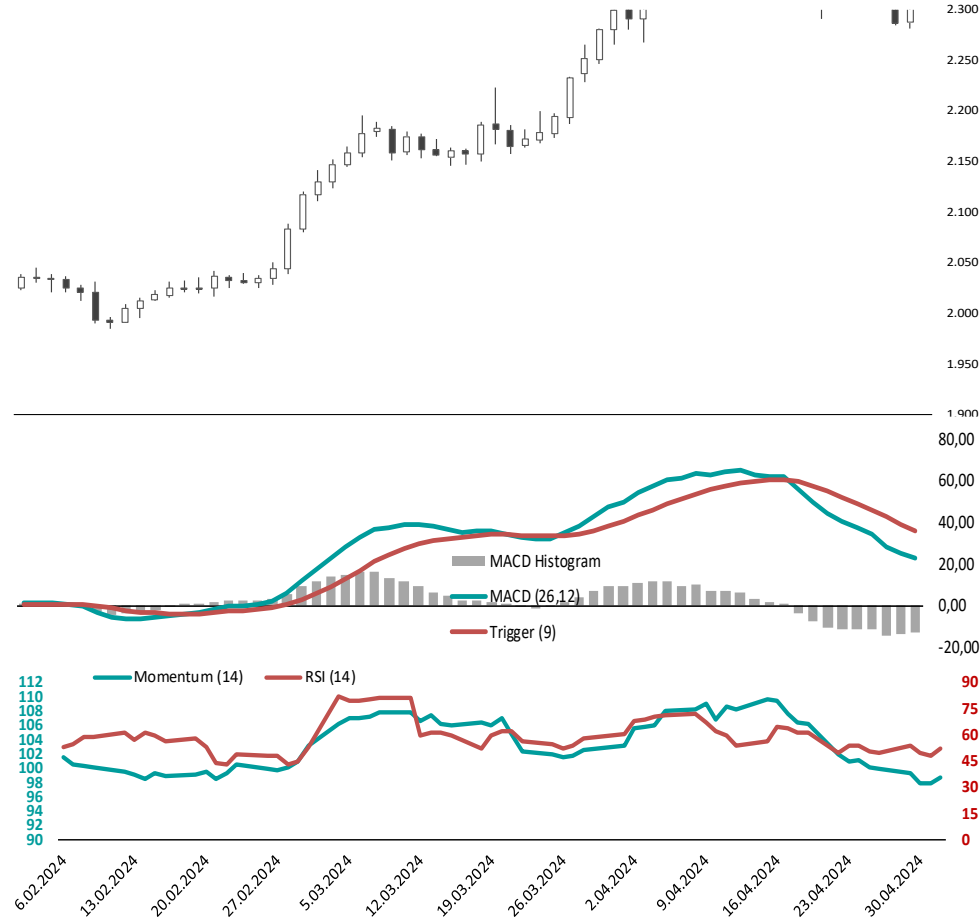
Direnç 2
2.331,64

Direnç 1
2.323,39

Destek 1
2.309,98

Destek 2
2.304,82

Destek 3
2.296,57



XAGUSD

Direnç 3
27,06

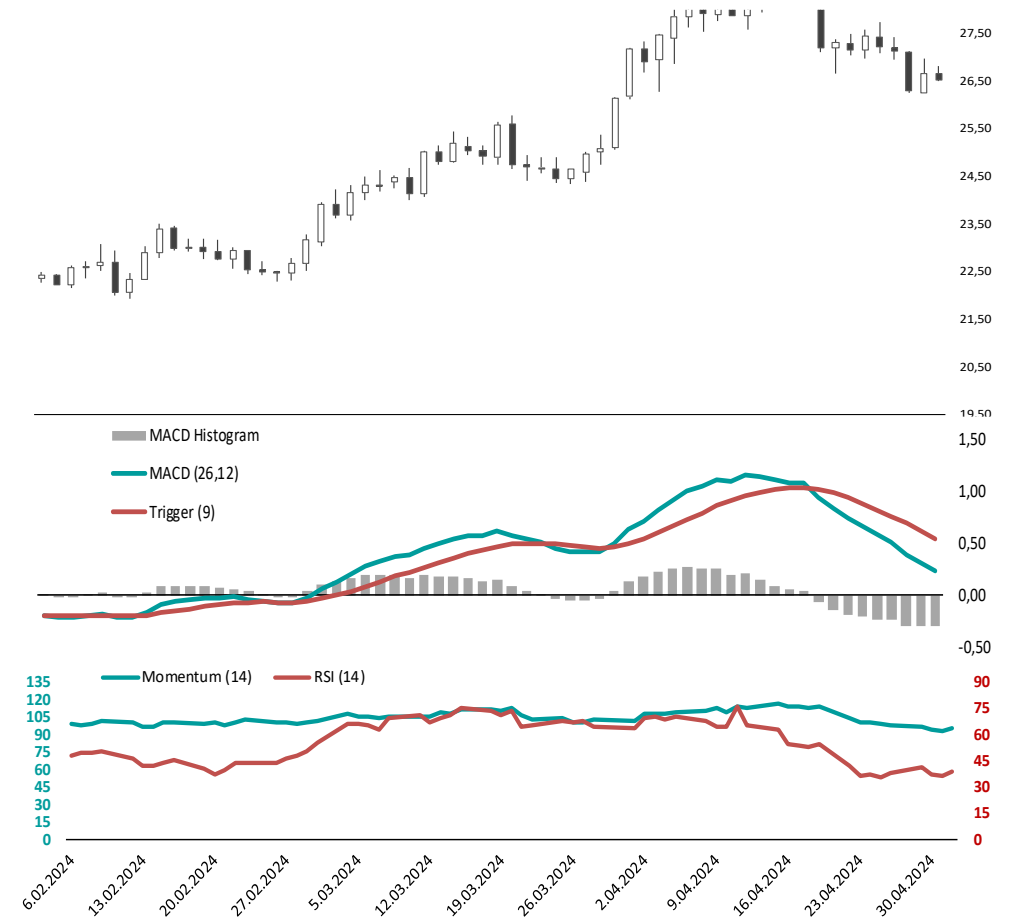
Direnç 2
26,94

Direnç 1
26,74

Destek 1
26,41

Destek 2
26,30

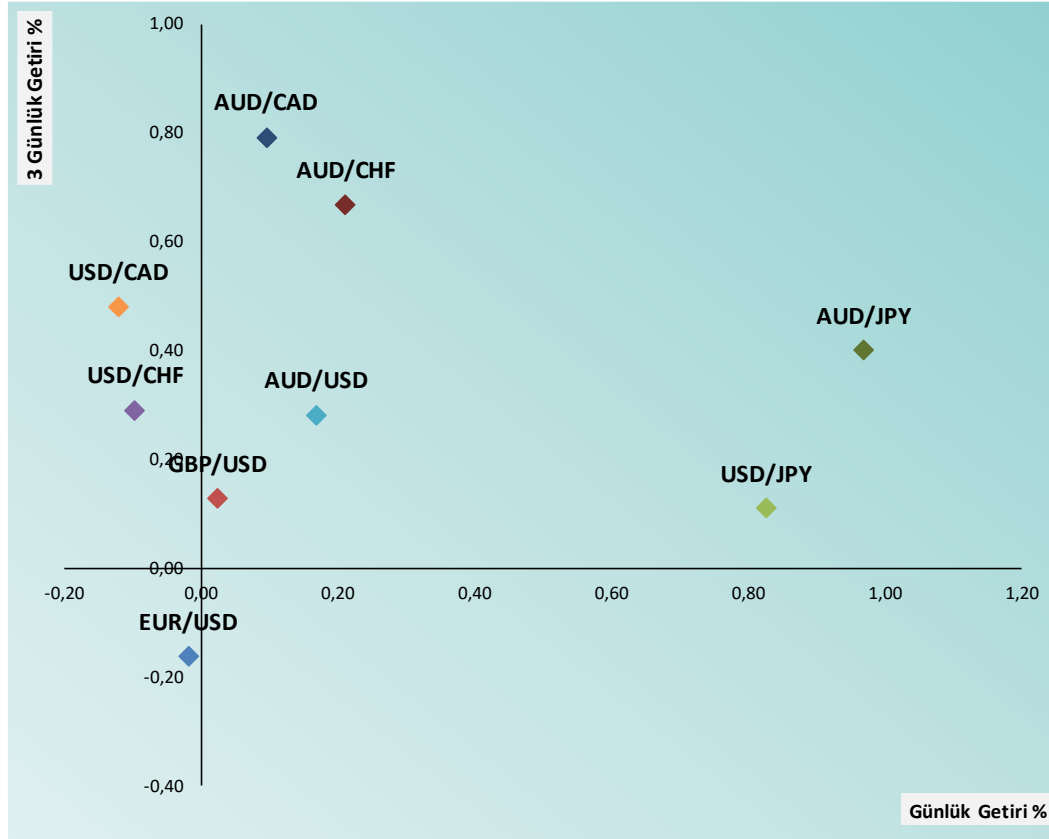
Destek 3
26,09



Yasal Çekinceler

Burada yer alan bilgiler INVESTAZ Yatırım Menkul Değerler A.Ş. tarafından genel bilgilendirme amacı ile hazırlanmıştır. Yatırım bilgi, yorum ve tavsiyeleri yatırım danışmanlığı kapsamında değildir. Yatırım danışmanlığı hizmeti, SPK tarafından yetkilendirilmiş yetkili kuruluşlar tarafından kişilerin risk ve getiri tercihleri dikkate alınarak sözleşme imzalanmak suretiyle kişiye özel olarak sunulmaktadır. Burada yer alan yorum ve tavsiyeler ise genel nitelikte olup tavsiyede bulunanların kişisel görüşlerine dayanmaktadır. Herhangi bir yatırım aracının alım-satım önerisi ya da getiri vaadi olarak yorumlanmamalıdır. Bu görüşler mali durumunuz ile risk ve getiri tercihlerinize uygun olmayabilir. Bu nedenle, sadece burada yer alan bilgilere dayanarak yatırım kararı verilmesi beklentilerinize uygun sonuçlar doğurmayabilir. Tüm veriler, INVESTAZ Yatırım Menkul Değerler A.Ş tarafından güvenilir olduğuna inanılan kaynaklardan alınmıştır. Burada yer alan fiyatlar, veriler ve bilgilerin tam ve doğru olduğu garanti edilemez; içerik, haber verilmeksizin değiştirilebilir. Bu kaynakların kullanılması nedeni ile ortaya çıkabilecek hatalardan veya zararlardan kurum çalışanları ile INVESTAZ Yatırım Menkul Değerler A.Ş. Sorumlu değildir.

FX Günlük ve Son 3 günlük Getiri Performansı



Parite	Fiyat	5 Günlük Hareketli Ortalama	21 Günlük Hareketli Ortalama	Volatilité (Aylık)
MAJÖR PARİTELER				
EURUSD	1,0713	1,0702	1,0679	1,85%
GBPUSD	1,2531	1,2520	1,2465	2,00%
USDJPY	155,79	156,46	155,39	2,52%
USDCHF	0,9148	0,9147	0,9131	2,09%
AUDUSD	0,6536	0,6527	0,6478	2,71%
USDCAD	1,3723	1,3714	1,3728	1,52%

MİNÖR PARİTELER				
EURCHF	0,9820	0,9796	0,9754	1,33%
EURGBP	0,8550	0,8547	0,8567	1,10%
EURJPY	166,90	167,53	165,99	2,40%
GBPAUD	1,9171	1,9182	1,9241	1,98%
GBPCAD	1,7196	1,7169	1,7112	1,63%
GBPCHF	1,1485	1,1457	1,1383	1,50%
GBPJPY	195,22	196,03	193,76	2,47%

KIYMETLİ METALLER				
XAUUSD	2.315	2.319	2.342	3,51%
XAGUSD	26,53	26,77	27,51	7,18%

Yasal Çekinceler

Burada yer alan bilgiler INVESTAZ Yatırım Menkul Değerler A.Ş. tarafından genel bilgilendirme amacı ile hazırlanmıştır. Yatırım bilgi, yorum ve tavsiyeleri yatırım danışmanlığı kapsamında değildir. Yatırım danışmanlığı hizmeti, SPK tarafından yetkilendirilmiş yetkili kuruluşlar tarafından kişilerin risk ve getiri tercihleri dikkate alınarak sözleşme imzalanmak suretiyle kişiye özel olarak sunulmaktadır. Burada yer alan yorum ve tavsiyeler ise genel nitelikte olup tavsiyede bulunanların kişisel görüşlerine dayanmaktadır. Herhangi bir yatırım aracının alım-satım önerisi ya da getiri vaadi olarak yorumlanmamalıdır. Bu görüşler mali durumunuz ile risk ve getiri tercihlerinize uygun olmayabilir. Bu nedenle, sadece burada yer alan bilgilere dayanarak yatırım kararı verilmesi beklentilerinize uygun sonuçlar doğurmayabilir. Tüm veriler, INVESTAZ Yatırım Menkul Değerler A.Ş. tarafından güvenilir olduğuna inanılan kaynaklardan alınmıştır. Burada yer alan fiyatlar, veriler ve bilgilerin tam ve doğru olduğu garanti edilemez; içerik, haber verilmeksizin değiştirilebilir. Bu kaynakların kullanılması nedeni ile ortaya çıkabilecek hatalardan veya zararlardan kurum çalışanları ile INVESTAZ Yatırım Menkul Değerler A.Ş. Sorumlu değildir.

2.05.2024

FX Bülten

YATIRIM MENKUL DEĞERLER A.Ş.

INVEST



Parite	Fiyat	Günlük Değişim	Haftalık Değişim	Destek 1	Destek 2	Direnç 1	Direnç 2	5 Günlük HO.
MAJOR PARİTELER								
EURUSD	1,0714	0,00%	-0,15%	1,0705	1,0698	1,0721	1,0730	1,0703
GBPUSD	1,2534	0,04%	0,15%	1,2517	1,2503	1,2543	1,2555	1,2520
USDJPY	155,75	0,80%	0,08%	154,57	153,36	156,65	157,51	156,46
USDCHF	0,9165	0,09%	0,47%	0,9137	0,9127	0,9166	0,9185	0,9151
AUDUSD	0,6537	0,19%	0,30%	0,6521	0,6506	0,6545	0,6555	0,6527
USDCAD	1,3721	-0,13%	0,47%	1,3709	1,3696	1,3743	1,3764	1,3714

Parite	Fiyat	Günlük Değişim	Haftalık Değişim	Destek 1	Destek 2	Direnç 1	Direnç 2	5 Günlük HO.
MİNÖR PARİTELER								
AUDCAD	0,8971	0,10%	0,80%	0,8955	0,8939	0,8981	0,8991	0,8950
AUDCHF	0,5991	0,31%	0,77%	0,5970	0,5954	0,5998	0,6011	0,5973
AUDJPY	101,84	0,97%	0,40%	100,97	100,11	102,38	102,91	102,19
AUDNZD	1,1024	-0,09%	0,59%	1,1002	1,0978	1,1043	1,1060	1,1006
CADCHF	0,6679	0,21%	0,00%	0,6661	0,6651	0,6682	0,6693	0,6674
CADJPY	113,52	0,95%	-0,40%	112,55	111,58	114,15	114,78	114,16
CHFJPY	169,96	0,80%	-0,40%	168,69	167,40	170,85	171,72	171,02
EURAUD	1,6389	-0,15%	-0,43%	1,6364	1,6337	1,6435	1,6478	1,6399
EURCHF	0,9819	0,08%	0,32%	0,9806	0,9792	0,9831	0,9843	0,9796
EURGBP	0,8549	-0,06%	-0,32%	0,8545	0,8540	0,8556	0,8562	0,8547
EURJPY	166,89	0,82%	-0,08%	165,63	164,36	167,78	168,66	167,53

Parite	Fiyat	Günlük Değişim	Haftalık Değişim	Destek 1	Destek 2	Direnç 1	Direnç 2	5 Günlük HO.
MİNÖR PARİTELER								
EURNZD	1,8067	0,01%	0,08%	1,8046	1,8025	1,8101	1,8136	1,8037
GBPAUD	1,9172	-0,08%	-0,19%	1,9149	1,9127	1,9210	1,9249	1,9183
GBPCAD	1,7198	-0,01%	0,63%	1,7180	1,7164	1,7215	1,7234	1,7169
GBPCHF	1,1485	0,13%	0,61%	1,1467	1,1449	1,1499	1,1513	1,1457
GBPJPY	195,26	0,86%	0,23%	193,69	192,16	196,25	197,29	196,04
GBPNZD	2,1136	0,04%	0,47%	2,1111	2,1087	2,1164	2,1193	2,1106
NZDCAD	0,8138	-0,12%	0,16%	0,8124	0,8110	0,8152	0,8166	0,8136
NZDCHF	0,5435	0,08%	0,19%	0,5421	0,5407	0,5445	0,5455	0,5431
NZDJPY	92,37	0,84%	-0,23%	91,49	90,60	92,91	93,46	92,89
NZDUSD	0,5930	-0,03%	-0,31%	0,5921	0,5907	0,5942	0,5949	0,5934
EURCAD	1,4701	-0,10%	0,33%	1,4690	1,4679	1,4721	1,4741	1,4675

Parite	Fiyat	Günlük Değişim	Haftalık Değişim	Destek 1	Destek 2	Direnç 1	Direnç 2	5 Günlük HO.
EMTİA								
OILUK	83,91	0,55%	-4,63%	83,54	83,18	84,12	84,34	-
OILUS	79,28	0,50%	-5,10%	78,90	78,52	79,50	79,71	-
XAUUSD	2.316	-0,17%	-0,72%	2.310	2.305	2.323	2.332	2.319
XAGUSD	26,52	-0,51%	-3,37%	26,41	26,30	26,74	26,94	26,76
XPTUSD	959,76	0,71%	4,66%	954,68	948,81	965,16	969,78	943,51
XPDUSD	955	0,23%	-3,37%	947	939	962	969	960

Destek ve Direnç Hesaplaması: Destek ve direnç noktaları klasik pivot hesaplama yöntemi ile hesaplanmakta olup; son işlem günü fiyat verileri üzerinden P: Pivot noktası, C: Kapanış fiyatı, H: En yüksek fiyat, L: En düşük fiyat, R1: Direnç 1, R2: Direnç 2, R3: Direnç 3, S1: Destek 1, S2: Destek 2 ve S3: Destek 3 şeklinde ifade edilirse ilgili destek ve direnç seviyelerinin hesaplanması şu şekilde olur; $R1= 2xP-L$, $R2= P+(R1-S1)$, $R3= H+2x(P-L)$, $S1= 2xP-H$, $S2= P-(R1-S1)$ ve $S3= L-2x(H-P)$.

Yasal Çekinceler

Burada yer alan bilgiler INVESTAZ Yatırım Menkul Değerler A.Ş. tarafından genel bilgilendirme amacı ile hazırlanmıştır. Yatırım bilgi, yorum ve tavsiyeleri yatırım danışmanlığı kapsamında değildir. Yatırım danışmanlığı hizmeti, SPK tarafından yetkilendirilmiş yetkili kuruluşlar tarafından kişilerin risk ve getiri tercihleri dikkate alınarak sözleşme imzalanmak suretiyle kişiye özel olarak sunulmaktadır. Burada yer alan yorum ve tavsiyeler ise genel nitelikte olup tavsiyede bulunanların kişisel görüşlerine dayanmaktadır. Herhangi bir yatırım aracının alım-satım önerisi ya da getiri vaadi olarak yorumlanmamalıdır. Bu görüşler mali durumunuz ile risk ve getiri tercihlerinize uygun olmayabilir. Bu nedenle, sadece burada yer alan bilgilere dayanarak yatırım kararı verilmesi beklentilerinize uygun sonuçlar doğurmayabilir. Tüm veriler, INVESTAZ Yatırım Menkul Değerler A.Ş tarafından güvenilir olduğuna inanılan kaynaklardan alınmıştır. Burada yer alan fiyatlar, veriler ve bilgilerin tam ve doğru olduğu garanti edilemez; içerik, haber verilmeksizin değiştirilebilir. Bu kaynakların kullanılması nedeni ile ortaya çıkabilecek hatalardan veya zararlardan kurum çalışanları ile INVESTAZ Yatırım Menkul Değerler A.Ş. Sorumlu değildir.

2.05.2024

FX Bülten

YATIRIM MENKUL DEĞERLER A.Ş.
INVEST

	Merkez Bankası	Mevcut Faiz Oranı	Sonraki Toplantı Tarihi	Son Değişim Tarihi	Son Değişim Baz Puan	
	TCMB	Türkiye Cumhuriyet Merkez Bankası	50,00%	23.05.2024	25.04.2024	500
	FED	Federal Rezerv	5,50%	12.06.2024	1.05.2024	25
	ECB	Avrupa Merkez Bankası	4,50%	6.06.2024	11.04.2024	25
	BOE	İngiltere Merkez Bankası	5,25%	9.05.2024	21.03.2024	25
	SNB	İsviçre Merkez Bankası	1,50%	20.06.2024	21.03.2024	-25
	RBA	Avustralya Merkez Bankası	4,35%	7.05.2024	7.11.2023	25
	BOC	Kanada Merkez Bankası	5,00%	5.06.2024	12.07.2023	25
	BOJ	Japonya Merkez Bankası	0,10%	14.06.2024	26.04.2024	20
	CBR	Rusya Federasyonu Merkez Bankası	16,00%	7.06.2024	26.04.2024	100
	RBI	Hindistan Merkez Bankası	6,50%	7.06.2024	8.02.2023	25
	PBOC	Çin Merkez Bankası	3,45%	-	21.08.2023	-10
	BCB	Brezilya Merkez Bankası	10,75%	8.05.2024	20.03.2024	-50

[HESAP AÇMAK İÇİN TIKLAYINIZ](#)

InvestAZ Yatırım Menkul Değerler

Adres: Büyükdere Caddesi, Özsezen İş Merkezi, C Blok No:126 Esentepe, Şişli

Kaynaklar : INVESTAZ Yatırım Araştırma, Matriks ve Finnet Raporu

Hazırlayan Birim: InvestAZ Yatırım Araştırma ve Strateji Departmanı

Web Adresi : www.investaz.com.tr

Mail: arastirma@investaz.com.tr

Tel: 90 (212) 238 88 88

Yasal Çekinceler

Burada yer alan bilgiler INVESTAZ Yatırım Menkul Değerler A.Ş. tarafından genel bilgilendirme amacı ile hazırlanmıştır. Yatırım bilgi, yorum ve tavsiyeleri yatırım danışmanlığı kapsamında değildir. Yatırım danışmanlığı hizmeti, SPK tarafından yetkilendirilmiş yetkili kuruluşlar tarafından kişilerin risk ve getiri tercihleri dikkate alınarak sözleşme imzalanmak suretiyle kişiye özel olarak sunulmaktadır. Burada yer alan yorum ve tavsiyeler ise genel nitelikte olup tavsiyede bulunanların kişisel görüşlerine dayanmaktadır. Herhangi bir yatırım aracının alım-satım önerisi ya da getiri vaadi olarak yorumlanmamalıdır. Bu görüşler mali durumunuz ile risk ve getiri tercihlerinize uygun olmayabilir. Bu nedenle, sadece burada yer alan bilgilere dayanarak yatırım kararı verilmesi beklentilerinize uygun sonuçlar doğurmayabilir. Tüm veriler, INVESTAZ Yatırım Menkul Değerler A.Ş. tarafından güvenilir olduğuna inanılan kaynaklardan alınmıştır. Burada yer alan fiyatlar, veriler ve bilgilerin tam ve doğru olduğu garanti edilemez; içerik, haber verilmeksizin değiştirilebilir. Bu kaynakların kullanılması nedeni ile ortaya çıkabilecek hatalardan veya zararlardan kurum çalışanları ile INVESTAZ Yatırım Menkul Değerler A.Ş. Sorumlu değildir.